


FAALİYET RAPORU





KURUMSAL PROFİL

OYAK BANK'IN MİSYONU, VİZYONU VE DEĞERLERİ

OYAK BANK'IN TARİHÇESİNDEN KİLOMETRE TAŞLARI

OYAK BANK'IN SERMAYE YAPISI VE SERMAYE YAPISINDAKİ DEĞİŞİKLİKLER

5 YILLIK DÖNEME İLİŞKİN ÖZET FİNANSAL GÖSTERGELER

OYAK BANK KREDİ DERECELENDİRME NOTLARI

YÖNETİM KURULU BAŞKANI'NIN MESAJI

GENEL MÜDÜR'ÜN MESAJI

2005 YILINDA OYAK BANK'TA VE İŞTİRAKLERİMİZDE GELİŞMELER

OYAK VE OYAK GRUP ŞİRKETLERİ

YÖNETİM KURULU

ÜST YÖNETİM

YÖNETİM VE KURUMSAL YÖNETİM UYGULAMALARINA İLİŞKİN BİLGİLER

KONSOLİDE OLMAYAN BAĞIMSIZ DENETİM RAPORU

KONSOLİDE BAĞIMSIZ DENETİM RAPORU

GÜNCEL İLETİŞİM BİLGİLERİ

OYAK BANK TÜRKİYE ŞUBE AĞI

Oyak Bank, kurumsal,
ticari ve bireysel
segmentlerde
müştteri odaklı, katma
deęeri yüksek
hizmetler sunan
ulusal bir bankadır.

Son yıllarda kaydettiği hızlı organik büyüme ile ülkemizin lider bankaları arasındaki yerini pekiştiren Oyak Bank, sahip olduğu büyük müşteri kitlesine, Türkiye genelinde yaygın fiziki ve alternatif dağıtım kanalları üzerinden 7 gün 24 saat bankacılık hizmet ve ürünleri sunmaktadır.

Karşılıklı verimlilik ve kârlılığa dayalı güçlü uluslararası ilişkilere sahip olan Oyak Bank, yabancı kredi kurumlarınca Türkiye'nin en saygın ve mali açıdan en kuvvetli bankaları arasında değerlendirilmektedir.

Oyak Bank, ülkemizin ilk ve en büyük özel bireysel emeklilik fonu olan OYAK'ın bir iştirakidir.

2005 YIL SONUNDA OYAK BANK

Şube Sayısı

307

ATM Sayısı

1,022

Toplam Personeli

4,585

Toplam Aktifleri / Milyon YTL

8,377

Kredileri / Milyon YTL

5,093

Mevduatı / Milyon YTL

5,630

Toplam Özkaynak / Milyon YTL

1,010

Net Faiz Geliri / Milyon YTL

468

Net Kârı / Milyon YTL

308

Oyak Bank'ın Vizyonu

Müşteri, hissedar ve çalışanına artı değer sağlayan, ürün ve hizmetleri ile geniş kitlelere erişen, toplumsal sorumluluğunun bilincinde, değerlerine sadık, güvenilirliği, kalite yönetimi, yaygın hizmet ağı, ürün çeşitliliğinde öncülüğü, uzman personeli ve müşteri odaklı hizmet anlayışıyla ilk akla gelen ve tercih edilen global bir banka olmaktadır.

Oyak Bank'ın Misyonu

Müşterilerimize bütün finansal ürün ve hizmetleri kalite ve etik değerlerden ödün vermeden her seferinde beklentileri aşarak sunmaktır.

OYAK BANK'IN DEĞERLERİ

- Şeffaflık
- Yaratıcılık
- Rekabetçilik
- Güven ve Adalet
- Karşılıklı Saygı
- Sorumluluk Bilinci
- Müşteri Odaklılık

OYAK BANK'IN TARİHÇESİNDEN KİLOMETRE TAŞLARI

- 1984 First National Bank of Boston'un İstanbul Şubesi olarak kurulur.
- 1990 First National Bank of Boston A.Ş. unvanını alır. Hisselerinin %75'i Türk sermayedarlara satılır ve OYAK en yüksek pay (%34,25) sahibi olur.
- 1991 Banka'nın adı Türk Boston Bank olarak değişir.
- 1993 OYAK, Banka'nın diğer hisselerinin tamamını satın alır.
- 1996 Banka'nın adı Oyak Bank A.Ş. olarak değiştirilir.
- 2001 OYAK, bünyesinde Egebank A.Ş., Bank Kapital T.A.Ş., Türkiye Tütüncüler Bankası Yaşarbank A.Ş., Yurt Ticaret ve Kredi Bankası A.Ş., Ulusal Bank T.A.Ş.'yi barındıran Sümerbank A.Ş.'yi Ağustos 2001'de Tasarruf Mevduatı Sigorta Fonu'ndan satın alır.
- 2002 Ocak 2002 tarihi itibarıyla Sümerbank A.Ş., Oyak Bank A.Ş. ile birleşir.

2002'den bugüne Birleşme sonrası Oyak Bank'ın büyüme evresi başlar... Bugün Oyak Bank, 307 şubesi ile yürürlükteki Bankacılık Kanunu ve yasal mevzuatın öngördüğü sınırlar içinde, her türlü bankacılık faaliyetini gerçekleştirmektedir.

OYAK BANK'IN SERMAYE YAPISI VE SERMAYE YAPISINDAKİ DEĞİŞİKLİKLER

Oyak Bank, %100 oranında OYAK (Ordu Yardımlaşma Kurumu) iştirakidir. Cari dönem içerisinde Banka'nın sermaye, ortaklık yapısı ve ana sözleşmesinde herhangi bir değişiklik olmamıştır.

5 YILLIK DÖNEME İLİŞKİN ÖZET FİNANSAL GÖSTERGELER (*)

BAŞLICA FİNANSALLAR					
MİLYON YTL	31.12.05	31.12.04	31.12.03	31.12.02	11.01.02
BİLANÇO					
Toplam Krediler (Net)	5,093	3,484	2,181	1,075	215
Menkul Kıymetler Portföyü	1,810	1,617	1,348	1,052	1,665
Mevduat	5,630	4,640	3,514	2,774	2,553
Toplam Özkaynaklar	1,010	714	529	414	291
Toplam Aktifler	8,377	6,154	4,500	3,519	3,068
GELİR TABLOSU					
Faiz Gelirleri	1,053	1,004	825	982	762
Faiz Giderleri	586	622	591	801	483
Faiz Gelirleri (Net)	468	382	234	181	279
Alınan Ücret ve Komisyonlar (Net)	103	97	1	(4)	15
Net Kâr	308	115	63	37	130
RASYOLAR					
ÖZKAYNAKLAR					
SYR Rasyosu (%)	%17.2	%16.7	%16.3	%20.9	%47.9
Serbest Sermaye (Milyon YTL)	756	500	243	139	88
Özkaynak/Toplam Aktifler	%12	%12	%12	%12	%9
BİLANÇO					
Krediler/Toplam Aktifler	%60.8	%56.6	%48.5	%30.5	%7.0
Mevduat/Toplam Aktifler	%67.2	%75.4	%78.1	%78.8	%83.2
AKTİF KALİTESİ					
Duran Varlıklar/Toplam Aktifler	%2.8	%3.7	%6.7	%8.3	%6.6
Takipteki Krediler/Toplam Krediler	%0.7	%1.0	%1.0	%0.9	%3.1
KÂRLILIK VE VERİMLİLİK					
Ortalama Özkaynak Getirisi	%28.1 **	%18.5	%13.4	%10.6	%44.6
Ortalama Aktif Getirisi	%3.2 **	%2.2	%1.6	%1.1	%4.2
Personel Başına Kâr (Bin YTL)	51 **	27	16	10	50
Gider/Gelir Rasyosu	56.3 **	58.8	73.8	87.9	35.5

(*) Tüm mali tablo verileri YTL'nin ilgili yıldaki satın alım gücüyle ifade edilmiştir.

(**) Vergi öncesi kâr üzerinden hesaplanmıştır.

OYAK BANK KREDİ DERECELENDİRME NOTLARI

FITCH RATINGS Aralık 2005

Yabancı Para Uzun Dönem	Yabancı Para Kısa Dönem	Türk Parası Uzun Dönem	Türk Parası Kısa Dönem	Bireysel	Destek
POZİTİF BB-	B	POZİTİF BB-	B	C/D	3

MOODY'S Aralık 2005

Mali Güç	Görünüm	Türk Parası Mevduat Kısa Dönem	Türk Parası Mevduat Uzun Dönem	Yabancı Para Mevduat Kısa Dönem	Yabancı Para Mevduat Uzun Dönem
D+	DURAĞAN	BİRİNCİL 3	BAA 3	N/P	BI

STANDARD&POORS Ocak 2006

Kredi Notu	Mevduat Sertifikası
BB- POZİTİF B	BB- B

KREDİ DERECELENDİRME KURULUŞLARINA GÖRE OYAK BANK

Moody's Investors Service

Oyak Bank'ın D+ mali güç notu, Banka'nın Türkiye'deki birçok bankaya oranla yeterli kredi değerliliğine sahip olmasının bir sonucudur. Kredi değerliliği ile kastedilen özellikle sektör ortalamasının üzerindeki aktif kalitesi, ilişkili kuruluşlara kullandırılan kredilerin azlığı, katma değer sağlamakta olan mevduat hacmi ve sağlıklı özkaynak yapısıdır. Banka, Sümerbank birleşmesi sonucunda şube ağını ve mevduat müşterisi tabanını büyütüştür. Bu birleşme ile yaratılan mevduat tabanı ve şube ağı uzun vadede Oyak Bank'a, Türkiye'deki rekabetçi bankacılık ortamı için gereken ölçüde kazandırmıştır.

Fitch Ratings

Oyak Bank'ın kredi notları, ana ortağı olan OYAK'ın desteğini, sağlam aktif kalitesini, istikrarlı mevduat tabanını ve güçlü özkaynak yapısını yansıtmaktadır.

Standard & Poors

Oyak Bank'ın güçlü yanları

- düşük seviyedeki takipteki alacaklar ve yeterli kredi çeşitliliği,
- sağlam mevduat tabanı ve güçlü likidite,
- artan kârlılık ve kârın Banka bünyesinde muhafaza edilmesi sonucu oluşan güçlü özkaynaklar,
- Türkiye'nin en büyük gruplarından birisinin iştiraki olmasının sağladığı avantajlardır.

Türkiye ekonomisinde yaşanan istikrar bankacılık sektörüne yansımıştır.



Dr. Ş. Coşkun ULUSOY Yönetim Kurulu Başkanı

bireysel eksenlerde, finansal hizmetlere olan talepte hızlı artış kaydedilmiştir. Bu gelişmeler paralelinde, kredi arzı reel olarak büyümüş, sektörde kredilerin toplam aktiflere ve mevduata oranı yükselmiştir. 2005 yılının nisbî istikrar ortamı, YTL cinsinden finansal yatırım araçlarını cazip hale getirmiş; sektör bilançosunda, yabancı para varlıklardan YTL varlıklara kuvvetli bir geçiş gözlenmiştir. Makroekonomik gelişmelerin bankacılık sektöründe yarattığı olumlu etkilerin yanında, daralan kâr marjları ve yaşanan yüksek rekabet bankacılıkta ölçek, verimlilik ve piyasa etkinliği gibi kavramların büyük önem kazanmasına yol açmıştır.

2005 yılında ekonomik alanda gözlenen gelişmeler çizgisi, Türk bankacılık sektörüne müspet bir şekilde yansımıştır. Türkiye’de bankalara ve finansal kesime duyulan güven artmış ve Türk bankalarının uluslararası kredibilitesi yükselmiştir. Kurumsal ve

2005 Bankamızın birleşme sonrası kaydettiği en başarılı faaliyet dönemi olmuştur. Raporumuzda sizlere sunulan sonuçlar, bu olumlu neticeyi ortaya koymaktadır. Oyak Bank, dezenflasyon sürecini en başarılı yöneten bankalardan biri olurken, odaklandığı iş sahalarında büyümüş ve pazar payını artırmıştır.

2005 yılında kaydettiğimiz mali ve operasyonel sonuçlar, enflasyonun tek haneli değerlere gerilediği ve rekabetin yoğunlaştığı bir ekonomik ortamda, Oyak Bank'ın doğru belirlenmiş ve zaman içinde ödünsüz uygulanmış olan stratejilerinin bir sonucudur.

Oyak Bank, markası güvenle özdeş, büyük, sağlam ve tercih edilen bir ulusal bankadır.

Oyak Bank, 2005 yılında da organik büyümesini sürdürmüş, müşteri tabanını önemli oranda büyütülmüştür.

Reel ekonomiye katkısını hızla artıran Bankamız, kredi portföyünü seçici ve kârlı bir yaklaşım ile genişletmiş; üstün aktif kalitesini dünya standardındaki risk kontrol politikaları sayesinde daha da geliştirmiştir.

Oyak Bank büyük bir kitlenin tercihi olmuştur. Öğrencilerden emeklilere, tüccarlardan KOBİ ve büyük kurumlara, her türlü bankacılık hizmeti ihtiyacı olan bütün vatandaşlarımıza kadar çeşitlilik gösteren ve toplamı milyonlarla ifade edilen bir büyük müşteri kitlesine ülkemizin dört bir yanında hizmet sunulmaktadır.

Müşteri tabanımız önemli oranda büyümüştür.

Gururla ifade etmek isterim ki Bankamız geçmişi boyunca müşterisini her şeyin üzerinde tutmuş, doğruyu ve etik olanı gözetmiş müstesna bir kurumdur. Uzun vadede bu düşünce tarzının bizi dünya ligine taşıyacağına ve her türlü rekabete hazır konumladığına inanıyorum.

Yeni ekonomik düzen iş hayatının kurallarını tamamen değiştirmektedir. Kârlılık, verimlilik ve etkinlik herkes için en önemli kıstaslar haline gelmiştir. Önümüzdeki yıllarda rekabet tüm iş kollarında artacak; iyi olan, kaliteli hizmet ve ürün sunan kazanacak ve hepsinden önemlisi kalıcı olacaktır.

Oyak Bank, kurumsal yapısından aldığı güçle bu yarışta hep önde olmaya kararlıdır. Daha çok büyümeye odaklanmış durumdadır. Bu amaçla, piyasanın bize sunduğu büyüme olanaklarını değerlendirmeye ve bankacılığın farklı hizmet kollarında büyümeye ve müşterilerimize en iyiyi sunma gayretlerimize devam edeceğiz.

Sahip olduğumuz mali güç ve insan kaynağımız büyümemiz için gerekli olan enerjiyi sağlarken, Türkiye'nin en büyük ekonomik güçlerinden birini temsil eden hissedarımız OYAK'ın varlığı ve sürekli sermayedar taahhüdü yarınlar yolculuğumuzda bize güç veren diğer bir önemli unsurdur.

Kurumsal yapımızdan aldığımız güçle hizmet yarışında hep önde olmaya kararlıyız.

Değerlerimizi ve birliğimizi korudukça Oyak Bank ülkemiz için mutluluk ve refah kaynağı olmaya devam edecektir.

Saygılarımla,



Dr. Ş. Coşkun ULUSOY
Yönetim Kurulu Başkanı

2005 Oyak Bank için kârlılık yılıdır.



Hakan Eminsoy Genel Müdür ve Yönetim Kurulu Üyesi

Elde edilen bu başarı tesadüf eseri değildir. Geçtiğimiz yıllarda belirlemiş olduğumuz stratejilerin doğru zamanda ödünsüz uygulanmasının bir sonucudur.

Hizmet odaklı ve gerçek bankacılığa yönelik yalın bakış açımızla şekillenen doğru stratejimiz

Gerçek bankacılık, etik değerler, sorumluluk bilinci, şeffaflık ve dürüstlük kavramlarının ışığında şekillenen bir hizmet döngüsüdür. Bu döngüde, bankalar, risk unsurunu da en iyi şekilde gözeterek, halkın tasarruflarını emanet alırlar ve bunları üreten, istihdam sağlayan, ihracat yapan kurumlara, dürüst çalışan girişimcilere ve bireylere aktarırlar. Bu hizmet döngüsünde bankaların hedefi, gerçek bankacılık faaliyetlerinin yüksek hizmet kalitesiyle sunumu sonucunda ulaşılabilen sürdürülebilir kârlılıktır.

Oyak Bank, 2005 yılında sergilediği performans ile hizmet odaklı gerçek bankacılık yaptığını bir kez daha ortaya koymuş bulunmaktadır. Oyak Bank bankacılık dışı ve yüksek risk taşıyan spekülatif işlemlerden uzak durmayı bir yönetim anlayışı olarak benimsemiştir. Banka, ülkemizde hazine işlemlerine dayalı riskli finansal enstrümanlar aracılığıyla para kazanmanın sona erdiği bir dönemde, seçmiş olduğu stratejinin doğruluğunu görmenin gururunu yaşamaktadır.

Bankacılığa yalın bakış açımızla şekillenen büyüme hedefli stratejimiz, Oyak Bank'ın finansal göstergelerine de yansımıştır. Bankamız, hemen her iş kolunda büyüme kaydetmiş, iş hacimlerini artırmıştır. Diğer taraftan, mali tablolarımız etik ilkelerimizle örtüşen, son derece yalın ve şeffaf yapısını korumuştur.

■ Oyak Bank'ın aktif toplamı, sektörde yaşanan kıyasıya rekabete rağmen, geçen yıla oranla %36 oranında büyüyerek 8.4 milyar YTL'ye ulaşmıştır.

■ Son iki yıl içerisinde 2.1 milyar YTL'den 5.1 milyar YTL seviyesine yükselerek aktif toplamının %61'ine ulaşan kredilerimiz, büyümeye yönelik stratejimizin çok açık bir göstergesidir.

■ Oyak Bank'ın nakdi kredileri, geçen yıl sonuna oranla %46 büyüyerek 5 milyar YTL'yi aşmıştır. Bu hızlı gelişime rağmen takipteki kredilerin toplam nakdi kredilere oranı, sektör ortalamasının çok altında, %0.7 oranında gerçekleşmiştir. Bu oran, Oyak Bank'ın ihtiyatlı risk yönetimine ve aktif kalitesine vermiş olduğu önemin bariz bir kanıtıdır.

■ Yıl sonu bakiyesi 5.6 milyar YTL'ye ulaşan ve birincil fonlama kaynağımız olmaya devam eden yaygın mevduat tabanımız ise pasif toplamımızın %67'sini teşkil etmiştir.

■ Oyak Bank, sektörde yaşanan rekabetin yabancı bankaların da katılımıyla gittikçe arttığı ve kâr marjlarının daraldığı 2005 yılında, vergi öncesi kârını geçen yıla oranla %100'ü aşan rekor bir seviyede 115.2 milyon YTL'den 233.4 milyon YTL'ye çıkarmayı başarmıştır.

Oyak Bank 2005 yılında tüm iş kollarında büyüme kaydetmiştir.

Yüksek hizmet kalitesi, kolay erişilebilirlik ve güven, bankaların piyasadaki etkinliğini artırmakta rol oynayan faktörlerin başında yer almaktadır.

Özenli hizmet yaklaşımı, dikkatli risk politikaları ve güçlü mali bünyesi ile Türk halkının güvenini kazanmış bulunan Oyak Bank yurt sathına yayılmış 300'ü aşan şubesi 1,000'i aşan ATM'si ve etkin alternatif dağıtım kanalları ile her türlü bankacılık hizmetini müşterilerine sunmaktadır.

Hizmet sektörünün tüm kollarında olduğu gibi bankacılıkta da müşteri ilişkisi ve müşteri memnuniyeti büyük önem arz etmektedir. Müşterilerimize kaliteli hizmeti, uygun kanallardan ve doğru fiyatlama ile sunmak bankacılık faaliyetlerine dayalı büyüme stratejimizde izlememiz gereken asli yolu temsil etmektedir.

“İyiler mutlaka kazanır” sloganı, Bankamızın etik değerlere ve müşteriye hizmete verdiği önemi özetliyor.

Gururla izliyoruz ki, müşterilerimizin sunduğumuz hizmet kalitesinden memnuniyeti giderek artmaktadır. Bunun en açık kanıtı işlem hacmimiz ve müşteri portföyümüzde kaydettiğimiz önemli orandaki genişlemedir. Diğer taraftan, artan piyasa etkinliğimiz verimlilik göstergelerimize de olumlu olarak yansımaktadır. Toplam faiz dışı giderlerin toplam gelirlere oranı, 2003 yılındaki %73.8 seviyesinden 2005 yılında %56.3 seviyesine gerilemiştir. Verimlilik alanında sağladığımız bu önemli gelişim Oyak Bank'ın artan piyasa etkinliğinin yanı sıra maliyet ve gider kontrolünde göstermiş olduğumuz hassasiyetin

de kanıtıdır. Bankamız, maliyet tabanını etkin bir şekilde yönetmeye ve verimlilik göstergelerini daha da iyileştirmeye kararlıdır.

Oyak Bank büyümeye odaklıdır
Çizmiş olduğumuz hizmet odaklı gerçek bankacılığa yönelik stratejimiz, Oyak Bank'ın sürdürülebilir büyümesinin güvencesidir. Doğru stratejinin yanında Oyak Bank, sürekli ve uzun vadeli değer üretimine olanak tanıyacak liderlik ekibine, insan kaynağına ve ölçüğe sahiptir.

2005 yılında “İyiler mutlaka kazanır” sloganı ile gerçekleştirdiğimiz reklam kampanyamız, kamuoyunun ve insanımızın beğenisini kazanmanın ötesinde Bankamızın etik değerlere olan bağlılığına ve insanımıza hizmete olan inancına yaptığı kuvvetli vurgu açısından da önem taşımaktadır. Oyak Bank, rekabetin yoğunlaşacağı önümüzdeki zorlu dönemde de, müşterilerine en iyiyi sunma çabası içinde olmaya devam edecektir.

Çalışma arkadaşlarıma göstermiş oldukları özverili katkıları ve başarılı performanslarından dolayı teşekkür eder, bizimle çalışan değerli müşterilerimize tüm Oyak Bank ailesi adına şükranlarımı sunarım.

Hakan Eminsoy
Genel Müdür ve
Yönetim Kurulu Üyesi

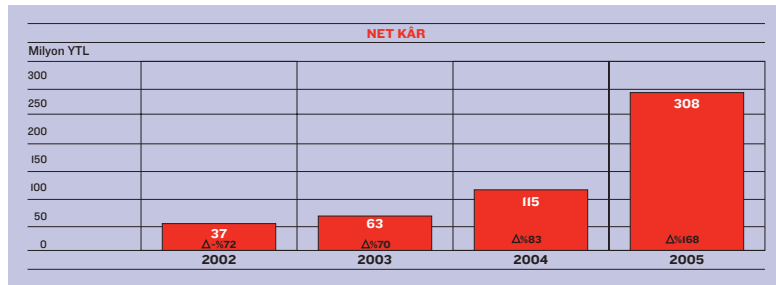
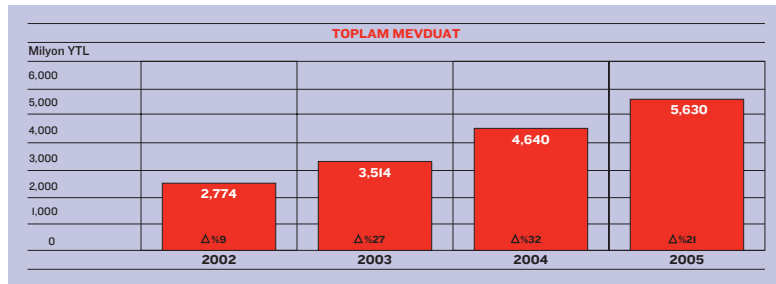
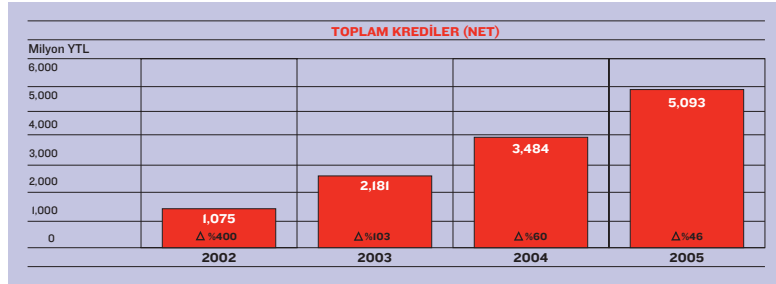
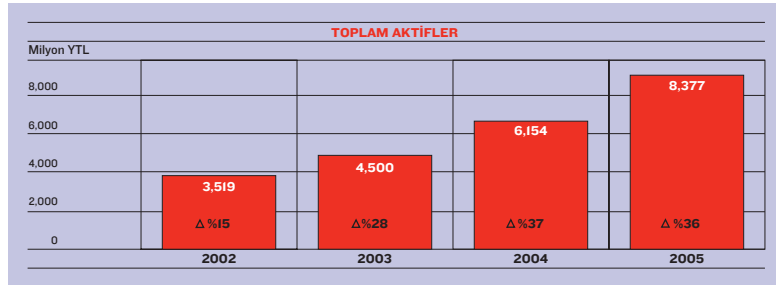
Oyak Bank, aktif toplamına göre özel bankalar içerisinde en büyük 8. bankadır. *

* 2005 yılı 3. çeyreği sektör sonuçlarına göre

Oyak Bank, 2005 yılında doğru stratejisi ile yetkin insan kaynağının kendisine tanıdığı avantajları, faaliyet sonuçlarına yansıtarak, aktif toplamını 6,154 milyon YTL'den 8,377 milyon YTL'ye taşımış ve bir önceki yıla göre %36 oranında büyümeye kaydetmiştir.

Ulaşılan bu sonuçlarla Oyak Bank 2005 yılının üçüncü çeyreği sonunda aktif toplamına göre özel bankalar içerisinde en büyük 8'inci banka olup, mevduat ve kredi toplamlarına göre ise özel bankalar arasında sırasıyla 7. ve 8. sıralarda yer almaktadır.

Oyak Bank'ın farklı iş kollarında 2005 yılında kaydettiği gelişmeler aşağıda özetlenmiştir.



Tüm mali tablo verileri YTL'nin ilgili yıldaki satın alma gücü ile ifade edilmiş olup, büyümeler nominal artışları göstermektedir.

KURUMSAL BANKACILIK

Oyak Bank, Türkiye’de kurumsal müşteriler tarafından tercih edilen ilk üç bankadan biridir.

Oyak Bank, 2005 yılında kredi limitine sahip 2,070 kurumsal müşterisine hizmet sunmaya devam etmiştir.

Kurumsal bankacılık müşterilerine 2005 yılında tahsis edilen toplam kredi limiti 10,488 milyon YTL olarak gerçekleşmiştir. Kurumsal müşterilere kullandırılan nakdi krediler 2004 yıl sonuna göre %51’lik bir artışla 1,895 milyon YTL’ye yükselmiştir. Kurumsal bankacılık müşterilerine kullandırılan gayrinakdi kredilerde ise, %25’lik bir artış sağlanarak 1,291 milyon YTL’ye ulaşılmıştır.

Banka’nın kurumsal ürün gamı eksiksiz olup, müşterilerin ihtiyaç duyabilecekleri her türlü kredili ürünü, dış ticaret aracılık hizmetlerini, nakit yönetimi hizmetlerini, yapılandırılmış finansman hizmetlerini, proje finansmanı hizmetlerini, faktoring ve bireysel bankacılık ürünlerini kapsamaktadır. Bu ürün zenginliği, 2005 yılında Oyak Bank’ın kaydettiği müşteri adedi artışında önemli rol oynamıştır.

Nakdi kredilerde %51 artış

TİCARİ BANKACILIK

Ticari bankacılık iş kolunun 2004 yılında yeniden yapılandırılması sonrasında KOBİ’lerin ihtiyacı olan ürün ve hizmetler etkin bir strateji ile sunulmaktadır.

Ticari bankacılık iş kolunda, 2005 yılında kredi limiti tahsis edilmiş ticari firma sayısı 2004 yıl sonuna oranla %30 artarak 10,889’e ulaşmıştır. Kredi riski olan ticari firma sayısı ise, %25 artışla 7,275’e yükselmiştir. 2005 yılında tahsis edilen toplam kredi limiti %7 artarak 4,156 milyon YTL olmuştur. Ticari müşterilerin toplam riski %50 artarak 1,449 milyon YTL’ye ulaşmıştır. Aktif olarak çalışan ticari firma adedi, 2004 yıl sonuna göre %8 artarak toplam 8,217’ye çıkmıştır.

Oyak Bank, 2005 yılında ticari bankacılık faaliyetleri kapsamında gelişmeye açık sektörlerle odaklanmıştır. Bu kapsamda, sektörlerinde başarılı firmalar tespit edilerek, yoğun müşteri ziyaretleri ile desteklenen bir pazarlama stratejisi izlenmiştir. Bu faaliyetlerin sonucunda mevcut ve yeni portföyde derinleşme sağlanmış; ticari müşteri kredi hacmi ve sayısı artmıştır.

Oyak Bank, üretken olan, etik değerler çerçevesinde çalışan, şeffaflığa önem veren ve ekonomik potansiyele sahip tüm ticari firmaları potansiyel müşterisi olarak görmektedir. Banka, ticari bankacılık alanında, Türkiye genelinde faaliyet gösteren ticari firmaların yanı sıra büyük firmaların tedarikçileri, bayileri ve yan sanayi firmalarına da hizmet sunmaktadır.

8,217 aktif ticari müşteri

İŞLETME BANKACILIĞI

İşletme bankacılığı Oyak Bank’ın büyümeyi hedeflediği stratejik hizmet alanlarından biridir.

Oyak Bank, 2005 yılında, küçük ölçekli işletmelere daha etkin ulaşabilmek ve bankacılık hizmetlerinin henüz yoğunlaşmadığı bu pazarda güçlü bir konum ve paya sahip olmak hedefi ile işletme bankacılığı iş kolunu kurmuştur.

Yıllık ciroları 3 milyon YTL’ye kadar olan işletmelere hizmet sunmayı hedefleyen bu yeni iş kolunda, söz konusu müşteri potansiyeline yönelik pazarlama, tahsis gibi süreçler analiz edilmiş ve 2005 yıl sonunda 65 milyon YTL nakdi, 6 milyon YTL gayrinakdi kredi hacmine ulaşılmıştır.

2005 yılı ortasında tam olarak faaliyetlerine başlayan işletme bankacılığı, 2006 yılında Banka’nın en hızlı büyümeyi hedeflediği iş kollarından biridir.

2006 yılında Banka’nın hızla büyümeyi hedeflediği iş kolu

BİREYSEL BANKACILIK

Oyak Bank rekabetin giderek yoğunlaştığı bireysel bankacılık alanında sunduğu kaliteli hizmetlerle müşteri kazanımını artırmakta ve mevcut müşterileri ile olan ilişkilerini derinleştirerek büyümeye devam etmektedir.

Bireysel krediler Oyak Bank'ın en güçlü olduğu iş alanlarından bir tanesidir.

2005 yılında da otomobil ve konut kredileri Oyak Bank'ın ağırlık verdiği bireysel kredi türleri olmaya devam etmiştir. Banka'nın kullandığı bireysel krediler arasında otomobil kredileri %43, konut kredileri ise %33 pay almıştır.

2005 yıl sonu itibarıyla, önceki seneye göre Banka'nın kullandığı toplam otomobil kredisi tutarı %, konut kredisi tutarı %210, tüketici kredisi tutarı ise %16 oranında artmıştır. Küçük ölçekli şahıs şirketlerine kullanılan eşit taksitli ticari krediler bireysel bankacılık faaliyetleri içinde yer almaktadır.

Markası sağlamlık ve güven ile özdeş olan Oyak Bank, bireylerin mevduatlarını emanet etmek için en çok tercih ettikleri bankalar arasındaki yerini korumuştur. 2005 yılında bireysel mevduat %21 artarak, 4,274 milyon YTL'ye ulaşmıştır.

Bireysel mevduatta

%21 artış

Oyak Bank, bireysel müşterilerine vadeli mevduattan repo'ya, yatırım fonlarından borsa işlemlerine, hazine bonosundan Eurobond'a kadar çeşitlilik gösteren, zengin ve her bir müşterinin kişisel risk ve portföy gücüne göre tasarlanabilen bireysel yatırım ürünleri sunmaktadır.

Tamamlayıcı ürün ve hizmet sunumu Oyak Bank'ın gelir tabanına katkıda bulunuyor.

Banka, bireysel bankacılık müşterilerine klasik bankacılık hizmetlerinin yanı sıra yaygın şube ağı üzerinden sigortacılık ve bireysel emeklilik ürünlerini de sunmaya devam etmiştir. Bu tamamlayıcı ürün ve hizmet sunumu, Oyak Bank'ın komisyon geliri üretimine önemli katkıda bulunmaktadır.

ALTERNATİF DAĞITIM KANALLARI

Oyak Bank, 1,000'in üzerinde kurulu ATM'si ve %98 aktif kullanım oranı ile ülkemizin en büyük ve en etkin ATM ağına sahip bankalarından biridir.

Bankacılık alanında yenilikçilik kadar, teknolojiyi müşterileri için kullanma becerisiyle de lider olmayı hedefleyen Oyak Bank, alternatif dağıtım kanallarını hizmet sunum sürecinde etkin olarak kullanmaktadır.

Oyak Bank'ın 1,000'in üzerinde ATM'si bulunmaktadır. ATM'lerin 718'i şube dışı sahalardadır. Genişleyen ATM ağına paralel olarak, ATM'lerin aylık nakit işlem adedi 2005 yılında %37.3'lük artış ile 1.9 milyondan 2.6 milyon adede yükselmiştir. Toplam işlem adedi ise 2005 yılında %20.1 oranında artış göstermiştir.

Oyak Bank www.oyakbank.com.tr adresindeki internet şubesi ile bireysel, kurumsal ve ticari müşterilerine kolay, hızlı ve geniş kapsamlı hizmet sunmaktadır. İnternet şubesi bireysel müşteri sayısı 2005 yılının sonunda bir önceki yıla göre %37 artarak 540,000 adede ulaşmış bulunmaktadır. Bu sayı kurumsal ve ticari müşteri segmentinde 20,000'i aşarken, internet şubesi üzerinden gerçekleştirilen işlem hacmi bir önceki yıla göre %58 artmıştır.

444 0 600 numaralı erişim telefonundan kesintisiz hizmet veren Oyak Bank Müşteri İletişim Merkezi'nin müşteri sayısı ise bir önceki yıla göre %67 artarak 540,000 adede ulaşmıştır.

HAZİNE YÖNETİMİ, PARA PİYASALARI VE FİNANSAL KURUMLAR

Oyak Bank 2005 yılında, kaliteli hizmet anlayışı ile müşterilerinin hazine işlemlerindeki sürekli tercihi olmaya devam etmiş, artan işlem hacimleri Banka'nın gelir tabanına önemli oranda katkıda bulunmuştur.

Oyak Bank, ülkemiz para ve sermaye piyasalarının önde gelen bir katılımcısıdır. Oyak Bank, 12 DİBS piyasa yapıcısından biri ve aynı zamanda YTL libor faiz kotasyonu açıklama yetkisine sahip bankalardandır.

Oyak Bank, müşteri odaklı para ve sermaye piyasaları politikalarını 2005 yılında da sürdürmüştür. 2005 yılında 35,008 milyar dolarlık kısmi müşteri kaynaklı olmak üzere toplam 124,109 milyar dolarlık döviz işlemine aracılık edilmiştir. Banka, aynı dönemde 42,618 milyar YTL'lik (ihale hariç) hazine bonusu ve devlet tahvili işlemi gerçekleştirmiştir.

Banka'nın 2005 yılında aracılık ettiği ithalat hacmi 2,9 milyar dolar, ihracat hacmi ise 1,8 milyar dolar olarak kaydedilmiştir.

VOBAŞ (Vadeli İşlemler ve Opsiyon Borsası), Türkiye'nin ilk vadeli ve opsiyon işlemleri borsası olup 4 Şubat 2005 tarihinde faaliyetlerine başlamıştır. Oyak Bank, VOBAŞ'ın ilk üyelerindendir.

124 milyar dolarlık döviz işlemi

Oyak Bank, müşterilerine en iyi finansman paketlerini sunabilmek amacıyla, 2005 yılında yurt dışı fonlama olanaklarını etkin olarak kullanmaya devam etmiştir. Bu kapsamda,

- Banka, Temmuz 2005'te, portföyündeki konut kredilerinin fonlanması amacıyla, Wachovia Bank (ABD) aracılığı ile OPIC'den, 2.5 yılı geri ödemesiz toplam 5 yıl vadeli 25 milyon dolar tutarında kredi sağlamıştır.
- Aralık 2005'te ise Banka, Fransız kredi kuruluşu Proparco'dan 15 milyon dolar ve 4 milyon euro tutarında 2.5 yılı geri ödemesiz 10 yıl vadeli bir diğer kredi temin etmiştir.
- Türkiye Sınai Kalkınma Bankası'nın liderlik ettiği, Avrupa Yatırım Bankası kaynaklı, küçük ve orta ölçekli firmaların sabit kıymet yatırımlarının finansmanına yönelik kredinin 20 milyon euroluk kısmına Oyak Bank aracılık etmiştir.
- Oyak Bank, Ekim ayında, küçük ve orta ölçekli firmalara kullanılacak kredilerin finansmanı amacıyla, National City Bank (ABD) aracılığı ile OPIC'den 10 milyon dolar tutarında, 18 ayı geri ödemesiz 5 yıl vadeli kredi temin etmiştir.
- Oyak Bank, müşterilerinin fon ihtiyaçları çerçevesinde 2005 yılında, yurt dışından toplam 325 milyon dolar tutarında post finansman, prefinansman, işletme sermayesi ve genel amaçlı finansman sağlamıştır.

Oyak Bank, 2005 yılında müşterilerinin genel ticaret işlemlerini desteklemek üzere, uluslararası piyasalardan 1 kulüp kredisi ve 2 sendikasyon kredisi olmak üzere toplam 320 milyon dolar tutarında dış kaynak sağlamıştır. Bu tutarın 100 milyon dolarlık kısmı üç yıl vadeli sendikasyon kredisidir. Sendikasyon kredileri piyasasında kredi miktarı ve faiz oranı açısından, Türk bankaları arasında en iyi koşulları sağlayabilen Oyak Bank, bu sahadaki çalışmalarına daha da iyi koşullarda borçlanabilmeyi hedefleyerek devam edecektir.

İŞTİRAKLERİMİZ

Oyak European Finance Plc (OEF)

OEF, İrlanda'da Dublin Uluslararası Finans Merkezi'nde faaliyet gösteren bir finansal hizmet şirketidir. 1994 yılından beri hizmet vermekte olan OEF'in tüm faaliyetleri İrlanda yasalarına ve mevzuatına tabidir.

2005 yıl sonu bilanço verilerine göre OEF'in toplam varlıkları 51 milyon dolar, özkaynakları ise 6.7 milyon dolardır.

OYAK Portföy Yönetimi

OYAK Portföy Yönetimi, kurumsal ve bireysel müşterilere portföy yönetim hizmetleri sunmak üzere Türkiye'de kurulan ilk portföy yönetim şirketidir.

Mali piyasalardaki bilgi ve tecrübe birikimini, yönetmekte olduğu fonların en iyi şekilde değerlendirilmesi için yönlendirmiş bulunan OYAK Portföy Yönetimi, aynı zamanda, çok sayıda yatırım fonunun yönetimini de üstlenmiş durumdadır.

Şirketin 2005 yılı net dönem kârı 2.3 milyon YTL, aktif büyüklüğü ise 11 milyon YTL olarak gerçekleşmiştir. OYAK Portföy Yönetimi'nin 2004 yıl sonu itibarıyla yönettiği toplam portföy büyüklüğü 794.1 milyon YTL'den, 2005 yılı sonunda %29'luk bir artışla, 1,025 milyon YTL'ye ulaşmıştır. 2005 yıl sonu verilerine göre Şirket, Oyak Bank, Oyak Emeklilik ve Oyak yatırım fonları ile toplam adedi 140 olan bireysel ve kurumsal müşteri portföyünü yönetmektedir.

OYAK

OYAK, Türk Silahlı Kuvvetleri mensuplarının yardımlaşma ve emeklilik fonudur.

Faaliyetlerine 1961 yılında başlayan OYAK, 205 sayılı yasanın kapsamında faaliyet gösteren, özel hukuk hükümlerine tabi, mali ve idari bakımdan özerk, tüzel kişiliği haiz bir kuruluştur. OYAK, Türkiye'nin ilk ve en büyük özel emeklilik fonudur. Üyelerine sunduğu hizmet ve ürünler anlamında ise bir hayat sigortası kuruluşu ve aynı zamanda bir kredi kurumu gibi faaliyetlerini sürdürmektedir.

OYAK'ın temel hedefi, üyelerine en üst düzeyde nema ve hizmet sağlamaktır. Kurum bu hedefine ulaşmak amacıyla, sahip olduğu varlıkları finansal ve iştirak yatırımlarında değerlendirmektedir.

2005 yıl sonu itibarıyla OYAK'ın üye sayısı 227,296'ya ulaşmış durumdadır.

OYAK Grup Şirketleri

OYAK Grubu, OYAK'ın finansal hizmetler, sanayi ve hizmet dallarında faaliyet gösteren 40'ı aşkın iştirakinden oluşmuştur.

Grubun finans hizmetleri veren iştirakleri, bankacılıktan sigortacılığa kadar geniş bir yelpazede, milyonlarca bireysel ve kurumsal müşteriye, kaliteli ve rekabetçi ürün ve hizmetler sunmaktadır.

Sanayi kollarında faaliyet gösteren iştirakleri, çimento üretiminden otomotive ve tarımsal gıdaya kadar çeşitlilik gösteren, ülkemizin ve sektörlerinin lider kuruluşlarıdır.

Grubun hizmet alanlarında yer alan iştirakleri ise, katma değeri yüksek ve kaliteli bir ürün gamı ile inşaatın dış ticarete, lojistikten teknolojiye farklı sektörlerde hizmet sunmaktadır.

OYAK Grubu Şirketleri bir çok sektörde 18 bini aşan kişiye istihdam sağlamaktadır.

OYAK GRUP ŞİRKETLERİ

FİNANS

OYAK BANK

OYAK PORTFÖY YÖNETİMİ
OYAK EUROPEAN FINANCE

OYAK ANKER BANK

AXA-OYAK HOLDING

AXA OYAK SİGORTA
AXA OYAK HAYAT SİGORTA

OYAK YATIRIM MENKUL DEĞERLER

OYAK EMEKLİLİK

HALK FİNANSAL KİRALAMA

HİZMET

MAİS

OMSAN

OMSAN Lojistik GmbH
OMSAN Logistica SRL
OMSAN Logistique SARL
OMSAN Lojistik 000

OMSAN Lojistik EOOD
OMSAN Lojistik MMC
OMSAN Azerbaijan

AZER-OMSAN Nakliyat
OMSAN BV

OYTAŞ

OYAK GÜVENLİK

OYAK TEKNOLOJİ

OYAK İNŞAAT

OYAK KONUT

OYAK PAZARLAMA

OYAK TELEKOMÜNİKASYON

ETİ PAZARLAMA

OYAK ENERJİ

SANAYİ

ADANA ÇİMENTO

ADANA ÇİMENTO FREE PORT LTD.
ADANA ÇİMENTO SAN VE TİC. LTD.

BOLU ÇİMENTO

MARDİN ÇİMENTO

ÜNYE ÇİMENTO

ELAZIĞ ÇİMENTO

OYSA ÇİMENTO

OYKA KAĞIT AMBALAJ

OYAK BETON

OYAK RENAULT

İSKEN

OYAK ENERJİ

HEKTAŞ

TUKAŞ

TAM GIDA

BİRÇİM

ATAER HOLDİNG

Yönetim Kurulu



Dr. Ş. Coşkun Ulusoy
Başkan



A. Mehmet Özdeniz
Başkan Vekili



Hülya İnci Atahan
Üye



Bediz Demiray
Üye



Celalettin Çağlar
Üye



M. Aydın Karaöz
İç Denetim ve Risk Yönetiminden Sorumlu Üye



Hakan Eminsoy
Genel Müdür ve Üye



Dr. A. Caner Öner
Üye



Dr. M. Aydın Müderrisoğlu
Üye



Ergün Oktay Okur
Üye



Ertuğrul Aydın
Denetçi



Fatma Canlı
Denetçi

Üst Yönetim



Gülçin Gökçen
Genel Müdür Yardımcısı
Kurumsal Bankacılık



Gülden Çağlı
Genel Müdür Yardımcısı
Operasyon, Proje Yönetimi ve Kalite



Nejat Bilginer
Genel Müdür Yardımcısı
İnsan Kaynakları ve Yönetim Hizmetleri



Çiğdem Dayan
Baş Hukuk Müşaviri (*)



Alp Sivrioğlu
Mali Kontrol Grup Başkanı



Gökhan Yurtçu
Teftiş Kurulu Başkanı

(*) 25 Ocak 2006 tarihinde Ümit Eğinlioğlu Genel Müdür Hukuk Danışmanı görevine atanmış olup, aynı tarihte Çiğdem Dayan'ın Baş Hukuk Müşaviri olarak ataması gerçekleşmiştir.



Cenk Tülümen
Genel Müdür Yardımcısı
Hazine ve Finansal Kurumlar



Nihat Karadağ
Genel Müdür Yardımcısı
Bireysel Bankacılık



Kenan Atar
Genel Müdür Yardımcısı
Bilgi Teknolojileri



Selami Özcan
Genel Müdür Yardımcısı
Kart Hizmetleri ve Alternatif Dağıtım Kanalları



Hülagü Özcan
Risk Yönetimi Başkanı

Yönetim ve Kurumsal Yönetim Uygulamalarına İlişkin Bilgiler

YÖNETİM VE KURUMSAL YÖNETİM UYGULAMALARINA İLİŞKİN BİLGİLER

YÖNETİM KURULU BAŞKAN VE ÜYELERİ, GÖREV SÜRELERİ, SORUMLU OLDUKLARI ALANLAR, ÖĞRENİM DURUMLARI, MESLEKİ DENEYİMLERİ

Adı, soyadı ve görevi	Bu görevde süresi (*)	Sorumluluk alanı	Öğrenim durumu	Mesleki deneyimi
Şerif Coşkun Ulusoy, Başkan	2 yıl	Kanunen belirlenen	Doktora	34 yıl
A. Mehmet Özdeniz, Başkan Vekili	2 yıl	Kanunen belirlenen	Lisans	36 yıl
Bediz Demiray, Üye	5 yıl	Kanunen belirlenen	Lisans	35 yıl
Hülya İ. Atahan, Üye	4 yıl	Kanunen belirlenen	Lisans	24 yıl
M. Aydın Müderrisoğlu, Üye	5 yıl	Kanunen belirlenen	Doktora	26 yıl
Celalettin Çağlar, Üye	2 yıl	Kanunen belirlenen	Lisans üstü	17 yıl
A. Caner Öner, Üye	5 yıl	Kanunen belirlenen	Doktora	22 yıl
Ergün Oktay Okur, Üye	2 yıl	Kanunen belirlenen	Lisans	14 yıl
M. Aydın Karaöz, Görevli Üye	1 yıl	İç Denetim ve Risk Yönetimi	Lisans üstü	24 yıl
Hakan Eminsoy, Genel Müdür ve Üye	2 yıl	Kanunen belirlenen	Lisans	21 yıl

(*) Görev süreleri son atama tarihleri itibariyledir.

BANKA'NIN YÖNETİM KURULU BAŞKAN VE ÜYELERİ, DENETİM KURULU ÜYELERİ İLE GENEL MÜDÜR VE YARDIMCILARININ VARSA BANKA'DA SAHİP OLDUKLARI PAYLARA İLİŞKİN AÇIKLAMALAR:

Genel Müdür haricinde yukarıda ismi geçen Yönetim Kurulu Başkanı ve üyelerinin Banka'daki ortaklıkları sembolik olup, herbiri 1'er paya (0.001 YTL nominal) sahiptir.

ÜST YÖNETİM GENEL MÜDÜR VE YARDIMCILARININ GÖREV SÜRELERİ, SORUMLU OLDUKLARI ALANLAR, ÖĞRENİM DURUMLARI, MESLEKİ DENEYİMLERİ

Adı ve soyadı	Unvanı	Banka'daki görev süresi	Sorumlu olduğu alan	Öğrenim durumu	Mesleki deneyimi	Meslekteki süresi
Hakan EMİNSOY	Genel Müdür	1.12.2003 - Devam ediyor		Lisans	Özel sektör, özel banka ve finans kuruluşlarında görevler üstlenmiştir.	21 yıl
Kenan ATAR	Genel Müdür Yardımcısı	1.11.2002 - Devam ediyor	Bilgi İşlem Danışmanlığı, Sistem Geliştirme Grubu, Destek Grubu, Yazılım 1 Finsoft BOSS Grubu, Yazılım 2 Kurumsal ve Müşteri Bilgi Yönetimi Grubu, Bilgi Güvenliği Grubu	Lisans üstü	Deniz Kuvvetleri ve kamu bankasında görevler üstlenmiştir.	33 yıl
Nejat BİLGİNER	Genel Müdür Yardımcısı	22.3.2004 - Devam ediyor	İnsan Kaynakları Grubu, Eğitim Grubu, İnşaat Emlak Grubu, Destek Hizmetleri Grubu, İletişim ve Tanıtım Bölümü	Lisans	Kamu sektörü ve özel bankalarda görevler üstlenmiştir.	33 yıl
Güliden ÇAĞLI	Genel Müdür Yardımcısı	2.2.2001 - Devam ediyor	Proje Yönetimi ve Kalite Grubu, Dış İşlemler Merkezi Operasyon Grubu, Genel Müdürlük Operasyon Grubu, Şubeler Operasyon Grubu	Lisans	Özel bankalarda görevler üstlenmiştir.	24 yıl
Gülçin GÖKÇEN	Genel Müdür Yardımcısı	20.2.2001 - Devam ediyor	Kurumsal Pazarlama Grubu, Nakit Yönetimi Grubu, Factoring ve Leasing Grubu, Proje Finansmanı Bölümü	Lisans	Özel bankalarda görevler üstlenmiştir.	24 yıl

YÖNETİM VE KURUMSAL YÖNETİM UYGULAMALARINA İLİŞKİN BİLGİLER

Adı ve soyadı	Unvanı	Banka'daki görev süresi	Sorumlu olduğu alan	Öğrenim durumu	Mesleki deneyimi	Meslekteki süresi
Nihat KARADAĞ	Genel Müdür Yardımcısı	4.8.2000 - Devam ediyor	Bireysel Pazarlama ve Ürün Geliştirme Grubu, Bireysel Krediler Grubu, Mevduat, Bireysel Yatırım Ürünleri ve Acente İlişkileri Grubu, Sigorta Ürünleri Bölümü	Lisans üstü	Bir kamu bankası ve özel sektörde görevler üstlenmiştir.	32 yıl
Selami ÖZCAN	Genel Müdür Yardımcısı	21.9.2004 - Devam ediyor	Kart Hizmetleri Grubu, Alternatif Dağıtım Kanalları Grubu	Lisans	Özel bir bankada görevler üstlenmiştir.	27 yıl
Cenk TÜLÜMEN	Genel Müdür Yardımcısı	1.1.2004 - Devam ediyor	Hazine Grubu, Finansal Kurumlar Grubu	Lisans üstü	Özel sektör, özel banka ve finans kuruluşlarında görevler üstlenmiştir.	16 yıl
Çiğdem DAYAN (*)	Baş Hukuk Müşaviri	25.1.2006 - Devam ediyor	Hukuk Müşavirliği	Lisans üstü	Özel bir bankada görev üstlenmiştir.	15 yıl
Hülagü ÖZCAN	Risk Yönetimi Başkanı	8.4.2002 - Devam ediyor	Risk Yönetimi Başkanlığı	Lisans	Kamu ve özel bankalarda görevler üstlenmiştir.	23 yıl
Alp SIVRİOĞLU	Mali Kontrol Grup Başkanı	3.8.2004 - Devam ediyor	Genel Muhasebe Grubu, Mali Tablolara ve Uluslararası Raporlama Bölümü, Yönetim Raporlaması ve Bütçe Bölümü	Lisans	Uluslararası denetim şirketi ve özel bir bankada görevler üstlenmiştir.	12 yıl
Gökhan YURTÇU	Teftiş Kurulu	26.3.2001 - Devam ediyor	Teftiş Kurulu Başkanlığı	Lisans	Kamu sektörü, özel sektör ve özel bankalarda görevler üstlenmiştir.	24 yıl

(*) 25 Ocak 2006 tarihinde Ümit Eğinlioğlu Genel Müdür Hukuk Danışmanı görevine atanmış olup, aynı tarihte Çiğdem Dayan'ın Baş Hukuk Müşaviri olarak ataması gerçekleşmiştir.

DENETÇİLERİN GÖREV SÜRELERİ VE MESLEKİ DENEYİMLERİ

Adı ve soyadı	Bu görevde süresi	Meslekteki süresi
Ertuğrul Aydın	7 yıl	13 yıl
Fatma Canlı	8 ay	13 yıl

KOMİTELER

Kredi Komiteleri

Kredi komiteleri, bireysel ve kurumsal-ticari krediler için ayrı ayrı tesis edilmiş alt komitelerden ve Banka Kredi Komitesi'nden oluşmaktadır. Bireysel krediler alt komitesinin görevleri Yönetim Kurulu'nun belirlediği limitler dahilinde şube ve bayi sürecinde açılan krediler, kredi kartı ve KMH limit tahsisleri ve artırımlarının değerlendirilmesidir.

Kurumsal-ticari krediler alt komitesinin faaliyetleri:

- Yönetim Kurulu'nca belirlenen limitler dahilinde kendi yetkisinde kalan kredilerin görüşülerek karara bağlanması,
- Yönetim Kurulu ve Banka Kredi Komitesi yetkisinde kalan kredilerin görüşmelerinin yapılarak karara bağlanması ve olumlu sonuçlandırılan kredi tekliflerinin onaya sunulması,
- Gerektiği durumlarda sektörel bazda analizlerin değerlendirilmesini, firmaların durumlarının gözden geçirilmesini kapsamaktadır.

Oyak Bank Kredi Komitesi'nin faaliyetleri ise, Yönetim Kurulu'nca belirlenen limitler dahilinde kendi yetkisinde kalan kredilerin görüşülmesi ve olumlu sonuçlandırılan firmaların kredilerinin onaylanmasıdır.

Oyak Bank Kredi Komitesi Üyeleri

- A. Mehmet Özdeniz, Başkan
Hülya İ. Atahan, Üye (asıl)
E. Hakan Eminsoy, Üye (asıl)
M. Aydın Müderrisoğlu, Üye (yedek)
Bediz Demiray, Üye (yedek)

YÖNETİM VE KURUMSAL YÖNETİM UYGULAMALARINA İLİŞKİN BİLGİLER

Risk Yönetimi Kapsamında Oluşturulan Komiteler

Oyak Bank'ta, iç denetim ve risk yönetimi sistemlerine ilişkin faaliyetleri yürüten, Üst Düzey Risk Komitesi mevcuttur. Komitenin başlıca faaliyetleri:

1. Banka'nın konsolide ve konsolide olmayan bazda izleyeceği risk yönetim stratejilerinin ve politikalarının belirlenmesinden, Yönetim Kurulu'nun onayına sunulması, uygulamaların izlenmesinden sorumludur.
2. Banka'nın risklilik düzeyinin değerlendirilerek sonuçlarını Yönetim Kurulu'na sunar.
3. Risklerin, kabul edilebilir limitler dahilinde kalması ve belirlenen riskler karşılığında yeterli sermayenin ayrılması için Yönetim Kurulu'na bilgi verir ve alınacak önlemleri onaya sunar.

Üst Düzey Risk Komitesi Üyeleri

M. Aydın Karaöz,	Başkan	Yönetim Kurulu Görevli Üyesi	İç Denetim ve Risk Yönetimi
A. Mehmet Özdeniz,	Başkan Vekili	Yönetim Kurulu Üyesi	Kredi Komitesi Başkanı
Hakan Eminsoy,	Üye	Yönetim Kurulu Üyesi ve Genel Müdür	AKPA Başkanı
Hülagü Özcan,	Üye	Risk Yönetimi Başkanı	-
Meltem Öter,	Üye	Oyak Portföy Yönetimi A.Ş. Genel Müdür Yardımcısı	İştirakler Risk Yönetimi Temsilcisi
Süheyla Deroiste,	Üye	Oyak European Financial PLC. Şirket Sekreteri	İştirakler Risk Yönetimi Temsilcisi
Nezihe Erdem,	Sekreter	Risk Yönetimi Başkanlığı Grup Müdürü (*)	-

(*) Oy hakkı bulunmamaktadır.

YÖNETİM KURULU VE KREDİ KOMİTESİ ÜYELERİNİN İLGİLİ TOPLANTILARA KATILIMLARI HAKKINDA BİLGİLER

Yönetim Kurulu toplantıları Oyak Bank Ana Sözleşmesi'nin "Yönetim Kurulu'nun Görev Taksimi, Toplantıları, Kararları" başlıklı 18. maddesinde düzenlenmiş olup, senede en az altı kez toplanılması mecburidir.

Aynı maddedeki "Yönetim Kurulu, mevcut üye sayısının adi çoğunluğu ile toplanır ve toplantıya iştirak eden Üyelerin adi çoğunluğu ile karar alır" düzenlemesi Yönetim Kurulu üyelerinin toplantılara katılımını belirler.

Yönetim Kurulu ve Kredi Komitesi üyelerinin toplantılara katılımı yaklaşık %100 civarındadır.

Yönetim Kurulu ve Kredi Komitesi üyelerinin tamamının muvafakati alınmak kaydıyla toplanmaksızın da karar alabilmektedirler.

YÖNETİM VE KURUMSAL YÖNETİM UYGULAMALARINA İLİŞKİN BİLGİLER

İÇ KONTROL, İÇ DENETİM VE RİSK YÖNETİM SİSTEMLERİNİN İŞLEYİŞİNİN SORUMLU YÖNETİM KURULU ÜYESİNCE DEĞERLENDİRİLMESİ

Oyak Bank'ta İç Denetim ve Risk Yönetimi Grubu

- İç Kontrol Merkezi,
- Risk Yönetimi Başkanlığı
- Teftiş Kurulu Başkanlığı

olmak üzere 3 bölüm halinde faaliyet göstermektedir.

İç Kontrol Merkezi içinde yer alan Operasyon Kontrol, Hazine Kontrol ve Kredi Kontrol Birimleri'nin görevi Banka'nın bütün işlemlerinin kanunlar, yönetmelikler, tüzükler ve diğer mevzuat hükümlerine, Yönetim Kurulu'nun karar ve direktiflerine ve Genel Müdürlük talimatlarına uygun yapıldığını kontrol etmektir.

Bu kapsamda kontrol faaliyetleri neticesinde tespit edilen bulgular, oluşturulan veri tabanında toplanarak operasyonel riske ilişkin analizlerin yapılmasında kullanılmaktadır. Basel II'ye geçişteki önemi de dikkate alınarak söz konusu analizlerin sağlıklı bir şekilde yapılabilmesini teminen sağlam bir veri tabanı oluşturulması için azami gayret sarf edilmektedir.

İç Kontrol Merkezi marifetiyle Genel Müdürlük'te sistem üzerinden yapılan kontrollere ilaveten 2005 yılında 9 adet büyük şubemizde iç kontrol faaliyetlerine başlanmıştır. Bu amaçla hazırlanan program sayesinde şube yetkilileri ile İç Kontrol Merkezi eş zamanlı olarak bilgilere ulaşabilmekte ve konular üzerinde en kısa zamanda karar alınması sağlanmaktadır.

İç Kontrol Merkezi içinde faaliyet gösteren Bilgi Teknolojileri (BT) Kontrol Birimi, normal faaliyetlerinin yanı sıra, Control Objectives for Information and Related Technology (COBIT) esaslarına dayanan bir BT denetim sisteminin Banka'da yerleştirilmesi için yürütülmekte olan çalışmalara hız vermiştir.

Risk Yönetimi Başkanlığı bir taraftan yasal raporlama faaliyetlerini yürütürken diğer taraftan da yaptığı çalışmaları, analizleri, limit ve önerilerini öncelikle Üst Düzey Risk Komitesi'yle olmak üzere Bankamızın Yönetim Kurulu ile paylaşmaktadır. Diğer taraftan piyasa, kredi ve operasyonel risklere ilişkin olarak yapılmakta olan mutad çalışmalara devam edilmiştir.

Geçtiğimiz sene içinde süreç çalışmalarına hız verilmiştir. Ayrıca, kurumsal ve ticari müşterilerin kredi değerliliklerinin tespit edilebilmesi için hazırlanan Risk Derecelendirme Modeli 2005 yılında uygulamaya alınmıştır. Bunun yanı sıra, 2005 yılında kredi riski ile ilgili olarak Basel II Standart Yönteme göre sermaye yeterliliği hesaplama algoritması tüm ilgili bölümlerle paylaşılarak sistem altyapısının oluşturulması çalışmaları başlatılmıştır.

Operasyonel risklerin takip ve analizi amacıyla her bir süreç ve faaliyet alanı bazında risk noktaları tespit edilerek operasyonel risk veri tabanı oluşturulmuştur. Kayıp verilerinin toplanabilmesi amacıyla ise Basel-II kayıp/zarar sınıflamalarına uygun içsel kayıp veri tabanı çalışmaları devam etmektedir.

Basel II'ye geçiş çalışmalarının hem Oyak Bank içindeki hem de dışındaki koordinasyonu Risk Yönetimi Başkanlığı tarafından yürütülmektedir. Banka'nın Basel II'ye geçiş takvimi çerçevesinde yapılması gerekenleri göstermek üzere hazırlanan yol haritası Yönetim Kurulu tarafından onaylanarak Bankacılık Düzenleme ve Denetleme Kurumu (BDDK)'na sunulmuştur.


Teftiş Kurulu Başkanlığı 2005 yılında Oyak Bank şubelerinin tamamına yakın bölümünde risk bazlı operasyon ve kredi teftişlerine devam etmiş, çok sayıda inceleme çalışması yapmıştır.

Hazırlanan raporlarda yer alan hususlar ilgili bölümler ve şubelerle paylaşılmış ve yapılabilecek işler, alınabilecek tedbirler karşılıklı olarak değerlendirilmiştir. Böylelikle hataların giderilmesi ve daha etkin bir işleyişin gerçekleştirilmesinde ortak akıl kullanılarak, diyalog içinde hizmet kalitesinin yükseltilmesi için çözümler üretilmeye çalışılmıştır.

Risk yönetiminin topyekun bir yaklaşıma ihtiyaç duyduğu, kurumların her seviyedeki çalışanı tarafından dikkate alınması gerektiği bilinen bir husustur. Bunun bir gereği olarak, başta Oyak Bank Yönetim Kurulu olmak üzere ÜDRK, Genel Müdürlük ve birimleri konsolide bazda, bir bütün olarak risk yönetimine katkıda bulunmakta olup, Banka'nın risk profilini düzenli olarak takip etmektedirler. Bu yaklaşımın bir gereği olarak, bütün bölümler, faaliyetlerinin Banka'nın belirlediği hedef, strateji ve risk iştahı ile uyumlu ve tutarlı olması yönünde çalışmaktadır.

Bu sebeple, başta Oyak Bank Yönetim Kurulu olmak üzere, bütün çalışma arkadaşlarımıza risk yönetimine verdikleri destek ve yaptıkları katkılardan dolayı teşekkürlerimi sunarım.

Saygılarımla,



M. Aydın KARAÖZ
Yönetim Kurulu Görevli Üyesi

YÖNETİM VE KURUMSAL YÖNETİM UYGULAMALARINA İLİŞKİN BİLGİLER

İŞE ALMA VE TERFİ UYGULAMALARI HAKKINDA BİLGİLER

Oyak Bank insan kaynakları politikası fırsat eşitliği ve adalet ilkelerine dayanmaktadır.

Bu ilkeler insan kaynağının işe alımı, terfii, ücretlendirilmesi ve diğer bütün alanlarında titizlikle gözetilir.

Bu ilkelerden hareketle Oyak Bank işe alım sürecinde, farklılık yaratmayı kendine misyon edinmiş profesyonellere ve genç bankacılara iş olanakları sunmayı hedeflemektedir.

Oyak Bank'a başvurular yalnızca elektronik ortamda ve www.oyakbank.com.tr adresindeki başvuru formu aracılığıyla yapılmaktadır. Deneyimli adayların değerlendirilmelerinde Banka web sayfasında ayrıntıları belirtilen öğrenim durumu, yaş, bankacılık deneyim süreleri, yabancı dil bilgisi gibi kriterler göz önünde bulundurulmaktadır. Banka'nın ihtiyaçları doğrultusunda şube ve genel müdürlük kadrolarına deneyimsiz personel alımına öncelik verilmektedir. Bunun için bankacılıkla ilgili yüksek öğrenim görmüş, yabancı dil bilen adaylar tercih edilmektedir.

Oyak Bank'ın boş olan kadrolarının en uygun adaylarla doldurulması amacıyla adaylar bilimsel ve objektif yöntemlerle değerlendirmeye tabi tutulurlar. Bu kapsamda başvuruları uygun bulunan adaylara bağımsız bir kuruluşça genel yetenek testi ve görevin gerektirdiği niteliklerin değerlendirildiği kişilik testi uygulanmaktadır. Bunun sonucunda başarılı olan adaylar İnsan Kaynakları Grubu ile aday oldukları görevle ilgili genel müdürlük yöneticilerinin katıldıkları yapılandırılmış mülakata alınmaktadır. Söz konusu mülakatlarda, adaylar, kişilik test sonuçları da göz önünde bulundurulmuş değerlendirilirler.

Oyak Bank birlikte düşünen, birlikte hareket eden bir insan kaynağına sahiptir.

Bu kaynağın değerlendirilmesi amacıyla, yüksek performans gösteren, davranış, mesleki bilgi ve beceri, eğitim düzeyi ve sorumluluk bilinciyle bir üst ünvanda görev yapabilecek personelin belirlenmesine yönelik ilke ve süreçler Banka'nın terfi sürecini oluşturmaktadır.

Oyak Bank'taki çalışma süresi, toplam bankacılık deneyimi, performans değerlendirme sonucu, kadro uygunluğu bu ilkeler arasındadır. Ünite yöneticileri tarafından bir üst göreve aday gösterilen çalışanlar, İnsan Kaynakları Grubu ve görevleriyle ilgili genel müdürlük ünite yöneticileri tarafından yukarıda belirtilen veriler çerçevesinde değerlendirilirler. Bu değerlendirmelerin sonucunda oluşan görüşler İnsan Kaynakları Komitesi'nin onayına sunulur.

YÖNETİM VE KURUMSAL YÖNETİM UYGULAMALARINA İLİŞKİN BİLGİLER

BANKANIN DAHİL OLDUĞU RİSK GRUBU İLE YAPTIĞI İŞLEMLERE İLİŞKİN BİLGİLER

Krediler

Bankanın Dahil Olduğu Risk Grubu	İştirak ve Bağlı Ortaklıklar		Bankanın Doğrudan ve Dolaylı Ortakları		Risk Grubuna Dahil Olan Diğer Unsurlar	
	Nakdi	Gayrinakdi	Nakdi	Gayrinakdi	Nakdi	Gayrinakdi
Dönem başı bakiyesi	-	-	178	110,018	45,970	54,397
Dönem sonu bakiyesi	-	-	-	45,442	51,261	78,366
Alınan faiz ve komisyon gelirleri	-	-	-	3,688	3,170	1,652

Mevduatlar

Bankanın Dahil Olduğu Risk Grubu	İştirak ve Bağlı Ortaklıklar		Bankanın Doğrudan ve Dolaylı Ortakları		Risk Grubuna Dahil Olan Diğer Unsurlar	
	Cari Dönem	Önceki Dönem	Cari Dönem	Önceki Dönem	Cari Dönem	Önceki Dönem
Dönem başı	25,267	5,423	42,608	121,495	161,404	183,643
Dönem sonu	2,221	25,267	57,781	42,608	222,799	161,404
Mevduat faiz gideri	621	459	1,760	3,368	16,573	7,718

Türev Enstrümanlar

Bankanın Dahil Olduğu Risk Grubu	İştirak ve Bağlı Ortaklıklar		Bankanın Doğrudan ve Dolaylı Ortakları		Risk Grubuna Dahil Olan Diğer Unsurlar	
	Cari Dönem	Önceki Dönem	Cari Dönem	Önceki Dönem	Cari Dönem	Önceki Dönem
Alım satım amaçlı işlemler						
Dönem başı	48,106	39,211	-	-	24,974	-
Dönem sonu	12,377	48,106	268,046	-	9,325	24,974
Toplam kâr/zarar	2,145	(1,206)	3,898	-	2,510	(784)
Riskten korunma amaçlı işlemler						
Dönem başı	-	-	-	-	-	-
Dönem sonu	-	-	-	-	-	-
Toplam kâr/zarar	-	-	-	-	-	-
Diğer	-	-	-	-	-	-

Oyak Bank'ın dahili olduğu risk grubundan almış olduğu diğer varlıklar ve hizmet alımı bedelleri toplamı 42,225 bin YTL'dir. Axa Oyak Sigorta A.Ş. ve Axa Oyak Hayat Sigorta A.Ş. ile akdedilmiş acente sözleşmeleri bulunmaktadır. Söz konusu şirketlerden temin edilen gelirler 5,018 bin YTL; ödenen menkuller sigorta giderleri 1,811 bin YTL, ödenen prim giderleri ise 4,777 bin YTL'dir. Risk grubuna bağlı diğer kuruluşlara ödenen mal ve hizmet giderleri toplamı 35,637 bin YTL ve bunlardan alınan gelirler 649 bin YTL'dir.

Oyak Bank'ın dahil olduğu risk grubu ile finansal kiralama sözleşmeleri ve araştırma-geliştirme sonucu elde edilen bilgilerin aktarımı bulunmamaktadır. Lisans anlaşmaları kapsamında Banka'nın Oyak Teknoloji Bilişim ve Kart Hizmetleri A.Ş. ile dolaylı olarak bilişim lisans anlaşması bulunmaktadır.

YÖNETİM VE KURUMSAL YÖNETİM UYGULAMALARINA İLİŞKİN BİLGİLER

FİNANSAL BİLGİLER VE RİSK YÖNETİMİNE İLİŞKİN DEĞERLENDİRMELER

MALİ DURUM DEĞERLENDİRMESİ

Aktif kalitesi:

Oyak Bank aktif toplamının %28'i nakit değerler, bankalar ve likit menkul kıymetlerden oluşmaktadır. Banka'nın menkul kıymetler portföyü toplamının hemen hemen tamamı likiditesi yüksek devlet tahvili ve hazine bonolarını içermektedir. Krediler, aktif toplamı içerisinde %61'lik oranla en yüksek paya sahiptir. Büyük bir titizlik ile uygulanmakta olan kredi politikaları sonucu, takipteki kredilerin toplam nakit kredilere oranı, sektör ortalamasının ve %1'in altında gerçekleşmiş ve Banka, sektör genelinde aktif kalitesi en iyi olan bankalar arasındaki yerini muhafaza etmiştir.

Sabit kıymetler ve bağlı ortaklıklar gibi faiz getirisi olmayan duran varlıkların aktif toplamı içerisindeki payı %2.6 seviyesinde olup, bu düşük oran paralelinde Oyak Bank yüksek serbest sermaye ile faaliyetlerini sürdürmektedir.

Kaynak Yapısı, Likidite ve Fon Yönetimi:

Oyak Bank'ın mevduatları bir önceki yıla göre %21 oranında artarak 5,630 milyon YTL'ye ulaşmıştır. Mevduatlar yabancı kaynaklar içerisinde %76 oranında bir paya sahip olup Banka'nın birincil fonlama kaynağını teşkil etmektedir. Banka'nın geniş tabanlı mevduat yapısı; sektör paralelinde kısa vadeli bir kaynağı temsil etmesine rağmen, vade bitiminde kendini yenilemekte ve orijinal vadesine göre daha uzun süreli banka bünyesinde kalmaktadır.

Buna ek olarak; 2005 yılı içerisinde kredi portföyünün ortalama vadesinin uzaması nedeni ile Oyak Bank, yıl içerisinde ağırlıklı olarak 1 yıldan uzun 10 yıl vadeye kadar yayılan toplam 723 milyon dolar tutarında yurtdışı kaynak temin etmiştir.

Banka'nın genel likidite politikası kârlılık, likidite optimizasyonu ve mevduat tabanının yaygınlığı göz önünde bulundurularak, kârlı şekilde plasman olanağı olmayan likidite yaratılmamasına özen gösterilmesi yönündedir.

Kârlılık:

Düşük enflasyon ortamında daralan kâr marjları ve artan rekabet ortamına rağmen Oyak Bank'ın 2005 yılında vergi öncesi kârı 233 milyon YTL'ye ulaşırken vergi öncesi kârlılık dikkate alınarak hesaplanan aktif verimliliği %3.2'ye ve özkaynak verimliliği ise %28.1'e yükselmiştir.

Yıllar itibarıyla personel başı kârlılık ve gider/gelir dengesi dikkate alındığında söz konusu rasyoların gelişen bir trend izlediği görülmektedir. Banka'nın birleşme sonrasındaki dört yıllık geçmişi incelendiğinde insan kaynağı ve şube sayısındaki sınırlı artışa rağmen bankacılık aktifleri, mevduat ve kârlılıkta gelinen nokta, kısa sayılabilecek süreçte verimliliğe yönelik yapılandırmanın başarılı bir şekilde sonuçlandığını göstermektedir.

	31 Aralık 2005	31 Aralık 2004	31 Aralık 2003	31 Aralık 2002
Personel başı kârlılık (bin YTL)	51	27	16	10
Gider/Gelir rasyosu %	56.3	58.8	73.8	87.9

Özkaynaklar:

31 Aralık 2005 tarihi itibarıyla Oyak Bank'ın sermaye yeterliliği rasyosu %17.21'dir.

Bu oran Bankalar Kanunu'na göre olması gereken asgari tutarın çok üzerindedir. Oyak Bank, birleşmeden günümüze, nakit kâr dağıtımını yapmamakta, dönem kârlarını yasal yedeklere ve olağanüstü yedeklere aktarmak sureti ile bünyesinde muhafaza etmektedir. Buna ek olarak Banka'nın serbest özkaynak seviyesi ve özkaynak verimliliği dikkate alındığında, özsermayesinin sürekli güçlendiği gözlemlenmektedir.

YÖNETİM VE KURUMSAL YÖNETİM UYGULAMALARINA İLİŞKİN BİLGİLER

RİSK TÜRLERİ İTİBARIYLA UYGULANAN RİSK YÖNETİMİ POLİTİKALARINA İLİŞKİN BİLGİLER

1. Kredi Riski
 - 1.1. Kredilerin sektörel dağılımları aylık olarak raporlanmakta olup yoğunlaşmalara göre sınırlama getirilip getirilmeyeceğine karar verilir.
 - 1.2. Kredi riskleri karşı tarafın kredi değerlilikleri ve limitleri çerçevesinde yönetilir.
 - 1.3. Hazine amaçlı yapılan işlemler ile ilgili izleme ve kontroller yapılır. Yapılan işlemlerle ilgili olarak risk limitleri belirlenir.
 - 1.4. Kredi müşterilerinin kredi değerliliği izlenip yılda en az bir kez düzenli olarak gözden geçirilir.
 - 1.5. Kredi limitleri Yönetim Kurulu, Banka Kredi Komitesi ve genel müdürlük yetkilerine göre belirlenir.
 - 1.6. Banka kullandığı krediler için diğer bankaları da nazara alarak yeterli miktarda teminat alır.
 - 1.7. Bankalar ile yapılan işlemler için limitler belirlenir.
 - 1.8. Yurt dışındaki işlemler çok sayıda ülkede ve çok sayıda muhabir banka ile yapılır.
 - 1.9. Banka, önemli ölçüde kredi riskine maruz kaldığında vadeli işlem ve benzer nitelikli sözleşmeleri, hakların kullanılması, edimlerin yerine getirilmesi veya satılması yoluyla kısa zamanda sona erdirerek toplam riski azaltma yoluna gider.
 - 1.10. Risk derecelendirme sisteminde risk ayrıştırmasına gidilerek mevzuatla belirlenen izleme yöntemlerinin dışında risk bazlı izleme yapılır.
 - 1.11. Üst Düzey Risk Komitesi riskler konusunda Yönetim Kurulu'na öneri ve bilgilendirme çalışmaları yapar.
 - 1.12. Banka'nın kredi süreçlerini kapsayan eksiklikleri giderilmiş en iyi uygulama sistemlerinin kurulmasına yönelik çalışmalara devam edilir.
 - 1.13. Kredi Risk Yönetimi politikaları tüm Banka genelinde duyurulur.
2. Piyasa Riski
 - 2.1. Yönetim Kurulu tarafından aktif ve pasif kalemlerin bilanço içindeki dağılım sınırları belirlenir.
 - 2.2. Piyasa riski limitler belirlenerek yönetilir.
 - 2.3. Üst Düzey Risk Komitesi riskler konusunda Yönetim Kurulu'na öneri ve bilgilendirme çalışmaları yapar.
 - 2.4. Piyasa Risk Yönetimi politikaları tüm Banka genelinde duyurulur.
 - 2.5. Basel kriterleri çerçevesinde piyasa risklerini daha hassas ölçmeye yönelik olarak İçsel Modellerle Ölçüm çalışmalarına devam edilir.
3. Kur Riski
 - 3.1. Yabancı para risklere yönelik olarak en fazla yasal sınırlamalar çerçevesinde açık pozisyon alınabilir.
 - 3.2. Müşteri işlemlerinden kaynaklanan kur riski karşı pozisyon alınarak kapatılır.
4. Faiz Oranı Riski
 - 4.1. Varlıkların ve yükümlülüklerin faize duyarlılığı aylık olarak Yönetim Kurulu tarafından onaylanan mevcut limitlere göre takip edilir.
 - 4.2. İleriye yönelik tahmin-simülasyon raporlarıyla oluşabilecek sonuçlar belirlenip, faiz oranlarındaki dalgalanmaların etkisi duyarlılık analizleri ve senaryo analizleriyle değerlendirilir.
 - 4.3. Uygulanan faiz oranlarında maliyet ile getiri arasında her zaman artı bir farkın (spread) olması sağlanır.
 - 4.4. Değişken faizli aktiflerin bilanço içindeki tutarının artırılmasına çalışılır.
5. Likidite Riski
 - 5.1. Likidite açığı Yönetim Kurulu tarafından belirlenen limitler dahilinde takip edilir.
 - 5.2. Aktif vadesi kısaltılmaya gayret edilirken pasif vadesi uzatılmaya çalışılır.
6. Operasyonel Risk
 - 6.1. Yetkin personel istihdam edilir.
 - 6.2. Aşırı risk alımını engellemek için personel ücretleri ile ikramiye ve teşvik unsurlarının alım-satım faaliyeti performansına fazlaca dayanmayacak bir biçimde, genel kurumsal iş politikası kapsamında belirlenir.
 - 6.3. Banka'nın tüm süreçlerini kapsayan eksiklikleri giderilmiş en iyi uygulama sistemlerinin kurulmasına yönelik çalışmalara devam edilir.
 - 6.4. Banka'nın iç kontrollerindeki zayıflıklar ve aksamalar sonucu hata ve usulsüzlüklerin gözden kaçmasından, Banka yönetimi ve personeli tarafından zaman ve koşullara, Banka içi kurallara uygun hareket edilememesinden, Banka yönetiminin her kademesindeki hatalardan, bilgi işlem teknolojilerindeki hata ve aksamalar ile deprem, yangın, sel gibi felaketlerden kaynaklanabilecek zararların kontrolünün sağlanması amacıyla, Banka'da daha önceden meydana gelmiş söz konusu hadiseler ile bunların oluşturduğu yaklaşık kayıplara ilişkin verilerin bilgi sisteminde saklanarak sayısal hale getirilmesi ve analiz edilmesini sağlayan sistemlerin oluşturulmasına yönelik çalışmalar erken uyarı sistemlerinin kurulması amacıyla yapılır.
 - 6.5. Operasyonel Risk Yönetimi politikaları tüm Banka genelinde duyurulur.

YÖNETİM VE KURUMSAL YÖNETİM UYGULAMALARINA İLİŞKİN BİLGİLER

GENEL KURULA SUNULAN ÖZET YÖNETİM KURULU RAPORU

Oyak Bank Anonim Şirketi
Hissedarlar Olağan Genel Kurulu'na

2005 yılında Oyak Bank, ekonomik istikrarın yakalandığı konjonktürde, verimli bir şekilde büyüme ve kârlılık odaklı stratejisini sürdürmüştür. Bu strateji sonucunda, 2005 yıl sonu verilerine göre Oyak Bank aktif toplamı %36, vergi öncesi kârı ise %103'lük bir artış kaydetmiştir.

Oyak Bank, ekonomide yaşanan canlanmaya ve reel faiz oranlarındaki düşüğe paralel olarak, 2005 yılında reel bankacılık faaliyetlerini artırmış, mevduat tabanını genişleterek, elde edilen kaynağı kurumsal, ticari ve bireysel müşterilerine kredi kullanılmak sureti ile Türkiye ekonomisi için artan oranda değer üretmeye devam etmiştir.

2005 yıl sonu mevduat toplamı bir önceki yıla göre %21 oranında artarak 5,630 milyon YTL'ye ulaşmıştır.

Banka'nın etkin pazarlama faaliyetleri ve artan kredi talebi neticesinde nakit kredi toplamı bir önceki yıl sonuna göre %46 oranında artarak 5,093 milyon YTL'ye ulaşırken, kredi portföyü aktif toplamının %61'ini teşkil etmiştir.

Takipteki kredilerin toplam nakit kredilere oranı ise, sektör ortalamasının çok altında ve %0.7 oranında gerçekleşerek, son yıllarda hızlı şekilde büyüyen kredi portföyüne rağmen aktif kalitesi üst düzeyde muhafaza edilmiştir.

Ekonomik istikrar ve düşen faiz oranları paralelinde kredi talebinin giderek küçük işletmeler segmentine de yayılması beklendiğinden, 2005 yılı ortalarında işletme bankacılığı ayrı bir ticari iş kolu olarak faaliyetlerine başlamıştır. Bu pazarda Oyak Bank'ın etkinliğini arttırması ve büyümesi hedeflenmektedir.

Faizlerdeki düşüşün 2005 yılında da devam etmesiyle birlikte özellikle bireysel kredi taleplerinde vadeler uzamıştır. 2005 yılında Bankamızca post finansman, prefinansman ve vade uyumsuzluğunu önlemek amacıyla toplam 723 milyon ABD Doları tutarında yurt dışı kaynaklı kredi temin edilmiş olup söz konusu kredilerin vadeleri ağırlıklı olarak 1 ila 10 yıl aralığındadır. Oyak Bank'ın yurt dışı muhabirlerle kurmuş olduğu köklü ilişkiler ve uluslararası piyasalardaki itibarı neticesinde Türkiye'de üç yıl vadeli sendikasyon kredisi de ilk defa Bankamız tarafından 2005 yılında temin edilmiştir.

2005 yılında, 10 adedi uydu olmak üzere toplam 14 şube açılmış toplam şube sayısı 307'ye çıkmış, personel sayısı ise %9 artış ile 4,585 olmuştur.


2005 yılında sektörde gözlenen pazar payına yönelik yoğun rekabete rağmen Oyak Bank kârlılıktan ödün vermeden faaliyetlerine devam etmiş ve Bankamızın ortalama özkaynak getirisi 2004 yıl sonundaki %17.5 oranından 2005 yıl sonu itibarı ile %28.1'e ulaşmıştır.

Özetlenen bu gelişmelerin neticesinde, 31 Aralık 2005 tarihinde Oyak Bank'ın


- Aktif büyüklüğü 8,377 milyon YTL
 - Özkaynakları 1,010 milyon YTL
 - Sermaye yeterliliği rasyosu %17.2
 - Net dönem kârı 308 milyon YTL;
- olarak gerçekleşmiştir.

Oyak Bank'ın 1 Ocak - 31 Aralık 2005 dönemine ilişkin faaliyet sonuçlarını gösteren mali tabloları ekte inceleme ve onaylarınıza sunulmaktadır.

Saygılarımızla,



Dr. Ş. Coşkun Ulusoy
Yönetim Kurulu Başkanı



Hakan Eminsoy
Yönetim Kurulu Üyesi ve
Genel Müdür

Konsolide Olmayan Bağımsız Denetim Raporu

OYAK BANK A.Ş.
I OCAK - 31 ARALIK 2005 HESAP DÖNEMİNE AİT
BAĞIMSIZ DENETİM RAPORU

Oyak Bank A.Ş.
Yönetim Kurulu'na
İstanbul

OYAK BANK A.Ş.

1. Oyak Bank A.Ş.'nin ("Banka") 31 Aralık 2005 tarihi itibarıyla hazırlanan bilançosu ile aynı tarihte sona eren döneme ait gelir tablosu, nakit akım tablosu ve özkaynak değişim tablosunu denetlemekle görevlendirilmiş bulunuyoruz. Rapor konusu mali tablolar Banka yönetiminin sorumluluğundadır. Bağımsız denetimi yapan kuruluş olarak üzerimize düşen sorumluluk, denetlenen mali tablolar üzerinde görüş bildirmektir.

2. Denetim, 5411 sayılı Bankacılık Kanunu ve bu Kanun'un Geçici 1'inci maddesi uyarınca yürürlükte bulunan hesap ve kayıt düzeni ile muhasebe ve bağımsız denetim ilkelerine ilişkin düzenlemelere uygun olarak gerçekleştirilmiştir. Bu düzenlemeler, bağımsız denetimin, mali tablolarda önemli bir hatanın olup olmadığı konusunda makul bir güvenceyi sağlamak üzere planlanmasını ve yürütülmesini gerektirmektedir. Denetim, mali tablolarda yer alan tutar ve açıklamalara ilişkin bilgi ve verilerin test edilerek incelenmesinin ve doğrulanmasının yanı sıra, uygulanan muhasebe standartlarının ve yönetim tarafından yapılan önemli muhasebe tahminlerinin ve mali tabloların bir bütün olarak sunumunun değerlendirilmesini içermektedir. Gerçekleştirilen denetimin, görüşümüzün oluşturulmasına makul ve yeterli bir dayanak oluşturduğuna inanıyoruz.

3. Görüşümüze göre, ilişikteki mali tablolar, bütün önemli taraflarıyla, Oyak Bank A.Ş.'nin 31 Aralık 2005 tarihi itibarıyla mali durumunu ve aynı tarihte sona eren döneme ait faaliyet sonuçlarını ve nakit akımlarını 5411 sayılı Bankacılık Kanunu'nun 37'nci maddesi ve bu Kanun'un Geçici 1'inci maddesi gereğince yürürlükte bulunan düzenlemelerde belirlenen muhasebe ilke ve standartlarına uygun olarak doğru bir biçimde yansıtmaktadır.

4. Görüşümüzü etkilememekle birlikte aşağıdaki hususa dikkat çekilmesi gerekli görülmüştür:

Üçüncü Bölüm "Vergi Uygulamalarına İlişkin Açıklama ve Dipnotlar" kısmında detaylı olarak açıklandığı üzere Banka ilk kez cari dönemde 74,405 bin YTL tutarında ertelenmiş vergi aktifini Muhasebe Uygulama Yönetmeliği'ne ilişkin 12 Sayılı "Dönem Net Kâr/Zararı, Temel Hatalar ve Muhasebe Politikalarında Yapılan Değişikliklerin Muhasebeleştirilmesi Standardı" Tebliği hükümlerine uygun olarak cari dönemde ertelenmiş vergi geliri olarak dikkate almak sureti ile kayıtlarına yansıtmıştır.

DENETİM SERBEST MALİ MÜŞAVİRLİK A.Ş.
Member of DELOITTE TOUCHE TOHMATSU

İstanbul, 13 Şubat 2006



Hasan Kılıç
Sorumlu Ortak Başdenetçi

OYAK BANK A.Ş.
31 ARALIK 2005 TARİHİ İTİBARIYLA HAZIRLANAN YIL SONU KONSOLİDE
OLMAYAN FİNANSAL RAPORU

OYAK BANK A.Ş.'NİN
31 ARALIK 2005 TARİHİ İTİBARIYLA HAZIRLANAN YIL SONU KONSOLİDE OLMAYAN
FİNANSAL RAPORU


Banka'nın Yönetim Merkezinin Adresi Eski Büyükdere Cad. Ayazağa Köyü No: 6
34398 Maslak/İstanbul
Banka'nın Telefon Numarası (0212) 335 10 00
Banka'nın Faks Numarası (0212) 286 61 00
Banka'nın Elektronik Site Adresi www.oyakbank.com.tr
İrtibat İçin Elektronik Posta Adresi -

Bankacılık Düzenleme ve Denetleme Kurumu tarafından düzenlenen "Kamuya Açıklanacak Mali Tablolara İlişkin Açıklama ve Dipnotlar Hakkında 17 Sayılı Tebliğ"e göre hazırlanan yıl sonu konsolide olmayan finansal raporu aşağıda yer alan bölümlerden oluşmaktadır.

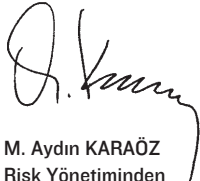
- Banka Hakkında Genel Bilgiler
- Banka'nın Konsolide Olmayan Mali Tabloları
- İlgili Dönemde Uygulanan Muhasebe Politikalarına İlişkin Açıklama
- Banka'nın Mali Bünyesine İlişkin Bilgiler
- Konsolide Olmayan Mali Tablolara İlişkin Açıklama ve Dipnotlar
- Diğer Açıklama ve Dipnotlar
- Bağımsız Denetim Raporu

Bu raporda yer alan konsolide olmayan mali tablolar ile bunlara ilişkin açıklama ve dipnotlar Muhasebe Uygulama Yönetmeliği ve ilgili Tebliğler ile Bankamız kayıtlarına uygun olarak, aksi belirtilmediği müddetçe bin Yeni Türk Lirası cinsinden hazırlanmış olup, bağımsız denetime tabi tutulmuş ve ilişikte sunulmuştur.

13 Şubat 2006



Dr. Şerif Coşkun ULUSOY
Yönetim Kurulu Başkanı



M. Aydın KARAÖZ
Risk Yönetiminden
Sorumlu Yönetim Kurulu Üyesi



Hakan EMİNSOY
Genel Müdür



Alp SİVRİOĞLU
Mali Kontrol
Grup Başkanı



Savaş ERKAN
Genel Muhasebe
Grup Müdürü

Yetkili personele ilişkin bilgiler
Mevhibe AKYOL/Müdür
Tel No: (0212) 335 12 35
Fax No: (0212) 286 62 19

OYAK BANK A.Ş.
I OCAK-31 ARALIK 2005 HESAP DÖNEMİNE AİT KONSOLİDE
OLMAYAN MALİ TABLOLAR

İÇİNDEKİLER

BİRİNCİ BÖLÜM

Genel Bilgiler

	SAYFA
I. Banka'nın kuruluş tarihi, başlangıç statüsü, anılan statüde meydana gelen değişiklikleri ihtiva eden bankanın tarihçesi	43
II. Banka'nın sermaye yapısı, yönetim ve denetimini doğrudan veya dolaylı olarak tek başına veya birlikte elinde bulunduran ortakları, varsa bu hususlarda yıl içindeki değişiklikler ile dahil olduğu gruba ilişkin açıklama	43
III. Banka'nın, yönetim kurulu başkan ve üyeleri, denetim kurulu üyeleri ile genel müdür ve yardımcılarının nitelikleri varsa bunlarda meydana gelen değişiklikler ile Banka'da sahip oldukları paylara ilişkin açıklama	43
IV. Ana ortaklık bankanın hizmet türü ve faaliyet alanlarını içeren özet bilgi	44

İKİNCİ BÖLÜM

Konsolide Olmayan Mali Tablolara, Faaliyet Raporunun 36-42. sayfalarında itibaren yer verilmiştir.

ÜÇÜNCÜ BÖLÜM

Muhasebe Politikaları

I. Sunum esaslarına ilişkin açıklama ve dipnotlar	44
II. Vadeli işlem ve opsiyon sözleşmeleri ile türev ürünlerine ilişkin açıklama ve dipnotlar	45
III. Finansal araçların netleştirilmesine ilişkin açıklama ve dipnotlar	46
IV. Faiz gelir ve giderine ilişkin açıklama ve dipnotlar	46
V. Ücret ve komisyon gelir ve giderlerine ilişkin açıklama ve dipnotlar	46
VI. Alım satım amaçlı menkul değerlere ilişkin açıklama ve dipnotlar	46
VII. Satış ve geri alış anlaşmaları ve menkul değerlerin ödünç verilmesi işlemlerine ilişkin açıklama ve dipnotlar	46
VIII. Vadeye kadar elde tutulacak menkul değerler, satılmaya hazır menkul değerler ve banka kaynaklı krediler ve alacaklara ilişkin açıklama ve dipnotlar	47
IX. Banka kaynaklı krediler ve alacaklar ve ayrılan özel karşılıklara ilişkin açıklama ve dipnotlar	47
X. Şerefiye ve diğer maddi olmayan duran varlıklara ilişkin açıklama ve dipnotlar	47
XI. Maddi duran varlıklara ilişkin açıklama ve dipnotlar	47
XII. Kiralama işlemlerine ilişkin açıklama ve dipnotlar	48
XIII. Karşılıklar ve şarta bağlı yükümlülüklerle ilişkin açıklama ve dipnotlar	48
XIV. Çalışanların haklarına ilişkin yükümlülüklerle ilişkin açıklama ve dipnotlar	48
XV. Vergi uygulamalarına ilişkin açıklama ve dipnotlar	48
XVI. Borçlanmalara ilişkin ilave açıklamalar	48
XVII. Ödenmiş sermaye ve hisse senetleri stoğuna ilişkin açıklama ve dipnotlar	49
XVIII. Aval ve kabul kredilerine ilişkin açıklama ve dipnotlar	49
XIX. Devlet teşviklerine ilişkin açıklama ve dipnotlar	49
XX. Raporlamanın bölümlenmeye göre yapılmasına ilişkin açıklama ve dipnotlar	49

DÖRDÜNCÜ BÖLÜM

Mali Bünyeye İlişkin Bilgiler

I. Finansal araçların kullanım stratejisi ve yabancı para cinsinden işlemlere ilişkin açıklamalar	49
II. Sermaye yeterliliği standart oranına ilişkin açıklama ve dipnotlar	49
III. Kredi riskine ilişkin açıklama ve dipnotlar	52
IV. Piyasa riskine ilişkin açıklama ve dipnotlar	53
V. Kur riskine ilişkin açıklama ve dipnotlar	54
VI. Faiz oranı riskine ilişkin açıklama ve dipnotlar	55
VII. Likidite riskine ilişkin açıklama ve dipnotlar	58
VIII. Finansal varlık ve yükümlülüklerin rayiç değeri ile gösterilmesine ilişkin açıklama ve dipnotlar	59
IX. Başkalarının nam ve hesabına yapılan işlemler, inanca dayalı işlemlere ilişkin açıklama ve dipnotlar	60
X. Faaliyet bölümlerine ilişkin açıklama ve dipnotlar	60

BEŞİNCİ BÖLÜM

Konsolide Olmayan Mali Tablolara İlişkin Açıklama ve Dipnotlar

I. Aktif kalemlere ilişkin olarak açıklanması gereken hususlar	61
II. Pasif kalemlere ilişkin olarak açıklanması gereken hususlar	73
III. Gelir tablosuna ilişkin olarak açıklanması gereken hususlar	78
IV. Nazım hesaplara ilişkin olarak açıklanması gereken hususlar	81
V. Özkaynak değişim tablosuna ilişkin olarak açıklanması gereken hususlar	84
VI. Nakit akım tablosuna ilişkin olarak açıklanması gereken hususlar	85
VII. Banka birleşme ve devirleri ile bankalarca iktisap edilen ortaklıkların muhasebeleştirilmesine ilişkin olarak açıklanması gereken hususlar	86
VIII. Banka'nın dahil olduğu risk grubu ile ilgili olarak açıklanması gereken hususlar	87
IX. Enflasyon muhasebesine ilişkin olarak açıklanması gereken hususlar	89
X. Banka'nın yurt içi, yurt dışı, kıyı bankacılığı bölgelerindeki şube veya iştirakler ile yurt dışı temsilciliklerine ilişkin olarak açıklanması gereken hususlar	90
XI. Bilanço sonrası hususlara ilişkin olarak açıklanması gereken hususlar	91

ALTINCI BÖLÜM

Diğer Açıklama ve Dipnotlar

I. Banka'nın faaliyetine ilişkin diğer açıklamalar	91
--	----

YEDİNCİ BÖLÜM

Bağımsız Denetim Raporuna İlişkin Olarak Açıklanması Gereken Hususlar

I. Bağımsız denetim raporuna ilişkin olarak açıklanması gereken hususlar	91
II. Bağımsız denetçi tarafından hazırlanan açıklama ve dipnotlar	91

OYAK BANK A.Ş. KONSOLİDE OLMAYAN BİLANÇO

(Tutarlar aksi belirtilmedikçe Bin Yeni Türk Lirası olarak ifade edilmiştir.)

KONSOLİDE OLMAYAN BİLANÇO

AKTİF KALEMLER	Dipnot	BİN YENİ TÜRK LİRASI					
		Bağımsız Denetimden Geçmiş			Bağımsız Denetimden Geçmiş		
		CARİ DÖNEM (31.12.2005)			ÖNCEKİ DÖNEM (31.12.2004)		
		TP	YP	Toplam	TP	YP	Toplam
I. NAKİT DEĞERLER VE MERKEZ BANKASI	(1)	94,356	117,836	212,192	123,112	99,183	222,295
I.1.Kasa		47,484	-	47,484	27,544	-	27,544
I.2.Efektif Deposu		-	31,388	31,388	-	25,101	25,101
I.3.T.C. Merkez Bankası		46,872	86,448	133,320	95,568	73,967	169,535
I.4.Diğer		-	-	-	-	115	115
II. ALIM SATIM AMAÇLI MENKUL DEĞERLER (Net)	(2)	14,744	4,563	19,307	46,376	24,090	70,466
2.1.Devlet Borçlanma Senetleri		9,231	4,428	13,659	42,764	23,936	66,700
2.1.1.Devlet Tahvili		8,017	4,428	12,445	36,670	23,936	60,606
2.1.2.Hazine Bonosu		1,214	-	1,214	6,094	-	6,094
2.1.3.Diğer Kamu Borçlanma Senetleri		-	-	-	-	-	-
2.2.Hisse Senetleri		-	-	-	-	-	-
2.3.Diğer Menkul Değerler		5,513	135	5,648	3,612	154	3,766
III. BANKALAR VE DİĞER MALİ KURULUŞLAR	(3)	5,454	486,268	491,722	5,424	158,542	163,966
3.1.Bankalar		5,454	486,268	491,722	5,424	158,542	163,966
3.1.1.Yurt içi Bankalar		5,020	121,956	126,976	5,039	54,907	59,946
3.1.2.Yurt dışı Bankalar		434	364,312	364,746	385	103,635	104,020
3.1.3.Yurt dışı Merkez ve Şubeler		-	-	-	-	-	-
3.2.Diğer Mali Kuruluşlar		-	-	-	-	-	-
IV. PARA PİYASALARI	(4)	-	-	-	-	-	-
4.1.Bankalararası Para Piyasasından Alacaklar		-	-	-	-	-	-
4.2.IMKB Takasbank Piyasasından Alacaklar		-	-	-	-	-	-
4.3.Ters Repo İşlemlerinden Alacaklar		-	-	-	-	-	-
V. SATILMAYA HAZIR MENKUL DEĞERLER (Net)	(5)	1,495,787	163,876	1,659,663	927,145	220,084	1,147,229
5.1.Hisse Senetleri		987	38	1,025	1,006	44	1,050
5.2.Diğer Menkul Değerler		1,494,800	163,838	1,658,638	926,139	220,040	1,146,179
VI. KREDİLER	(6)	3,592,210	1,500,807	5,093,017	2,378,605	1,105,171	3,483,776
6.1.Kısa Vadeli		1,423,054	666,446	2,089,500	986,053	534,757	1,520,810
6.2.Orta ve Uzun Vadeli		2,149,192	834,361	2,983,553	1,366,420	570,414	1,936,834
6.3.Takipteki Krediler		37,069	-	37,069	33,917	-	33,917
6.4.Özel Karşılıklar (-)		(17,105)	-	(17,105)	(7,785)	-	(7,785)
VII. FAKTORİNG ALACAKLARI	(7)	-	-	-	-	-	-
VIII. VADEYE KADAR ELDE TUTULACAK MD (Net)	(8)	121	130,418	130,539	162,768	236,402	399,170
8.1.Devlet Borçlanma Senetleri		121	130,418	130,539	162,768	236,402	399,170
8.1.1.Devlet Tahvili		121	130,418	130,539	162,768	236,402	399,170
8.1.2.Hazine Bonosu		-	-	-	-	-	-
8.1.3.Diğer Kamu Borçlanma Senetleri		-	-	-	-	-	-
8.2.Diğer Menkul Değerler		-	-	-	-	-	-
IX. İŞTİRAKLER (Net)	(9)	-	-	-	-	-	-
9.1.Mali İştirakler		-	-	-	-	-	-
9.2.Mali Olmayan İştirakler		-	-	-	-	-	-
X. BAĞLI ORTAKLIKLAR (Net)	(10)	12,308	6,660	18,968	7,381	6,675	14,056
10.1.Mali Ortaklıklar		12,308	6,660	18,968	7,381	6,675	14,056
10.2.Mali Olmayan Ortaklıklar		-	-	-	-	-	-
XI. DİĞER YATIRIMLAR (Net)	(11)	-	-	-	-	-	-
XII. FİNANSAL KİRALAMA ALACAKLARI (Net)	(12)	-	-	-	-	-	-
12.1.Finansal Kiralama Alacakları		-	-	-	-	-	-
12.2.Kazanılmamış Gelirler (-)		-	-	-	-	-	-
XIII. ZORUNLU KARŞILIKLAR		643	229,897	230,540	91,901	177,011	268,912
XIV. MUHTELİF ALACAKLAR	(13)	13,687	1,464	15,151	16,100	1,099	17,199
XV. FAİZ VE GELİR TAHAKKUK VE REESKONTLARI	(14)	193,911	35,152	229,063	120,703	25,043	145,746
15.1.Kredilerin		36,216	18,487	54,703	33,145	11,767	44,912
15.2.Menkul Değerlerin		147,435	8,714	156,149	79,031	11,173	90,204
15.3.Diğer		10,260	7,951	18,211	8,527	2,103	10,630
XVI. MADDİ DURAN VARLIKLAR (Net)	(15)	159,646	66	159,712	191,702	144	191,846
16.1.Defter Değeri		507,019	189	507,208	611,711	336	612,047
16.2.Birikmiş Amortismanlar (-)		(347,373)	(123)	(347,496)	(420,009)	(192)	(420,201)
XVII. MADDİ OLMAYAN DURAN VARLIKLAR (Net)	(16)	40,408	41	40,449	13,519	15	13,534
17.1.Şerefiye		-	-	-	-	-	-
17.2.Diğer		119,934	252	120,186	45,715	177	45,892
17.3.Birikmiş Amortismanlar (-)		(79,526)	(211)	(79,737)	(32,196)	(162)	(32,358)
XVIII. ERTELENMİŞ VERGİ AKTİFİ	(17)	63,400	-	63,400	-	-	-
XIX. DİĞER AKTİFLER	(18)	12,037	1,676	13,713	13,336	2,703	16,039
AKTİF TOPLAMI		5,698,712	2,678,724	8,377,436	4,098,072	2,056,162	6,154,234

OYAK BANK A.Ş.
KONSOLİDE OLMAYAN BİLANÇO

(Tutarlar aksi belirtilmedikçe Bin Yeni Türk Lirası olarak ifade edilmiştir.)

KONSOLİDE OLMAYAN BİLANÇO

BİN YENİ TÜRK LİRASI

PASİF KALEMLER	Dipnot	Bağımsız Denetimden Geçmiş			Bağımsız Denetimden Geçmiş		
		CARI DÖNEM			ÖNCEKİ DÖNEM		
		TP	YP	Toplam	TP	YP	Toplam
		(31.12.2005)			(31.12.2004)		
I. MEVDUAT	(1)	3,650,566	1,979,318	5,629,884	2,746,314	1,893,930	4,640,244
I.1.Bankalararası Mevduat		56,765	11,905	68,670	72,542	6,599	79,141
I.2.Tasarruf Mevduatı		2,863,598	-	2,863,598	2,101,628	-	2,101,628
I.3.Resmî Kuruluşlar Mevduatı		10,979	-	10,979	7,236	-	7,236
I.4.Ticari Kuruluşlar Mevduatı		684,528	-	684,528	505,965	-	505,965
I.5.Diğer Kuruluşlar Mevduatı		34,696	-	34,696	58,943	-	58,943
I.6.Döviz Tevdiat Hesabı		-	1,967,413	1,967,413	-	1,887,331	1,887,331
I.7.Kıymetli Madenler Depo Hesapları		-	-	-	-	-	-
II. PARA PİYASALARI	(2)	329,640	-	329,640	178,150	-	178,150
2.1.Bankalararası Para Piyasalarından Alınan Borçlar		-	-	-	-	-	-
2.2.İMKB Takasbank Piyasasından Alınan Borçlar		19,996	-	19,996	119,654	-	119,654
2.3.Repo İşlemlerinden Sağlanan Fonlar		309,644	-	309,644	58,496	-	58,496
III. ALINAN KREDİLER	(3)	54,372	1,060,610	1,114,982	51,437	308,698	360,135
3.1.T.C. Merkez Bankası Kredileri		-	-	-	-	-	-
3.2.Alınan Diğer Krediler		54,372	1,060,610	1,114,982	51,437	308,698	360,135
3.2.1.Yurt içi Banka ve Kuruluşlardan		54,190	92,868	147,058	51,437	73,080	124,517
3.2.2.Yurt dışı Banka, Kuruluş ve Fonlardan		182	967,742	967,924	-	235,618	235,618
IV. İHRAÇ EDİLEN MENKUL KIYMETLER (Net)	(4)	-	-	-	-	-	-
4.1.Bonolar		-	-	-	-	-	-
4.2.Varlığa Dayalı Menkul Kıymetler		-	-	-	-	-	-
4.3.Tahviller		-	-	-	-	-	-
V. FONLAR	(5)	-	-	-	-	-	-
VI. MUHTELİF BORÇLAR	(6)	60,167	8,302	68,469	57,492	42,962	100,454
VII. DİĞER YABANCI KAYNAKLAR	(7)	39,052	9,353	48,405	51,227	10,102	61,329
VIII. ÖDENECEK VERGİ, RESİM, HARÇ VE PRİMLER	(8)	23,154	7	23,161	19,227	5	19,232
IX. FAKTORİNG BORÇLARI	(9)	-	-	-	-	-	-
X. FİNANSAL KİRALAMA BORÇLARI (Net)	(10)	-	1,781	1,781	-	977	977
10.1.Finansal Kiralama Borçları		-	2,005	2,005	-	1,125	1,125
10.2.Ertelenmiş Finansal Kiralama Giderleri (-)		-	(224)	(224)	-	(148)	(148)
XI. FAİZ VE GİDER REESKONTLARI	(11)	42,949	27,492	70,441	35,265	18,433	53,698
11.1.Mevduatın		31,696	4,393	36,089	27,526	4,023	31,549
11.2.Alınan Kredilerin		1,594	11,420	13,014	2,162	3,381	5,543
11.3.Repo İşlemlerinin		258	-	258	80	-	80
11.4.Diğer		9,401	11,679	21,080	5,497	11,029	16,526
XII. KARŞILIKLAR	(12)	70,663	10,177	80,840	18,946	6,616	25,562
12.1.Genel Karşılıklar		19,869	10,177	30,046	13,316	6,616	19,932
12.2.Kıdem Tazminatı Karşılığı		2,295	-	2,295	2,130	-	2,130
12.3.Vergi Karşılığı		-	-	-	-	-	-
12.4.Sigorta Teknik Karşılıkları (Net)		-	-	-	-	-	-
12.5.Diğer Karşılıklar		48,499	-	48,499	3,500	-	3,500
XIII. SERMAYE BENZERİ KREDİLER	(12)	-	-	-	-	-	-
XIV. ERTENMİŞ VERGİ PASİFİ		-	-	-	-	-	-
XV. ÖZKAYNAKLAR	(13)	1,008,022	1,811	1,009,833	713,156	1,297	714,453
15.1.Ödenmiş Sermaye		224,578	-	224,578	224,578	-	224,578
15.2.Sermaye Yedekleri		286,761	1,811	288,572	259,591	1,297	260,888
15.2.1.Hisse Senedi İhraç Primleri	(14)	-	-	-	-	-	-
15.2.2.Hisse Senedi İptal Kârları		-	-	-	-	-	-
15.2.3.Menkul Değerler Değer Artış Fonu	(15)	23,867	1,811	25,678	(3,303)	1,297	(2,006)
15.2.4.Yeniden Değerleme Fonu	(16)	-	-	-	-	-	-
15.2.5.Yeniden Değerleme Değer Artışı	(17)	-	-	-	-	-	-
15.2.6.Diğer Sermaye Yedekleri		262,894	-	262,894	-	-	-
15.2.7.Ödenmiş Sermayenin Enflasyon Düzeltme Farkı		-	-	-	262,894	-	262,894
15.3.Kâr Yedekleri		188,887	-	188,887	113,817	-	113,817
15.3.1.Yasal Yedekler	(18)	11,291	-	11,291	5,533	-	5,533
15.3.2.Statü Yedekleri		-	-	-	-	-	-
15.3.3.Olağanüstü Yedekler	(19)	177,511	-	177,511	109,494	-	109,494
15.3.4.Diğer Kâr Yedekleri		85	-	85	(1,210)	-	(1,210)
15.4.Kâr veya Zarar		307,796	-	307,796	115,170	-	115,170
15.4.1.Geçmiş Yıllar Kâr ve Zararları		-	-	-	-	-	-
15.4.2.Dönem Net Kâr ve Zararı		307,796	-	307,796	115,170	-	115,170
PASİF TOPLAMI		5,278,585	3,098,851	8,377,436	3,871,214	2,283,020	6,154,234

OYAK BANK A.Ş.
KONSOLİDE OLMAYAN GELİR TABLOSU

(Tutarlar aksi belirtilmedikçe Bin Yeni Türk Lirası olarak ifade edilmiştir.)

GELİR VE GİDER KALEMLERİ	BIN YENİ TÜRK LİRASI		
	Dipnot	Bağımsız	Bağımsız
		Denetimden Geçmiş	Denetimden Geçmiş
	CARİ DÖNEM	ÖNCEKİ DÖNEM	
	(01.01.2005-31.12.2005)	(01.01.2004-31.12.2004)	
I. FAİZ GELİRLERİ	(1)	1,053,326	1,003,586
I.1.Kredilerden Alınan Faizler		703,434	606,045
I.1.1.TP Kredilerden Alınan Faizler		613,199	546,094
I.1.1.1.Kısa Vadeli Kredilerden		246,405	216,589
I.1.1.2.Orta ve Uzun Vadeli Kredilerden		366,794	329,505
I.1.2.YP Kredilerden Alınan Faizler		80,030	56,169
I.1.2.1.Kısa Vadeli Kredilerden		32,047	27,683
I.1.2.2.Orta ve Uzun Vadeli Kredilerden		47,983	28,486
I.1.3.Takipteki Alacaklardan Alınan Faizler		10,205	3,782
I.1.4.Kaynak Kul. Destekleme Fonundan Alınan Primler		-	-
I.2.Zorunlu Karşılıklardan Alınan Faizler		23,848	24,252
I.3.Bankalardan Alınan Faizler		6,112	4,278
I.3.1.T.C. Merkez Bankası'ndan		1,199	925
I.3.2.Yurt içi Bankalardan		1,761	1,900
I.3.3.Yurt dışı Bankalardan		3,152	1,453
I.3.4.Yurt dışı Merkez ve Şubelerden		-	-
I.4.Para Piyasası İşlemlerinden Alınan Faizler		351	3,185
I.5.Menkul Değerlerden Alınan Faizler		319,438	364,855
I.5.1.Alım Satım Amaçlı Menkul Değerlerden		26,822	76,123
I.5.2.Satılmaya Hazır Menkul Değerlerden		257,922	151,944
I.5.3.Vadeye Kadar Elde Tutulacak Menkul Değerlerden		34,694	136,788
I.6.Diğer Faiz Gelirleri		143	971
II. FAİZ GİDERLERİ	(2)	(585,574)	(621,584)
2.1.Mevduata Verilen Faizler		(516,675)	(550,408)
2.1.1.Bankalar Mevduatına		(8,678)	(7,873)
2.1.2.Tasarruf Mevduatına		(383,934)	(404,313)
2.1.3.Resmi Kuruluşlar Mevduatına		(263)	(469)
2.1.4.Ticari Kuruluşlar Mevduatına		(84,709)	(98,825)
2.1.5.Diğer Kuruluşlar Mevduatına		(2,501)	(4,124)
2.1.6.Döviz Tevdiat Hesaplarına		(36,590)	(34,804)
2.1.7.Kıymetli Maden Depo Hesaplarına		-	-
2.2.Para Piyasası İşlemlerine Verilen Faizler		(26,001)	(14,923)
2.3.Kullanılan Kredilere Verilen Faizler		(42,745)	(55,126)
2.3.1.T.C. Merkez Bankasına		-	-
2.3.2.Yurt içi Bankalara		(11,935)	(10,983)
2.3.3.Yurt dışı Bankalara		(30,776)	(44,143)
2.3.4.Yurt dışı Merkez ve Şubeler		(34)	-
2.3.5.Diğer Kuruluşlara		-	-
2.4.İhraç Edilen Menkul Kıymetlere Verilen Faizler		-	-
2.5.Diğer Faiz Giderleri		(153)	(1,127)
III. NET FAİZ GELİRİ (I - II)		467,752	382,002
IV. NET ÜCRET VE KOMİSYON GELİRLERİ		102,601	97,064
4.1.Alınan Ücret ve Komisyonlar		126,098	120,808
4.1.1.Nakdi Kredilerden		17,594	26,848
4.1.2.Gayrinakdi Kredilerden		16,468	14,868
4.1.3.Diğer		92,036	79,092
4.2.Verilen Ücret ve Komisyonlar		(23,497)	(23,744)
4.2.1.Nakdi Kredilere Verilen		(1,473)	(610)
4.2.2.Gayrinakdi Kredilere Verilen		(146)	(159)
4.2.3.Diğer		(21,878)	(22,975)
V. TEMETTÜ GELİRLERİ		15	-
5.1.Alım Satım Amaçlı Menkul Değerlerden		-	-
5.2.Satılmaya Hazır Menkul Değerlerden		15	-
VI. NET TİCARİ KÂR/ZARAR		9,376	9,867
6.1.Sermaye Piyasası İşlemleri Kâr/Zararı (Net)		(712)	149,121
6.1.1.Sermaye Piyasası İşlemleri Kârı		201,751	483,711
6.1.1.1.Türev Finansal Araçlardan Kârlar		163,899	448,152
6.1.1.2.Diğer Sermaye Piyasası İşlemleri Kârı		37,852	35,559
6.1.2.Sermaye Piyasası İşlemleri Zararı		(202,463)	(334,590)
6.1.2.1.Türev Finansal Araçlardan Zararlar		(168,478)	(312,531)
6.1.2.2.Diğer Sermaye Piyasası İşlemleri Zararı		(33,985)	(22,059)
6.2.Kambiyo Kâr/Zararı (Net)		10,088	(139,254)
6.2.1.Kambiyo Kârı		653,193	779,594
6.2.2.Kambiyo Zararı		(643,105)	(918,848)
VII. DİĞER FAALİYET GELİRLERİ	(3)	72,070	23,380
VIII. FAALİYET GELİRLERİ TOPLAMI (III+IV+V+VI+VII)		651,814	512,313
IX. KREDİ VE DİĞER ALACAKLAR KARŞILIĞI (-)	(4)	(31,885)	(25,441)
X. DİĞER FAALİYET GİDERLERİ (-)	(5)	(387,362)	(301,481)
XI. FAALİYET KÂRI (VIII-IX-X)		232,567	185,391
XII. BAĞLI ORTAKLIKLAR VE İŞTİRAKLERDEN KÂR/ZARAR	(6)	824	-
XIII. NET PARASAL POZİSYON KÂR/ZARARI		-	(70,221)
XIV.VERGİ ÖNCESİ KÂR (XI+XII+XIII)		233,391	115,170
XV. VERGİ KARŞILIĞI (-)	(7)	74,405	-
15.1 Cari Vergi Karşılığı		-	-
15.2 Ertelemiş Vergi Karşılığı		74,405	-
XVI.VERGİ SONRASI OLAĞAN FAALİYET KÂR/ZARARI (XIV-XV)		307,796	115,170
XVII.VERGİ SONRASI OLAĞANÜSTÜ KÂR/ZARAR		-	-
17.1.Vergi Öncesi Olağanüstü Net Kâr/Zarar		-	-
17.1.1.Olağanüstü Gelirler		-	-
17.1.2.Olağanüstü Giderler (-)		-	-
17.2.Olağanüstü Kâra İlişkin Vergi Karşılığı (-)		-	-
XVIII. NET DÖNEM KÂR ve ZARARI (XVI+XVII)	(8)	307,796	115,170

OYAK BANK A.Ş.
KONSOLİDE OLMAYAN ÖZKAYNAK DEĞİŞİM TABLOSU
(Tutarlar aksi belirtilmedikçe Bin Yeni Türk Lirası olarak ifade edilmiştir.)

ÖZKAYNAK KALEMLERİNDEKİ DEĞİŞİKLİKLER	Ödenmiş Sermaye					Statü Yedekleri
	Ödenmiş Sermaye	Enf.Düzeltilme Farkı	Hisse Senedi İhraç Primleri	Hisse Senedi İptal Kârları	Yasal Yedek Akçeler	
ÖNCEKİ DÖNEM (01.01.2004-31.12.2004)						
I.Önceki Dönem Sonu Bakiyesi	224,578	262,894	-	-	2,158	-
II.Muhasebe Politikasında Yapılan Değişiklikler						
III.Yeni Bakiye (I+II)	224,578	262,894	-	-	2,158	-
IV.Net Dönem Kârı veya Zararı						
V.Kâr Dağıtımı	-	-	-	-	3,375	-
5.1.Dağıtılan Temettü	-	-	-	-	-	-
5.2.Yedeklere Aktarılan Tutarlar	-	-	-	-	3,375	-
5.3.Diğer	-	-	-	-	-	-
VI.Sermaye Artırımı	-	-	-	-	-	-
6.1.Nakden	-	-	-	-	-	-
6.2.Yeniden Değerleme Fonu	-	-	-	-	-	-
6.3.Yeniden Değerleme Değer Artışı	-	-	-	-	-	-
6.4.Menkul Değer Değer Artış Fonu	-	-	-	-	-	-
6.5.Ödenmiş Sermaye Enflasyon Düzeltme Farkı	-	-	-	-	-	-
6.6.Hisse Senedi İhracı	-	-	-	-	-	-
6.7.Kur Farkları	-	-	-	-	-	-
6.8.Diğer	-	-	-	-	-	-
VII.Hisse Senetlerine Dönüştürülebilir Tahviller						
Dönem Sonu Bakiyesi (I+II+IV+V+VI+VII)	224,578	262,894	-	-	5,533	-
CARİ DÖNEM (01.01.2005-31.12.2005)						
I.Önceki Dönem Sonu Bakiyesi	224,578	262,894	-	-	5,533	-
Dönem İçindeki Artışlar:						
II.Satılmaya Hazır Menkul Kıymetlerden	-	-	-	-	-	-
2.1.Net Rayiç Değer Kârı/Zararı	-	-	-	-	-	-
III.Nakit Akış Riskinden Korunmadan	-	-	-	-	-	-
3.1.Net Rayiç Değer Kârı/Zararı	-	-	-	-	-	-
Aktarılan Tutarlar:						
IV.Satılmaya Hazır Menkul Kıymetlerden	-	-	-	-	-	-
4.1.Net Kâra Aktarılan Tutarlar	-	-	-	-	-	-
V.Nakit Akış Riskinden Korunmadan	-	-	-	-	-	-
5.1. Net Kâra Aktarılan Tutarlar	-	-	-	-	-	-
5.2. Varlıklara Aktarılan Tutarlar	-	-	-	-	-	-
VI. Dönem Net Kârı	-	-	-	-	-	-
VII. Kâr Dağıtımı	-	-	-	-	5,758	-
7.1. Dağıtılan Temettü	-	-	-	-	-	-
7.2. Yedeklere Aktarılan Tutarlar	-	-	-	-	5,758	-
7.3.Diğer	-	-	-	-	-	-
VIII.Sermaye Artırımı	-	-	-	-	-	-
8.1.Nakden	-	-	-	-	-	-
8.2.Yeniden Değerleme Fonu	-	-	-	-	-	-
8.3.Yeniden Değerleme Değer Artışı	-	-	-	-	-	-
8.4.Menkul Değer Değer Artış Fonu	-	-	-	-	-	-
8.5.Ödenmiş Sermaye Enflasyon Düzeltme Farkı	-	-	-	-	-	-
8.6.Hisse Senedi İhracı	-	-	-	-	-	-
8.7.Kur Farkları	-	-	-	-	-	-
8.8.Diğer	-	-	-	-	-	-
IX.Hisse Senetlerine Dönüştürülebilir Tahviller	-	-	-	-	-	-
Dönem Sonu Bakiyesi (I-II+III+IV+V+VI+VII+VIII+IX)	224,578	262,894	-	-	11,291	-

OYAK BANK A.Ş.
KONSOLİDE OLMAYAN ÖZKAYNAK DEĞİŞİM TABLOSU
(Tutarlar aksi belirtilmedikçe Bin Yeni Türk Lirası olarak ifade edilmiştir.)

Olağanüstü Yedek Akçe	Diğer Yedekler	Dönem Net Kârı/(Zararı)	Geçmiş Dönem Kârı/(Zararı)	Yeni. Değerleme Fonu	Yeni. Değerleme Değer Artışı	Menkul Değer. Değer Artış Fonu	Genel Toplam
41,016	(110)	71,853	-	-	-	232	602,621
41,016	(110)	71,853	-	-	-	232	602,621
68,478	-	115,170	-	-	-	-	115,170
-	-	(71,853)	-	-	-	(2,238)	(2,238)
68,478	-	-	-	-	-	-	-
-	-	(71,853)	-	-	-	-	-
-	-	-	-	-	-	(2,238)	(2,238)
-	(1,100)	-	-	-	-	-	(1,100)
-	-	-	-	-	-	-	-
-	-	-	-	-	-	-	-
-	-	-	-	-	-	-	-
-	-	-	-	-	-	-	-
-	-	-	-	-	-	-	-
-	(1,100)	-	-	-	-	-	(1,100)
-	-	-	-	-	-	-	-
109,494	(1,210)	115,170	-	-	-	(2,006)	714,453
109,494	(1,210)	115,170	-	-	-	(2,006)	714,453
-	-	-	-	-	-	27,684	27,684
-	-	-	-	-	-	27,684	27,684
-	-	-	-	-	-	-	-
-	-	-	-	-	-	-	-
-	-	-	-	-	-	-	-
-	-	-	-	-	-	-	-
-	-	307,796	-	-	-	-	307,796
68,017	-	(115,170)	-	-	-	-	(41,395)
-	-	-	-	-	-	-	-
109,412	-	(115,170)	-	-	-	-	-
(41,395)	-	-	-	-	-	-	(41,395)
-	1,295	-	-	-	-	-	1,295
-	-	-	-	-	-	-	-
-	-	-	-	-	-	-	-
-	-	-	-	-	-	-	-
-	-	-	-	-	-	-	-
-	-	-	-	-	-	-	-
-	-	-	-	-	-	-	-
-	1,295	-	-	-	-	-	1,295
-	-	-	-	-	-	-	-
177,511	85	307,796	-	-	-	25,678	1,009,833

OYAK BANK A.Ş.
KONSOLİDE OLMAYAN NAKİT AKIM TABLOSU
(Tutarlar aksi belirtilmedikçe Bin Yeni Türk Lirası olarak ifade edilmiştir.)

	BİN YENİ TÜRK LİRASI		
	Dipnot	Bağımsız	Bağımsız
		Denetimden Geçmiş CARİ DÖNEM (01.01.2005-31.12.2005)	Denetimden Geçmiş ÖNCEKİ DÖNEM (01.01.2004-31.12.2004)
A. BANKACILIK FAALİYETLERİNE İLİŞKİN NAKİT AKIMLARI			
I. Bankacılık Faaliyet Konusu Aktif ve Pasiflerdeki Değişim Öncesi Faaliyet Kârı (+)		180,900	386,661
I.1.1.Alınan Faizler (+)		997,693	1,007,229
I.1.2.Ödenen Faizler (-)		(568,831)	(616,096)
I.1.3.Alınan Temettüleri (+)		839	-
I.1.4.Alınan Ücret ve Komisyonlar (+)		126,098	120,808
I.1.5.Elde Edilen Diğer Kazançlar (+)		33,524	150,281
I.1.6.Zarar Olarak Muhasebeleştirilen Donuk Alacaklardan Tahsilatlar (+)		38,546	22,220
I.1.7.Personele ve Hizmet Tedarik Edenlere Yapılan Nakit Ödemeler (-)		(158,698)	(133,057)
I.1.8.Ödenen Vergiler (-)		(10,028)	(9,935)
I.1.9.Olağandışı Kalemler (+/-)		-	(70,221)
I.1.10.Diğer (+/-)	(1)	(278,243)	(84,568)
I.2. Bankacılık Faaliyetleri Konusu Aktif ve Pasiflerdeki Değişim		35,298	55,332
I.2.1.Alım Satım Amaçlı Menkul Değerlerde Net Artış/Azalış (+/-)		51,159	336,058
I.2.2.Bankalar Hesabındaki Net Artış/Azalış (+/-)		(289,384)	(177,477)
I.2.3.Kredilerdeki Net Artış/Azalış (+/-)		(1,641,126)	(1,001,365)
I.2.4.Diğer Aktiflerde Net Artış/Azalış (+/-)		4,374	(17,927)
I.2.5.Bankaların Mevduatlarında Net Artış (Azalış) (+/-)		(10,471)	50,864
I.2.6.Diğer Mevduatlarda Net Artış (Azalış) (+/-)		1,000,111	589,348
I.2.7.Alınan Kredilerdeki Net Artış (Azalış) (+/-)		906,337	220,481
I.2.8.Vadesi Gelmiş Borçlarda Net Artış (Azalış) (+/-)		55,278	3,901
I.2.9.Diğer Borçlarda Net Artış (Azalış) (+/-)		(40,980)	51,449
I. Bankacılık Faaliyetlerinden Kaynaklanan Net Nakit Akımı (+/-)		216,198	441,993
B. YATIRIM FAALİYETLERİNE İLİŞKİN NAKİT AKIMLARI			
II. Yatırım Faaliyetlerinden Kaynaklanan Net Nakit Akımı (+/-)		(243,185)	(400,208)
2.1.İktisap Edilen Bağlı Ortaklık ve İştirakler ve Diğer Yatırımlar (-)	(2)	(4,927)	-
2.2.Elden Çıkarılan Bağlı Ortaklık ve İştirakler ve Diğer Yatırımlar (+)	(3)	-	66,893
2.3.Satın Alınan Menkuller ve Gayrimenkuller (-)		(30,520)	(15,091)
2.4.Elden Çıkarılan Menkul ve Gayrimenkuller (+)		40,747	69,179
2.5.Elde Edilen Satılmaya Hazır Menkul Değerler (-)		(512,434)	(1,053,689)
2.6.Elden Çıkarılan Satılmaya Hazır Menkul Değerler (+)		-	-
2.7.Satın Alınan Yatırım Amaçlı Menkul Değerler (-)		(80)	(71,010)
2.8.Satılan Yatırım Amaçlı Menkul Değerler (+)		264,029	603,510
2.9.Olağandışı Kalemler (+/-)		-	-
2.10.Diğer (+/-)		-	-
C. FİNANSMAN FAALİYETLERİNE İLİŞKİN NAKİT AKIMLARI			
III. Finansman Faaliyetlerinden Sağlanan Net Nakit (+/-)		804	(4,067)
3.1.Krediler ve İhraç Edilen Menkul Değerlerden Sağlanan Nakit (+)		-	-
3.2.Krediler ve İhraç Edilen Menkul Değerlerden Kaynaklanan Nakit Çıkışı (-)		-	-
3.3.İhraç Edilen Sermaye Araçları (+)		-	-
3.4.Temettü Ödemeleri (-)		-	-
3.5.Finansal Kiralamaya İlişkin Ödemeler (-)		804	(1,841)
3.6.Olağandışı Kalemler (+/-)		-	-
3.7.Diğer (+/-)		-	(2,226)
IV. Döviz Kurundaki Değişimin Nakit ve Nakde Eşdeğer Varlıklar Üzerindeki Etkisi (+/-)		16,080	(127,087)
V. Nakit ve Nakde Eşdeğer Varlıklardaki Net Artış (I+II+III+IV)		(10,103)	(89,369)
VI. Dönem Başındaki Nakit ve Nakde Eşdeğer Varlıklar (+)	(4)	222,295	311,664
VII. Dönem Sonundaki Nakit ve Nakde Eşdeğer Varlıklar (V+VI)	(5)	212,192	222,295

OYAK BANK A.Ş.
31 ARALIK 2005 TARİHİ İTİBARIYLA MALİ TABLOLARA
İLİŞKİN AÇIKLAMA VE DİPNOTLAR

(Tutarlar aksi belirtilmedikçe Bin Yeni Türk Lirası olarak ifade edilmiştir.)

BİRİNCİ BÖLÜM

GENEL BİLGİLER

I. Banka'nın kuruluş tarihi, başlangıç statüsü, anılan statüde meydana gelen değişiklikleri ihtiva eden Banka'nın tarihçesi

Banka'nın kurulmasına 13 Mart 1990 tarih ve 90/256 sayılı Bakanlar Kurulu kararıyla izin verilmiş, söz konusu karar 1 Ağustos 1990 tarihli Resmi Gazete'de yayımlanmış, 31 Ekim 1990 tarihinde tescil edilmiş ve "Ana Sözleşme" 5 Kasım 1990 tarihinde Türkiye Ticaret Sicili Gazetesi'nde yayınlanmıştır. Anılan statüde herhangi bir değişiklik meydana gelmemiştir.

II. Banka'nın sermaye yapısı, yönetim ve denetimini doğrudan veya dolaylı olarak tek başına veya birlikte elinde bulunduran ortakları, varsa bu hususlarda yıl içindeki değişiklikler ile dahil olduğu gruba ilişkin açıklama

31 Aralık 2005 tarihi itibarıyla başlıca hissedarlar ve sermaye yapısı aşağıda belirtilmiştir :

Ad Soyad/Ticari Unvanı	Pay Tutarları	Pay Oranları	Ödenmiş Paylar	Ödenmemiş Paylar
Ordu Yardımlaşma Kurumu	224,578	100.00	224,578	0.00
Şerif Coşkun Ulusoy (*)	0	0.00	0	0.00
A. Caner Öner (*)	0	0.00	0	0.00
Hülya İnci Atahan (*)	0	0.00	0	0.00
Bediz Demiray (*)	0	0.00	0	0.00
M. Aydın Müderrisoğlu (*)	0	0.00	0	0.00
M. Aydın Karaöz (*)	0	0.00	0	0.00
A. Mehmet Özdeniz (*)	0	0.00	0	0.00
Ergün Oktay Okur (*)	0	0.00	0	0.00
Celalettin Çağlar (*)	0	0.00	0	0.00
Toplam	224,578	100.00	224,578	0

(*) Banka sermayesinde sahip olunan paylar sembolik olup, en büyüğü 1 pay (1,000 nominal)'dır.

Banka'nın sermaye ve ortaklık yapısı 2005 yılında değişmemiştir.

OYAK, 1 Mart 1961 tarihinde 205 sayılı Yasa ile kurulmuş, özel hukuk hükümlerine bağlı, TSK mensuplarının yardımlaşma ve emeklilik fonudur. Grup, Anayasanın öngördüğü sosyal güvenlik sistemi içinde, üyelerine ana sosyal güvenlik kurumlarından (Emekli Sandığı, SSK) ayrı güvenceler sağlamaktadır.

III. Ana ortaklık bankanın, yönetim kurulu başkan ve üyeleri, denetim kurulu üyeleri ile genel müdür ve yardımcılarının nitelikleri, varsa bunlarda meydana gelen değişiklikler ile bankada sahip oldukları paylara ilişkin açıklamalar

Unvanı	Adı ve Soyadı	Tahsil Durumu	Göreve Atanmadan Önceki Bankacılık ve İşletmecilikteki Tecrübe Yılları
Yönetim Kurulu Başkanı	Şerif Coşkun Ulusoy	Doktora	34 yıl
Yönetim Kurulu Üyeleri	A. Mehmet Özdeniz	Lisans	37 yıl
	A. Caner Öner	Doktora	23 yıl
	Bediz Demiray	Lisans	36 yıl
	Celalettin Çağlar	Yüksek Lisans	18 yıl
	Ergün Oktay Okur	Lisans	15 yıl
	Hülya İnci Atahan	Lisans	15 yıl
	M. Aydın Müderrisoğlu	Doktora	27 yıl
	M. Aydın Karaöz	Lisans	25 yıl
Genel Müdür	Hakan Eminsoy	Lisans	19 yıl
Genel Müdür Yardımcıları	Nihat Karadağ	Yüksek Lisans	32 yıl
	Gülten Çağlı	Lisans	24 yıl
	Gülçin Gökçen	Lisans	22 yıl
	Kenan Atar	Yüksek Lisans	33 yıl
	Kazım Cenk Tülümen	Yüksek Lisans	15 yıl
	Nejat Bilginer	Lisans	33 yıl
	Selami Özcan	Lisans	26 yıl
Yasal Denetçiler	Ertuğrul Aydın	Yüksek Lisans	14 yıl
	Fatma Canlı	Lisans	14 yıl

OYAK BANK A.Ş.

31 ARALIK 2005 TARİHİ İTİBARIYLA MALİ TABLOLARA İLİŞKİN AÇIKLAMA VE DİPNOTLAR

(Tutarlar aksi belirtilmedikçe Bin Yeni Türk Lirası olarak ifade edilmiştir.)

Yukarıda ismi geçen yönetim kurulu başkanı ve üyelerinin Banka'da sahip oldukları paylar sembolik olup, en büyüğü I pay (1,000 nominal)'dır.

Cari dönemde yönetim kurulu üyelerinde bir değişiklik olmamıştır. 28 Mart 2005 tarihli olağan genel kurul sonrası denetim kurulu üyesi olarak Nadir Özden yerine Fatma Canlı atanmıştır.

IV. Banka'nın Hizmet Türü ve Faaliyet Alanları

1984 yılında İstanbul şubesiyle faaliyetlerine başlayan Bank of Boston, 1990 yılında First National Bank of Boston A.Ş. adını alarak Ordu Yardımlaşma Kurumu ("OYAK"), Alarko Grubu ve Cerrahoğlu Grubu'yla beraber 4 ortaklı bir Türk Bankası olarak faaliyetini sürdürmüştür. 1991'de Banka'nın adı Türk Boston Bank olarak değişmiş ve 1993 yılında OYAK diğer bütün hisseleri alarak Banka'nın tek sahibi olmuştur. 10 Mayıs 1996 tarihinde Türk Boston Bank'ın unvanı değiştirilerek Oyak Bank A.Ş. olmuştur. 11 Ocak 2002 tarihi itibarıyla Oyak Bank A.Ş. bünyesinde birleştirilen Sümerbank A.Ş. 11 Temmuz 1933 tarihinde kurulmuştur. Geçmişte Sümerbank Holding A.Ş.'nin bankacılık birimi olarak faaliyet gösterirken 1993 yılında Sümerbank A.Ş. unvanı ile Bankacılık Kanunu hükümlerine göre bankacılık alanında faaliyet göstermeye başlamıştır. 1995 yılında özelleştirme kapsamında Sümerbank A.Ş.'nin %100 hisseleri Hayyam Garipoğlu Grubu'na satılmıştır.

22 Aralık 1999 tarih ve 23914 (mükerrer) sayılı Resmi Gazete'de yayımlanan 21 Aralık 1999 tarih ve 99/13765 sayılı Bakanlar Kurulu Kararı'nın 3. maddesi'nin (a) fıkrası uyarınca Sümerbank A.Ş.'nin temettü hariç ortaklık hakları ile yönetimi ve denetimi Bankacılık Kanunu'nun 14. maddesi'nin 3. ve 4. fıkraları uyarınca Tasarruf Mevduatı Sigorta Fonu'na (bu raporda kısaca "TMSF" olarak adlandırılacaktır) devredilmiştir. 2001 yılı içerisinde TMSF, yine mülkiyeti TMSF'ye intikal etmiş bulunan Egebank A.Ş., Türkiye Tütüncüler Bankası Yaşarbank A.Ş., Yurt Ticaret ve Kredi Bankası A.Ş., Bank Kapital T.A.Ş. ve Ulusal Bank T.A.Ş.'nin tüm aktif ve pasiflerinin Sümerbank A.Ş.'ye devir yoluyla birleştirilmesine karar vermiştir.

TMSF Yönetim Kurulu'nun 8 Ağustos 2001 tarih ve 157 sayılı kararı ve 31 Temmuz 2001 tarih ve 148 sayılı kararı ile Sümerbank A.Ş. hisse senetlerinin en geç 13 Ağustos 2001 tarihinde OYAK'a devredilmesine karar verilmiştir. Buna istinaden 9 Ağustos 2001 tarihinde TMSF ile OYAK arasında bir hisse devir sözleşmesi imzalanmıştır. İmzalanan sözleşmeye göre, tüm hisseleri TMSF'ye intikal eden Sümerbank A.Ş.'nin sermayesini teşkil eden ve her biri 1,000 TL nominal değerli 133,400,000 adet hisse, TMSF tarafından OYAK'a devredilmiştir. 10 Ağustos 2001 tarihli Genel Kurul Kararına istinaden 133,400 bin YTL (endekslenmemiş) tutarındaki Sümerbank A.Ş. sermayesinden 133,395 bin YTL (endekslenmemiş) dönem zararı tenzil edilmiş ve 5 bin YTL'ye düşen banka sermayesi OYAK tarafından 27,000 bin YTL'ye (endekslenmemiş) çıkarılmıştır.

11 Ocak 2002 tarihi itibarıyla Sümerbank A.Ş.'nin tüm hesaplarını kapatarak Oyak Bank A.Ş. ile birleşmesine ve faaliyetlerini Oyak Bank A.Ş. bünyesinde sürdürmesine karar verilmiştir. Bankacılık Düzenleme ve Denetleme Kurumu'nun 2 Ocak 2002 tarihli ve 569 sayılı kararı ile Sümerbank A.Ş. ve Oyak Bank A.Ş. genel kurullarının devre dair kararlarının tescil edilmesine onay verilmesi 4389 sayılı Bankalar Kanunu'nun 18. Maddesi'nin (I) numaralı fıkrası ve bu fıkra hükmüne dayanılarak çıkarılan Bankaların Birleşme ve Devirleri Hakkında Yönetmelik hükümleri uyarınca uygun görülmüş ve 3 Ocak 2002 tarihli ve 24629 sayılı Resmi Gazete'de yayımlanmıştır. Söz konusu devir yoluyla birleşme 11 Ocak 2002 tarihi itibarıyla gerçekleşmiştir.

Banka'nın başlıca amacı ve işgal konusu halen yürürlükte olan Bankacılık Kanunu ve ileride yürürlüğe girecek kanun ve kanun hükmünde kararname ile bunlara ilişkin yasal mevzuatın öngördüğü veya öngöreceği sınırlar içinde, her türlü bankacılık işlemlerinin yapılması, mevduat kabul edilmesi ve bankaların ehliyet sahalarına giren hukuki muamele, fiil ve işlerin ifasıdır.

ÜÇÜNCÜ BÖLÜM

MUHASEBE POLİTİKALARI

I. Sunum esaslarına ilişkin açıklamalar

I. Mali Tabloların Sunumu

Bankalar, 5411 Sayılı Bankacılık Kanunu'nun 37. maddesi uyarınca, kuruluş birliklerinin ve Türkiye Muhasebe Standartları Kurulu'nun görüşü alınmak suretiyle Bankacılık Düzenleme ve Denetleme Kurulu ("BDDK") tarafından uluslararası standartlar esas alınarak belirlenecek usul ve esaslara uygun olarak muhasebe sistemlerinde tekdüzeni uygulamak; tüm işlemlerini gerçek mahiyetlerine uygun surette muhasebeleştirmek; finansal raporlarını bilgi edinme ihtiyacını karşılayabilecek biçim ve içerikte, anlaşılır, güvenilir ve karşılaştırılabilir, denetime, analize ve yorumlamaya elverişli, zamanında ve doğru şekilde düzenlemek zorundadır.

Bankalar, şubeleri, yurt içi ve yurt dışındaki muhabetleri ile hesap mutabakatı sağlamadan kanunî ve yardımcı defterleri ile kayıtlarını ve bilançolarını kapatamazlar.

Banka, yasal kayıtlarını, mali tablolarını ve mali tablolarına baz teşkil eden dokümanlarını 5411 sayılı Bankacılık Kanunu'nun Geçici I. maddesi uyarınca yürürlükten kaldırılan 4389 sayılı Bankalar Kanunu'nun "Hesap ve Kayıt Düzeni" başlıklı 13. maddesi hükmü

OYAK BANK A.Ş.

31 ARALIK 2005 TARİHİ İTİBARIYLA MALİ TABLOLARA İLİŞKİN AÇIKLAMA VE DİPNOTLAR

(Tutarlar aksi belirtilmedikçe Bin Yeni Türk Lirası olarak ifade edilmiştir.)

çerçevesinde yürürlükte bulunan "Muhasebe Uygulama Yönetmeliği" (MUY) ve ilgili tebliğler ile diğer düzenlemelere, Türk Ticaret Mevzuatı ve Vergi Mevzuatına uygun olarak hazırlanmaktadır.

Nitekim 54II sayılı Bankacılık Kanunu'nun Geçici I. maddesine göre "Bu kanuna göre çıkarılacak, yönetmelik, tebliğ ve kararlar yürürlüğe girinceye kadar, kaldırılan hükümlere dayanılarak çıkarılan düzenlemelerin, bu kanuna aykırı olmayan hükümlerinin uygulanmasına devam olunur".

Mali tablolar ile bunlara ilişkin açıklama ve dipnotlarda yer alan tutarlar aksi belirtilmedikçe bin Yeni Türk Lirası olarak ifade edilmiştir.

Uygulanan Muhasebe İlkeleri

Geçmiş dönem mali tabloların hazırlanmasında kullanılan muhasebe ilkeleri ve değerlendirme yöntemleri, aşağıda açıklandığı üzere, enflasyon muhasebesi uygulamasının 1 Ocak 2005 tarihinden itibaren kaldırılması haricinde 31 Aralık 2005 mali tablolarının hazırlanmasında değiştirilmeden uygulanmış olup, aşağıda özetlenmektedir.

2. Muhasebe Esasları

Ekte sunulan mali tablolar Banka'nın yasal kayıtları esas alınarak düzenlenmektedir. Banka, Vergi Usul Kanunu'nda değişiklik yapan 5024 sayılı Kanun uyarınca, enflasyon muhasebesi düzeltmelerini 30 Haziran 2004 tarihinden itibaren 31 Aralık 2004 tarihine kadar yasal kayıtlarına yansıtmıştır. 31 Aralık 2003 tarihi itibarıyla ise mali tablolar sabit kıymetlerin yeniden değerlendirilmesi hariç tarihi maliyet ilkesi ve yasal kayıtlar esas alınarak düzenlenmiş olup, gerçek durumu göstermek amacıyla 31 Aralık 2004 tarihine kadar MUY'un 14 Sayılı Tebliği: Mali Tabloların Yüksek Enflasyon Dönemlerinde Düzenlenmesine İlişkin Muhasebe Standardı'nda ("Tebliğ 14") belirtildiği gibi yapılan enflasyon muhasebesi düzeltme ve sınıflamalarını içermektedir.

2.1. Enflasyon Muhasebesi

MUY'un 14 sayılı Tebliği "Mali Tabloların Yüksek Enflasyon Dönemlerinde Düzenlenmesine İlişkin Muhasebe Standardı" gereği yüksek enflasyon dönemlerinde, mali tablolar, paranın bilanço tarihindeki satın alma gücüne göre düzenlenir. Buna göre, paranın satın alma gücündeki değişikliklerin mali tablolar üzerindeki etkisini gidermek amacıyla 31 Aralık 2004 tarihine kadar düzenlenmiş olan mali tablolar paranın bilanço tarihindeki satın alma gücüne göre yeniden ifade edilmiştir.

MUY 14 sayılı Tebliğin 25. maddesinde, yine aynı Tebliğin 5. maddesi hükümlerinde belirtilen göstergelerin ortadan kalkması durumunda bankaların mali tablolarını bu Tebliğ hükümlerine göre hazırlama zorunluluğunun ortadan kalkacağı ve yüksek enflasyon döneminin sona ermesi nedeniyle enflasyon muhasebesi uygulamasının sona erdirilmesi gerektiği belirtilmektedir.

Konuya ilişkin olarak BDDK'nın 28 Nisan 2005 tarih ve 2 numaralı genelgesinde yüksek enflasyon döneminin aşağıda detayları verilen başlıca göstergelerine bakılarak gerekli özelliklerin büyük ölçüde ortadan kalktığı kanaatine varıldığı belirtilmektedir. Bu sebeple, BDDK'nın 21 Nisan 2005 tarih ve 1623 sayılı kararı uyarınca, bankacılık sisteminde uygulanmakta olan enflasyon muhasebesi uygulamasına 1 Ocak 2005 tarihinden itibaren son verilmesine karar verilmiştir.

Konuya ilişkin başlıca göstergeler aşağıdaki gibi sıralanmaktadır;

- a) Ocak 2005 dönemi itibarıyla bankacılık sektörü verilerinde Yeni Türk Lirası mevduatın toplam mevduat içinde çoğunluğu teşkil etmesi ve yabancı mevduatın azalan bir seyir göstermesi;
- b) Ocak 2005 dönemi itibarıyla bankacılık sektörü verilerinde Yeni Türk Lirası mevduatın toplam kredilerin içinde çoğunluğu teşkil etmesi ve yabancı para kredilerin azalan bir seyir göstermesi;
- c) Kısa vadeli işlemlerde genellikle fiyatların vade farkı konulmadan belirlenmesi;
- d) Nakit karşılığı Devlet İç Borçlanma Senetleri ihracının fiyat endeksine bağlı olarak yapılmaması;
- e) Türkiye Devlet İstatistik Enstitüsü ("DİE") tarafından açıklanan Toptan Eşya Fiyatları Endeksi ("TEFE") artış oranlarının belirli sınırlar altına düşmüş olması.

Söz konusu genelgeye göre 31 Aralık 2004 tarihine kadar "Ödenmiş Sermayenin Enflasyon Düzeltme Farkı" hesabında izlenen tutar bu tarihten sonra "Diğer Sermaye Yedekleri"ne aktarılmıştır. Diğer özsermaye kalemleri ile bilanço kalemlerine ilişkin enflasyon düzeltme farkları ise ilgili kalemlerin üzerinde gösterilmektedir.

II. Vadeli İşlem Opsiyon Sözleşmeleri ile Türev Ürünlerle İlişkin Açıklamalar

Banka'nın türev işlemleri yabancı para swap, vadeli alım satım, futures ve opsiyon sözleşmelerinden meydana gelmektedir. Banka'nın türev işlemleri "Finansal araçların muhasebeleştirilmesi standardı, MUY'un 1 Sayılı Tebliği" gereğince muhasebeleştirilmektedir.

OYAK BANK A.Ş.

31 ARALIK 2005 TARİHİ İTİBARIYLA MALİ TABLOLARA İLİŞKİN AÇIKLAMA VE DİPNOTLAR

(Tutarlar aksi belirtilmedikçe Bin Yeni Türk Lirası olarak ifade edilmiştir.)

III. Finansal Araçların Netleştirilmesine İlişkin Açıklama ve Dipnotlar

Finansal aktifler ile pasifler, yasal olarak netleştirmenin uygulanabilir olduğu veya Banka tarafından aktif ve pasiflerin netleştirme yöntemiyle realize edileceği öngörüldüğü durumda netleştirilmekte ve mali tablolarda net tutarları üzerinden gösterilmektedir. Aksi takdirde, finansal varlık ve yükümlülüklerle ilgili netleştirme yapılmamaktadır.

IV. Faiz Gelir ve Giderlerine İlişkin Açıklama ve Dipnotlar

Faiz gelirleri ve giderleri tahakkuk esasına göre kayıtlara yansıtılmaktadır. İlgili mevzuat gereğince donuk alacak haline gelmiş kredilerin ve diğer alacakların faiz tahakkuk ve reeskontları iptal edilmekte ve söz konusu tutarlar tahsil edilene kadar faiz gelirleri dışında tutulmaktadır.

V. Ücret ve Komisyon Gelir ve Giderlerine İlişkin Açıklama ve Dipnotlar

Herhangi bir vadeli işleme ilişkin olarak tahsil edilen/ödenen ücret ve komisyon gelir/giderleri tahakkuk esasına göre, diğer ücret ve komisyon gelir/giderleri ise tahsilat esasına göre muhasebeleştirilmektedir.

VI. Alım Satım Amaçlı Menkul Değerlere İlişkin Açıklama ve Dipnotlar

Alım satım amaçlı menkul değerler maliyet bedelleriyle mali tablolara alınmakta ve rayiç değerleri üzerinden mali tablolarda gösterilmektedir.

Alım satım amaçlı menkul değerler içerisinde yer alan devlet tahvili ve hazine bonolarından İstanbul Menkul Kıymetler Borsası'nda ("İMKB") işlem görenler bilanço tarihinde İMKB'de oluşan ağırlıklı ortalama fiyatlarla, İMKB'de işlem görmeye birlikte bilanço tarihinde İMKB'de alım satımına konu olmayan Devlet tahvili ve Hazine bonoları son işlem tarihindeki ağırlıklı ortalama fiyatlarla, İMKB'de işlem görmeyen menkul değerler ise T.C. Merkez Bankası fiyatlarıyla değerlendirilmektedir. Alım satım amaçlı menkul değerler içerisinde bulunan Eurobond'lar Reuters ekranlarında oluşan kotasyonlar dikkate alınarak değerlendirilmektedir.

Alım satım amaçlı menkul değerlerin elde etme maliyeti ile rayiç değerlerine göre değerlendirilmiş değerleri arasındaki fark, faiz gelir ve reeskontları veya menkul değerler değer düşüş karşılığı hesabına yansıtılmaktadır. Alım satım amaçlı menkul değerlerin elde tutulması esnasında kazanılan faizler faiz geliri, kâr payları ise kâr payı gelirleri hesaplarına intikal ettirililmektedir.

VII. Satış ve Geri Alış Anlaşmaları ve Menkul Değerlerin Ödünç Verilmesi İşlemlerine İlişkin Açıklama ve Dipnotlar

Bilanço tarihi itibarıyla tekrar geri alımları öngörülen anlaşmalar çerçevesinde satılan menkul değerlerin toplam tutarı 309,644 bin YTL'dir. Repo sözleşmesi karşılığında elde edilen fonlar pasifte "332-Repo İşlemlerinden Sağlanan Fonlar TP" hesabında takip edilmektedir.

Repoya konu menkul değerler rayiç değerleri ile değerlendirilmektedir. Banka'nın bu tür faaliyetleri kısa vadeli olup tamamıyla devlet tahvilinden oluşmaktadır. Repo konusu menkul değerlere ait gelirler faiz gelirleri içerisinde, repo anlaşmaları çerçevesinde ödenen giderler ise faiz giderleri hesaplarında muhasebeleştirilmektedir.

Ters repo karşılığı verilen fonlar bilançonun aktifinde "Ters Repo İşlemlerinden Alacaklar" hesabında takip edilmektedir. Bilanço tarihi itibarıyla ters repo karşılığı verilen fonlar bulunmamaktadır.

VIII. Vadeye Kadar Elde Tutulacak Menkul Değerler, Satılmaya Hazır Menkul Değerler ve Banka Kaynaklı Krediler ve Alacaklara İlişkin Açıklama ve Dipnotlar

Vadeye kadar elde tutulacak finansal varlıklar; vadesine kadar saklama niyetiyle elde tutulan ve fonlama kabiliyeti dahil olmak üzere vade sonuna kadar elde tutulabilmesi için gerekli koşulların sağlanmış olduğu, sabit veya belirlenebilir ödemeleri ile sabit vadesi bulunan ve banka kaynaklı krediler ve alacaklar dışında kalan finansal varlıklardan oluşmaktadır.

Banka kaynaklı krediler ve alacaklar, borçluya para, mal veya hizmet sağlama yoluyla yaratılanlardan alım-satım ya da kısa vadede satılma amacıyla elde tutulanlar dışında kalan finansal varlıkları ifade etmektedir.

Satılmaya hazır finansal varlıklar; banka kaynaklı krediler ve alacaklar ile vadeye kadar elde tutulacaklar ve alım-satım amaçlılar dışında kalan finansal varlıkları, ifade etmektedir.

Vadeye kadar elde tutulacak menkul değerler, satılmaya hazır finansal varlıklar ve banka kaynaklı krediler ve alacaklar maliyet değerleri ile kayıtlara alınmaktadır. Vadeye kadar elde tutulacak menkul değerler, iç verim oranı yöntemi kullanılarak iskonto edilmiş maliyeti ile değerlemeye tabi tutulmakta ve varsa değer azalışı için karşılık ayrılmaktadır.

Banka tarafından vadeye kadar elde tutulmak amacıyla edinilen ve bu şekilde sınıflandırılan ancak sınıflandırma esaslarına uyulmadığından iki yıl boyunca bu sınıflandırmaya tabi tutulmayacak finansal varlıklar bulunmamaktadır.

Vadeye kadar elde tutulacak menkul değerlerden kazanılan faiz gelirleri gelir tablosunda faiz geliri olarak muhasebeleştirilmektedir. Bu tür menkul değerlerden alınan kâr payı gelirleri gelir tablosunda kâr payı gelirleri arasında muhasebeleştirilmektedir.

OYAK BANK A.Ş.
31 ARALIK 2005 TARİHİ İTİBARIYLA MALİ TABLOLARA
İLİŞKİN AÇIKLAMA VE DİPNOTLAR

(Tutarlar aksi belirtilmedikçe Bin Yeni Türk Lirası olarak ifade edilmiştir.)

Satılmaya hazır finansal varlıkların müteakip değerlemesi rayiç değer esasına göre yapılmaktadır. Bu tür varlıkların rayiç değerinde meydana gelen değişiklikler özkaynak hesapları içinde gösterilmektedir. İlgili varlığın elden çıkarılması durumunda rayiç değer uygulaması sonucunda özkaynak hesaplarında oluşan değer yatırım amaçlı menkul değerlerden kaynaklanan kâr/zarar olarak gelir tablosuna yansıtılmaktadır.

Vadeye kadar elde tutulacak menkul değerler işlem tarihi esas alınarak muhasebeleştirilmektedir.

IX. Banka Kaynaklı Krediler ve Alacaklar ve Ayrılan Özel Karşılıklara İlişkin Açıklama ve Dipnotlar

Banka kaynaklı krediler elde etme maliyeti ile muhasebeleştirilmekte, iskonto edilen değerleri üzerinden değerlendirilmektedir. Bunların teminatı olarak alınan varlıklarla ilgili olarak ödenen harç, işlem gideri ve bunun gibi diğer masraflar işlem maliyetinin bir bölümü olarak kabul edilmektedir.

Nakdi krediler içerisinde izlenen bireysel ve kurumsal krediler içeriklerine göre, Tek Düzen Hesap Planı (THP) ve İzahnamesinde belirtilen hesaplarda orijinal bakiyelerine göre muhasebeleştirilmektedir.

Döviz endeksli bireysel ve ticari krediler, açılış tarihindeki kurdan Yeni Türk Lirası'na çevrilerek Türk Parası ("TP") hesaplarda izlenmektedir. Geri ödemeler, ödeme tarihindeki kur üzerinden hesaplanmakta, oluşan kur farkları gelir-gider hesaplarına yansıtılmaktadır.

Sorunlu hale gelmiş olarak kabul edilen krediler, 30 Haziran 2001 tarih ve 24448 sayılı Resmi Gazete'de yayımlanan "Bankalarca Karşılık Ayrılacak Kredilerin ve Diğer Alacakların Niteliklerinin Belirlenmesi ve Ayrılacak Karşılıklara İlişkin Esas ve Usuller Hakkında Yönetmelik", 31 Ocak 2002 tarih ve 24657 mükerrer sayılı Resmi Gazete'de yayımlanan "Bankalarca Karşılık Ayrılacak Kredilerin ve Diğer Alacakların Niteliklerinin Belirlenmesi ve Ayrılacak Karşılıklara İlişkin Esas ve Usuller Hakkında Yönetmelikte Değişiklik Yapılmasına İlişkin Yönetmelik" ve ayrıca Türkiye Bankalar Birliği'nce 6 Şubat 2002 tarih 545 sayılı yazı ekinde bankalara bildirilen "Bankalarca Karşılık Ayrılacak Kredilerin ve Diğer Alacakların Niteliklerinin Belirlenmesi ve Ayrılacak Karşılıklara İlişkin Esas ve Usuller Hakkında Yönetmeliğin Uygulanmasına İlişkin Genelge" de yer alan esaslar çerçevesinde sınıflandırılmakta ve buna göre özel karşılıklar ayrılmaktadır. Özel karşılıklar 820- Provizyonlar/820 00 Tasfiye Olunacak Alacaklar (Tahsili Şüpheli Alacaklar dahil) ile Zarar Niteliğindeki Krediler ve Diğer Alacaklar Provizyonu - Türk Parası Hesabı'na aktarılmaktadır.

Yapılan kısmi tahsilatlar, alacağa ilişkin karşılık ayrılan yıl içerisinde gerçekleştirildiklerinde, karşılık işleminin kısmen iptali yoluna gidilmekte, geçmiş yıllarda gerçekleşmiş ise "Geçmiş Yıllar Giderlerine Ait Tahsilatlar" hesabında izlenmektedir.

X. Şerefiye ve Diğer Maddi Olmayan Duran Varlıklara İlişkin Açıklama ve Dipnotlar

Bilanço tarihi itibarıyla Banka'nın konsolide olmayan ekli mali tablolarında şerefiye bulunmamaktadır.

Diğer maddi olmayan duran varlıklar satın alma maliyetlerinden amortismanlar düşülerek bilanço tarihi değerine getirilmekte ve ekonomik ömürleri itibarıyla itfa edilmektedir.

XI. Maddi Duran Varlıklara İlişkin Açıklama ve Dipnotlar

Maddi duran varlıkların ilk kayıtları elde etme tutarları ve varlığın kullanılabilir hale getirilmesi için gerekli diğer doğrudan giderlerin ilavesi sureti ile bulunmuş maliyet bedeli üzerinden yapılmıştır. Maddi duran varlıklar kayda alınmalarını izleyen dönemde maliyet bedelinden birikmiş amortismanların ve varsa birikmiş değer azalışlarının düşülmesinden sonra kalan tutarlar üzerinden değerlendirilmiştir.

Sabit kıymetler, normal amortisman yöntemi uygulanmak suretiyle amortisman tabii tutulmakta olup, Vergi Usul Kanunu 333 ve 339 sayılı tebliğ emirleri doğrultusunda faydalı ömürleri tespit edilmektedir.

Bilanço tarihi itibarıyla aktifte bir hesap döneminden daha az bir süre bulunan varlıklara ilişkin olarak, bir tam yıl için öngörülen amortisman tutarının, varlığın aktifte kalış süresiyle orantılanması suretiyle bulunan tutar kadar amortisman ayrılmıştır.

İhtiyatlılık ve önemlilik ilkeleri kapsamında maddi duran varlıkların enflasyona göre düzeltilmiş (31 Aralık 2004 tarihine kadar) değerlerinin cari değerlerinin üzerinde olması durumlarında, aşan tutarlar kadar değer düşüklüğü karşılıkları ayrılmakta ve tespit edilen tutarlar mali tablolara yansıtılmaktadır.

Maddi duran varlıkların elden çıkarılmasından doğan kazanç veya kayıplar ilgili dönemin kâr/zarar hesaplarına aktarılmaktadır.

Maddi duran varlıklara yapılan normal bakım ve onarım harcamaları gider olarak muhasebeleştirilmektedir.

Maddi duran varlıklar üzerindeki rehin, ipotek ve benzeri herhangi bir takyidat bulunmamaktadır.

OYAK BANK A.Ş.

31 ARALIK 2005 TARİHİ İTİBARIYLA MALİ TABLOLARA İLİŞKİN AÇIKLAMA VE DİPNOTLAR

(Tutarlar aksi belirtilmedikçe Bin Yeni Türk Lirası olarak ifade edilmiştir.)

XII. Kiralama İşlemlerine İlişkin Açıklama ve Dipnotlar

Kiralama konusu varlıklar sabit kıymetler (menkuller) hesabının altında izlenmekte ve normal amortisman yöntemine göre aylık ve yıllık bazda amortisman tabii tutulmakta olup, Vergi Usul Kanunu 333 ve 339 sayılı tebliğ emirleri doğrultusunda faydalı ömürleri tespit edilmektedir. Finansal kiralama yoluyla edinilen aktifler, rayiç bedelleri veya kira ödemelerinin iskonto edilmiş değerlerinin, düşük olanı üzerinden aktifleştirilmekte, kira bedelleri toplamı pasifte yükümlülük olarak kaydedilirken içerdikleri faiz tutarları ertelenmiş faiz tutarı olarak muhasebeleştirilmektedir.

1 Temmuz 2003 tarihinden önce imza altına alınan finansal kiralama işlemlerinde kiracı durumunda olan Banka finansal kiralama işlemlerinin muhasebeleşmesinde MUY'un 4 sayılı Tebliği Kiralama İşlemlerine İlişkin Muhasebe Standardı ("Tebliğ 4") benimsemiştir. Finansal kiralama konusu sözleşme süresi bitmeden, sözleşmenin sona erdirilmesi durumunda, kiralayana ceza olarak ödenmesi gereken tutarlar kiralamanın sona erdiği dönemde gider olarak muhasebeleştirilmektedir.

XIII. Karşılıklar ve Şarta Bağlı Yükümlülüklerle İlişkin Açıklama ve Dipnotlar

Bilanço tarihi itibarıyla, geçmiş olayların bir sonucu olarak ortaya çıkması muhtemel olan ve tutarı güvenilir bir şekilde ölçülebilen şarta bağlı olay bulunmamaktadır.

Bilanço tarihi itibarıyla, Banka'nın hukuk departmanından alınan bilgilere göre Banka aleyhine açılmış ve halen devam eden toplam 176 adet dava bulunmaktadır. Bu davaların toplam tutarı 13,600 bin YTL, 399,151 ABD Doları, 38,100 Euro ve 65,000 Alman Markı'ndan (33,234 Euro) oluşmaktadır.

Banka ile Vergi İdaresi arasında süregelen uyuşmazlığa ilişkin BDDK yazısı gereği ihtiyaten ayrılan 41,395 bin YTL tutarındaki karşılık, Bankanın 8 Şubat 2006 tarihli Olağanüstü Genel Kurul kararı çerçevesinde olağanüstü yedek akçeler kalemi içerisinde yer alan "dağıtılmamış kârlar" kalemi azaltılmak suretiyle ilişikte yer alan mali tablolara yansıtılmıştır.

XIV. Çalışanların Haklarına İlişkin Yükümlülüklerle İlişkin Açıklama ve Dipnotlar

Çalışanların haklarına ilişkin yükümlülükler MUY 10 sayılı Tebliğ gereğince, Banka Çalışanlarının Haklarının Muhasebeleştirilmesi Standardı ("Tebliğ 10") hükümleri kapsamında muhasebeleştirilmiştir.

Bilanço tarihi itibarıyla çalışan haklarından doğan kısa vadeli yükümlülükler bulunmadığından, mali tablolarda ilave karşılık ayrılmamıştır.

Kıdem tazminatından doğan yükümlülükler için ayrılan karşılık tutarına esas fiili ödeme oranlarının 5 yıllık basit aritmetik ortalaması %8'dir.

Bilanço tarihinden itibaren 12 aydan daha uzun sürede sözleşme süresi dolacak belirli süreli sözleşme ile istihdam edilen çalışanlarından doğan kıdem ve ihbar tazminatları yükümlülükleri bulunmamaktadır.

XV. Vergi Uygulamalarına İlişkin Açıklama ve Dipnotlar

12 Ağustos 2004 tarihinde yayımlanarak 1 Temmuz 2004 tarihinden geçerli olmak üzere yürürlüğe giren MUY'a ilişkin 18 Sayılı Tebliğ ve buna ilişkin olarak yayımlanan 8 Aralık 2004 tarihli BDDK'nın DZM.2/13/1-a-3 sayılı genelgesi hükümleri uyarınca, vergi mevzuatına göre sonraki dönemlerde indirilebilecek mali kâr elde edilmesi mümkün olduğu müddetçe, genel ve serbest karşılıklar dışında kalan indirilebilir geçici farklar üzerinden ertelenmiş vergi aktifi, vergilendirilebilir geçici farklar üzerinden ise ertelenmiş vergi yükümlülüğü hesaplanmaktadır. Banka 31 Aralık 2005 tarihi itibarıyla genel kredi karşılıkları ve serbest karşılıklar dışında kalan indirilebilir geçici farklar üzerinden 129,139 bin YTL tutarında ertelenmiş vergi aktifi hesaplamış, ancak bunun 74,405 bin YTL tutarındaki kısmını MUY'a ilişkin 12 Sayılı Tebliğ (Dönem Net Kâr/Zararı, Temel Hatalar ve Muhasebe Politikalarında Yapılan Değişikliklerin Muhasebeleştirilmesi Standardı) hükümlerine uygun olarak cari dönemde ertelenmiş vergi geliri olarak dikkate almak sureti ile kayıtlarına yansıtmıştır. Söz konusu ertelenmiş vergi aktifinin 84,928 bin YTL'si gelir olarak geçmiş yıllar kârı ile, 10,523 bin YTL'si ise gider olarak cari dönem kârı ile ilgilidir.

MUY 18 numaralı tebliğin Cari ve Ertelenmiş Vergilerin Mali Tablolara Yansıtılması'na ilişkin 9 numaralı maddesinde; "Cari veya ertelenmiş vergiler, aynı veya farklı bir dönemde doğrudan özkaynaklar ile ilişkilendirilen varlıklarla ilgili ise özkaynaklar hesap grubuyla ilişkilendirilir ve bu grupta yer alan ilgili hesaplarla netleştirilir." hükmü yer almaktadır. Bu hükme istinaden Satılmaya Hazır Menkul Değerlerin piyasa değerine göre değerlendirilmesinden kaynaklanan ve özkaynaklar içerisinde Satılmaya Hazır Menkul Değerler Değer Artış Fonu olarak muhasebeleşen rayiç değer farkları üzerinden hesaplanan ertelenmiş vergi 11,005 bin YTL olup, özkaynaklar altında "Satılmaya Hazır Menkul Değerler Değer Artış Fonu" hesap kaleminde netleştirilmiştir.

XVI. Borçlanmalara İlişkin İlave Açıklamalar

Banka, borçlanma araçlarını MUY 1 sayılı Tebliğ gereğince, "Finansal Araçların Muhasebeleştirilmesi Standardında" ("Tebliğ 1") belirtildiği şekilde muhasebeleştirilmektedir.

Banka tarafından hisse senedine dönüştürülebilir tahvil ihraç edilmemiştir.

OYAK BANK A.Ş.
31 ARALIK 2005 TARİHİ İTİBARIYLA MALİ TABLOLARA
İLİŞKİN AÇIKLAMA VE DİPNOTLAR

(Tutarlar aksi belirtilmedikçe Bin Yeni Türk Lirası olarak ifade edilmiştir.)

Banka'nın kendisinin ihraç ettiği borçlanmayı temsil eden araçları bulunmamaktadır.

XVII. Ödenmiş Sermaye ve Hisse Senedi Stoğuna İlişkin Açıklama ve Dipnotlar

Banka cari yılda hisse senedi ihraç etmediğinden dolayı, bu işlem ile ilgili herhangi bir maliyeti bulunmamaktadır.

XVIII. Aval ve Kabuller

Aval ve kabuller olası borç ve taahhütler olarak bilanço dışı işlemlerde gösterilmektedir.

XIX. Devlet Teşviklerine İlişkin Açıklama ve Dipnotlar

Banka'nın bilanço tarihi itibarıyla yararlanmış olduğu devlet teşvikleri bulunmamaktadır.

XX. Raporlamanın Bölümlenmeye Göre Yapılmasına İlişkin Açıklama ve Dipnotlar

Banka misyonu gereği, ağırlıklı olarak kurumsal ve bireysel bankacılık ve yatırım bankacılığı alanlarında faaliyet göstermektedir. Bölümlere ait faaliyetler, raporun dördüncü bölüm X. Dipnot'unda detaylı olarak açıklandığı üzere, sınıflandırmalara uygun olarak izlenmekte ve değerlendirilmektedir.

DÖRDÜNCÜ BÖLÜM

MALİ BÜNYEYE İLİŞKİN BİLGİLER

I. Finansal Araçların Kullanım Stratejisi ve Yabancı Para Cinsinden İşlemlere İlişkin Açıklamalar

Banka bankacılığın her alanında faaliyetleri sürdürmeyi amaçlamaktadır.

Banka, finansal araçlara ilişkin stratejilerini kaynak yapısına bağlı olarak yönlendirmektedir. Kaynak yapısı ağırlıklı olarak mevduattan oluşmaktadır. Yatırım araçları genellikle likit enstrümanlardan seçilmektedir. Yükümlülükleri karşılayacak likidite sağlanmaktadır. Bilanço tarihi itibarıyla Banka'nın aktif ve özkaynak yapısı yükümlülüklerini karşılayacak düzeydedir.

Banka dalgalı kur rejiminin yarattığı risklerden dolayı ciddi döviz pozisyonu almamaktadır. Müşteri işlemlerinden kaynaklanan kur riski doğduğunda Banka risklerden korunmak amacıyla karşı işlemler yapma yoluna giderek pozisyonunu kapatmaya çalışmaktadır. Bilanço kalemlerinin vade yapısı ve faiz oranları dikkate alınarak gerekli yatırım kararları verilmektedir. Bilançoya ilişkin limitler belirlenmiştir. Aktif kalemlerin dağılımı belirlenmiş, belirlenen dağılıma göre getiri analizleri yapılmaktadır.

Banka bilanço dışı vadeli işlemler yaparken yapılan işlemin tersini de yapmaya çalışılarak kur ve faiz riskine yönelik azami özen göstermektedir. Yapılacak işlemler için müşteri limitleri belirlenmiştir.

Banka, mevduatın kısa vadesinden kaynaklanan risklerden korunmak için daha uzun vadeli kaynaklara yönelmekte, aktifinde ise değişken faizli kalemlerin oranını arttırmaya çalışmaktadır.

II. Sermaye Yeterliliği Standart Oranına İlişkin Açıklama ve Dipnotlar

31 Aralık 2005 tarihi itibarıyla Sermaye Yeterliliği Standart Oranı %17.21'dir.

OYAK BANK A.Ş.**31 ARALIK 2005 TARİHİ İTİBARIYLA MALİ TABLOLARA İLİŞKİN AÇIKLAMA VE DİPNOTLAR**

(Tutarlar aksi belirtilmedikçe Bin Yeni Türk Lirası olarak ifade edilmiştir.)

Sermaye yeterliliği standart oranının hesaplanması ile ilgili olarak, risk ağırlıklı varlıklar, yükümlülükler, gayri nakdi krediler; rasyoda belirtilen teminat gruplarına göre sınıflandırılarak ilgili risk grubunda değerlendirilmektedir.

	Risk Ağırlıkları			
	Banka			
	%0	%20	%50	%100
Risk Ağırlıklı Varlık, Yükümlülük, Gayrinakdi Kredi				
Bilanço Kalemleri (Net)	724,740	496,698	1,144,135	4,051,141
Nakit Değerler	78,872	-	-	-
Bankalar	133,320	490,444	-	1,278
Bankalararası Para Piyasası	-	-	-	-
Ters Repo İşlemlerinden Alacaklar	-	-	-	-
Zorunlu Karşılıklar	230,540	-	-	-
Özel Finans Kurumları	-	-	-	-
Krediler	151,555	1,608	1,144,135	3,775,755
Takipteki Alacaklar (Net)	-	-	-	19,964
İştirak, Bağlı Ortaklık ve VKET Menkul Değerler	-	-	-	-
Muhtelif Alacaklar	33	3,628	-	11,490
Vadeye Kadar Elde Tutul. Menkul Değerler (Net)	130,418	1,018	-	121
Finansal Kiralama Amaçlı Varlık. Veril Avans	-	-	-	-
Finansal Kiralama İşlemlerinden Alacaklar	-	-	-	-
Finansal Kiralama Konusu Varlıklar (Net)	-	-	-	8,639
Sabit Kıymetler (Net)	-	-	-	151,073
Diğer Aktifler	2	-	-	82,821
Bilanço Dışı Kalemler	10,774,997	680,561	1,386,547	83,502
Garanti ve Kefaletler	27,169	661,606	236,125	38,585
Taahhütler	10,736,046	-	1,132,706	-
Diğer Nazım Hesaplar	-	-	-	-
Türev Finansal Araçlar ile İlgili İşlemler	-	18,890	-	4,997
Faiz ve Gelir Tahakkuk ve Reeskontları	11,782	65	17,716	39,920
Risk Ağırlığı Verilmemiş Hesaplar	-	-	-	-
Toplam Risk Ağırlıklı Varlıklar	11,499,737	1,177,259	2,530,682	4,134,643

Sermaye Yeterliliği Standart Oranına İlişkin Özet Bilgi:

	Banka	
	Cari Dönem	Önceki Dönem
Toplam Risk Ağırlıklı Varlıklar	5,635,436	3,967,021
Piyasa Riskine Esas Tutar	103,475	142,388
Özkaynak	987,854	687,486
Özkaynak/(RAV+PRET)*100 (*)	17.21	16.73

(*) RAV: Toplam Risk Ağırlıklı Varlıklar PRET: Piyasa Riskine Esas Tutar

OYAK BANK A.Ş.
31 ARALIK 2005 TARİHİ İTİBARIYLA MALİ TABLOLARA
İLİŞKİN AÇIKLAMA VE DİPNOTLAR

(Tutarlar aksi belirtilmedikçe Bin Yeni Türk Lirası olarak ifade edilmiştir.)

	Cari Dönem	Önceki Dönem
ANA SERMAYE		
Ödenmiş Sermaye	224,578	224,578
Nominal Sermaye	224,578	224,578
Sermaye Taahhütleri (-)	-	-
Ödenmiş Sermaye Enflasyon Düzeltme Farkı	262,894	262,894
Hisse Senedi İhraç Primleri ve İptal Kârları	-	-
Yasal Yedekler	11,291	5,533
I. Tertip Kanuni Yedek Akçe (TTK 466/1)	9,812	4,054
II. Tertip Kanuni Yedek Akçe (TTK 466/2)	1,479	1,479
Özel Kanunlar Gereği Ayrılan Yedek Akçe	-	-
Statü Yedekleri	-	-
Olağanüstü Yedekler	177,596	108,284
Genel Kurul Kararı Uyarınca Ayrılan Yedek Akçe	-	-
Dağıtılmamış Kârlar	177,511	109,494
Birikmiş Zararlar	-	-
Yabancı Para Sermaye Kur Farkı (*)	85	(1,210)
Kâr	307,796	115,170
Dönem Kârı	307,796	115,170
Geçmiş Yıllar Kârı	-	-
Zarar (-)	-	-
Dönem Zararı	-	-
Geçmiş Yıllar Zararı	-	-
Ana Sermaye Toplamı	984,155	716,459
KATKI SERMAYE		
Yeniden Değerleme Fonu	-	-
Menkuller	-	-
Gayrimenkuller	-	-
Sermayeye Eklenecek İştirak ve Bağlı Ortaklık Hisseleri ile Gayrimenkul Satış Kazanç.	-	-
Özel Maliyet Bedelleri Yeniden Değerleme Fonu	-	-
Yeniden Değerleme Değer Artışı	-	-
Kur Farkları	-	-
Genel Karşılıklar	30,046	19,932
Muhtemel Riskler İçin Ayrılan Serbest Karşılıklar	1,682	1,682
Alınan Sermaye Benzeri Krediler	-	-
Menkul Değerler Değer Artış Fonu	25,678	(2,006)
İştirakler ve Bağlı Ortaklıklardan	-	-
Satılmaya Hazır Menkul Değerlerden	25,678	(2,006)
Yapısal Pozisyona Konu Edilen Menkul Değerler Değer Artışı	-	-
Katkı Sermaye Toplamı	57,406	19,608
ÜÇÜNCÜ KUŞAK SERMAYE	-	-
SERMAYE	1,041,561	736,067
SERMAYEDEN İNDİRİLEN DEĞERLER	53,707	48,581
Ana Faaliyet Konuları Para ve Sermaye Piyasaları ile Sigortacılık Olan ve Bu Konudaki Özel Kanunlara Göre İzin ve Ruhsat ile Faaliyet Gösteren Mali Kurumlara Yapılan Tüm Sermaye Katılımlarına İlişkin Tutarlar ile Özsermaye Yöntemi Uygulanmış Ancak Aktif ve Pasifleri		
Konsolide Edilmemiş Bu Tür Mali Ortaklıklara İlişkin Sermaye Payları	18,968	14,056
Özel Maliyet Bedelleri	21,040	23,784
İlk Tesis Bedelleri	2,107	2,446
Peşin Ödenmiş Giderler	11,592	8,295
İştirakler, Bağlı Ortaklıkların, Sermayesine Katılınan Diğer Ortaklıkların, Özsermaye Yöntemi Uygulanmış Ancak Aktif ve Pasifleri Konsolide Edilmemiş Bu Tür Mali Ortaklıkların ve Konsolide		
Sabit Kıymetlerin Rari Değerleri Bilançoda Kayıtlı Değerlerinin Altında ise Aradaki Fark	-	-
Türkiye'de Faaliyet Gösteren Diğer Bankalara Verilen Sermaye Benzeri Krediler	-	-
Şerefiye (Net)	-	-
Aktifleştirilmiş Giderler	-	-
Toplam Özkaynak	987,854	687,486

(*) Yabancı para sermaye kur farkı satırında bulunan 85 bin YTL'lık tutar yurt dışı şubelerin gelir tablolarının kur farkından oluşmaktadır.

OYAK BANK A.Ş.
31 ARALIK 2005 TARİHİ İTİBARIYLA MALİ TABLOLARA
İLİŞKİN AÇIKLAMA VE DİPNOTLAR

(Tutarlar aksi belirtilmedikçe Bin Yeni Türk Lirası olarak ifade edilmiştir.)

III. Kredi Riski

Kredilerin sektörel dağılımları aylık olarak raporlanmakta ve konjonktüre göre sınırlamalara gidilmektedir. Coğrafi bir sınırlama uygulanmamaktadır.

Hazine amaçlı yapılan işlemler ile ilgili izleme ve kontroller yapılmaktadır. Yapılan işlemlerle ilgili olarak risk limitleri belirlenmiştir.

Kredi Tahsis Bölümünce kredi müşterilerinin kredi değerliliği izlenmekte ve altı ayda bir düzenli olarak gözden geçirilmektedir. Borçluların kredi değerlilikleri düzenli aralıklarla "Bankalarca Karşılık Ayrılacak Kredilerin ve Diğer Alacakların Niteliklerinin Belirlenmesi ve Ayrılacak Karşılıklara İlişkin Esas ve Usuller Hakkında Yönetmelik"e uygun şekilde izlenmektedir. Hesap durum belgeleri ilgili mevzuatta öngörüldüğü şekilde alınmaktadır. Kredi limitleri Yönetim Kurulu, banka kredi komitesi ve kredi yönetimince belirlenmektedir. Banka, kullandığı kredileri ve diğer alacakları için yeterli miktarda teminat almaktadır. Alınan teminatlar şahsi kefalet, gayrimenkul ipotegi, nakit blokajı, müşteri çeklerinden oluşmaktadır.

Bankalar ile yapılan işlemler için de limitler belirlenmiştir. Kredi riskleri karşı tarafın kredi değerlilikleri ve limitleri çerçevesinde yönetilmektedir.

Banka, önemli ölçüde kredi riskine maruz kaldığında vadeli işlem ve benzer nitelikli sözleşmeleri, hakların kullanılması, edimlerin yerine getirilmesi veya satılması yoluyla kısa zamanda sona erdirerek toplam riski azaltma yoluna gitmektedir.

Tazmin edilen gayrinakdi krediler, vadesi geldiği halde ödenmeyen kredilerle aynı risk ağırlığına tabi tutulmaktadır.

Yurt dışındaki işlemler çok sayıda ülkede çok sayıda muhabir banka ile yapılmaktadır. Bankalarla yapılacak işlemlerde karşı taraf limitleri belirlenmiştir.

Banka, uluslararası bankacılık piyasasında aktif bir katılımcı olarak diğer finansal kurumların finansal faaliyetleri ile birlikte değerlendirildiğinde önemli ölçüde kredi riski yoğunluğuna sahip değildir.

Banka'nın ilk büyük 100 nakdi kredi müşterisinden olan risklerinin toplam nakdi krediler portföyü içindeki payı %26.19'dur.

Banka'nın ilk büyük 100 gayrinakdi kredi müşterisinden olan risklerinin toplam gayrinakdi krediler portföyü içindeki payı, %54.16'dır.

Banka'nın ilk büyük 100 kredi müşterisinden olan nakdi ve gayrinakdi risk tutarının toplam bilanço içi ve bilanço dışı varlıklar içindeki payı, %28.07'dir.

Banka'ca üstlenilen kredi riski için ayrılan genel karşılık tutarı 30,046 bin YTL'dir.

Coğrafi Bölgeler İtibariyle Bilgiler Tablosu

	TP	(%)	YP	(%)	TP
	Varlıklar	Yükümlülükler	Gayrinakdi Krediler	Sermaye Yatırımları	Net Kâr
Cari Dönem					
Yurt İçi	7,967,654	6,217,721	1,781,866	13,295	279,097
Avrupa Birliği Ülkeleri	215,644	656,811	47,054	6,698	-
OECD Ülkeleri (*)	114,484	151,886	9,538	-	-
Kıyı Bankacılığı Bölgeleri	5,004	14,263	-	-	28,699
ABD, Kanada	51,062	168,285	397	-	-
Diğer Ülkeler	3,595	158,637	5,150	-	-
Dağıtılmamış Varlıklar/Yükümlülükler (**)	-	-	-	-	-
Toplam	8,357,443	7,367,603	1,844,005	19,993	307,796
Önceki Dönem					
Yurt İçi	6,008,594	5,016,377	1,380,513	8,387	96,026
Avrupa Birliği Ülkeleri	101,800	154,531	17,596	6,719	-
OECD Ülkeleri (*)	3,021	21,705	5,879	-	-
Kıyı Bankacılığı Bölgeleri	3,526	2,503	98	-	19,144
ABD, Kanada	17,889	125,147	11,416	-	-
Diğer Ülkeler	4,298	119,518	12,882	-	-
Dağıtılmamış Varlıklar/Yükümlülükler (**)	-	-	-	-	-
Toplam	6,139,128	5,439,781	1,428,384	15,106	115,170

(*) AB ülkeleri, ABD ve Kanada dışındaki OECD ülkeleri

(**) Sermaye yatırımları sütununa sabit sermaye yatırımlarını oluşturan tutarlar yazılmış olup, bu tutarlar "varlıklar" sütununda ayrıca gösterilmemiştir.

OYAK BANK A.Ş.
31 ARALIK 2005 TARİHİ İTİBARIYLA MALİ TABLOLARA
İLİŞKİN AÇIKLAMA VE DİPNOTLAR

(Tutarlar aksi belirtilmedikçe Bin Yeni Türk Lirası olarak ifade edilmiştir.)

Sektörlere Göre Nakdi Kredi Dağılım Tablosu

	Cari Dönem				ÖNCEKİ DÖNEM			
	TP	(%)	YP	(%)	TP	(%)	YP	(%)
Tarım	40,582	1.13	31,170	2.08	33,133	1.41	30,416	2.75
Çiftçilik ve Hayvancılık	32,991	0.92	26,950	1.80	27,115	1.15	28,742	2.60
Ormancılık	6,590	0.18	-	0.00	4,865	0.21	325	0.03
Balıkçılık	1,001	0.03	4,220	0.28	1,153	0.05	1,349	0.12
Sanayi	572,618	16.03	856,409	57.06	437,469	18.60	681,149	61.63
Madencilik ve Taşocakçılığı	29,332	0.82	19,715	1.31	21,487	0.91	9,217	0.83
İmalat Sanayi	522,847	14.64	755,885	50.37	400,999	17.05	584,734	52.91
Elektrik, Gaz, Su	20,439	0.57	80,809	5.38	14,983	0.64	87,198	7.89
İnşaat	96,027	2.69	112,789	7.52	56,967	2.42	67,121	6.07
Hizmetler	863,969	24.19	483,437	32.21	451,443	19.19	293,376	26.55
Toptan ve Perakende Ticaret	380,473	10.65	145,229	9.68	201,540	8.57	111,491	10.09
Otel ve Lokanta Hizmetleri	30,927	0.87	60,785	4.05	13,984	0.59	14,480	1.31
Ulaştırma ve Haberleşme	183,016	5.12	91,143	6.07	109,587	4.66	47,077	4.26
Mali Kuruluşlar	163,531	4.58	138,102	9.20	92,282	3.92	111,614	10.10
Gayrimenkul ve Kiralama Hizmetleri	9,777	0.27	972	0.06	9,872	0.42	630	0.06
Serbest Meslek Hizmetleri	64,491	1.81	44,071	2.94	6,956	0.30	3,292	0.30
Eğitim Hizmetleri	3,638	0.10	1,185	0.08	3,973	0.17	1,187	0.11
Sağlık ve Sosyal Hizmetler	28,116	0.79	1,950	0.13	13,249	0.56	3,605	0.32
Diğer	1,999,050	55.96	17,002	1.13	1,373,461	58.38	33,109	3.00
Toplam	3,572,246	100.00	1,500,807	100.00	2,352,473	100.00	1,105,171	100.00

IV. Piyasa Riski

Piyasa riskinden korunmak ve taşınan riskleri sınırlamak amacıyla Yönetim Kurulu tarafından aktif ve pasif kalemlerin bilanço içindeki dağılım sınırları belirlenmiştir. Piyasa riski kapsamında limitler tespit edilmiştir.

Bankacılık faaliyetine bağlı olarak aktifte oluşacak değişikliklerin rasyolara etkileri simüle edilmektedir.

Üst Düzey Risk Komitesi piyasa risklerini yakından izlemekte ve değerlendirmektedir. Risk yönetimi konusunda Yönetim Kuruluna öneri ve bilgilendirme çalışmaları yapmaktadır.

Risk Yönetimi Strateji ve Politikaları belirlenerek Banka genelinde duyurulmuştur.

Yasal olarak, konsolide ve konsolide olmayan bazda piyasa riskinin ölçümünde standart yöntem kullanılmaktadır. Standart yöntem ek olarak, Tarihsel Benzetme ve Monte Carlo yöntemleri ile Piyasa Riskine Maruz Tutar hesaplanmakta; hesaplamalarda Reuters firmasının KVAR+ programı kullanılmaktadır. Piyasa Riski ölçümleri günlük olarak yapılmakta, haftalık olarak üst yönetime raporlanmaktadır. Stres testleri ve senaryo analizleri uygulanmaktadır. Ekonomik Sermaye Hesaplamaları ve Riske Dayalı Kârlılık Analiz çalışmaları sürdürülmektedir. Banka'nın Kur Riskine Maruz Değeri'nin Parametrik RMD, Tarihsel RMD ve Monte Carlo RMD ile hesaplanması ve kullanılan modellerin sonuçlarının tutarlılığının tespiti için gerekli olan Geriye Dönük Testlere yönelik çalışmalar sürdürülmektedir. Piyasa riski ile ilgili tablo aşağıda sunulmuştur:

	Tutar
Faiz Oranı Riski İçin Hesaplanan Sermaye Yükümlülüğü-Standart Metot	6,910
Genel Piyasa Riski İçin Hesaplanan Sermaye Yükümlülüğü	6,910
Spesifik Risk İçin Hesaplanan Sermaye Yükümlülüğü	-
Faiz Oranı Riskine Tabi Opsiyonlar İçin Hesaplanan Sermaye Yükümlülüğü	-
Hisse Senedi Pozisyon Riski İçin Hesaplanan Sermaye Yükümlülüğü-Standart Metot	663
Genel Piyasa Riski İçin Hesaplanan Sermaye Yükümlülüğü	442
Spesifik Risk İçin Hesaplanan Sermaye Yükümlülüğü	221
Hisse Senedi Pozisyon Riskine Tabi Opsiyonlar İçin Hesaplanan Sermaye Yükümlülüğü	-
Kur Riski İçin Hesaplanan Sermaye Yükümlülüğü-Standart Metot	705
Sermaye Yükümlülüğü	202
Kur Riskine Tabi Opsiyonlar İçin Hesaplanan Sermaye Yükümlülüğü	503
Toplam RMD-İç Model	-
Piyasa Riski İçin Hesaplanan Toplam Sermaye Yükümlülüğü	8,278
Piyasa Riskine Maruz Tutar	103,475

OYAK BANK A.Ş.

31 ARALIK 2005 TARİHİ İTİBARIYLA MALİ TABLOLARA İLİŞKİN AÇIKLAMA VE DİPNOTLAR

(Tutarlar aksi belirtilmedikçe Bin Yeni Türk Lirası olarak ifade edilmiştir.)

V. Kur Riski

Piyasalarda yaşanan belirsizlikler ve değişkenlikler nedeniyle herhangi bir kısa ya da uzun pozisyon izlenmemekte, dolayısıyla kur riski taşınmaması öngörülmektedir. Ancak, yine de oluşabilecek kur riskleri standart metot kapsamında yer alan kur riski tablosunda haftalık ve aylık dönemler itibarıyla hesaplanmakta, sonuçlar resmi makamlara ve Banka üst yönetimine raporlanmaktadır. Böylece kur riski yakından takip edilmektedir. Kur riski genel piyasa riskinin bir parçası olarak, Sermaye Yeterliliği Standart Oranının hesaplanmasında da dikkate alınmaktadır.

Yabancı para risklerine yönelik olarak açık pozisyon alınmamakta, müşteri işlemlerinden kaynaklanabilecek herhangi bir kur riski doğduğunda ise karşı pozisyon alınarak kur riski taşınmamaktadır.

Banka'nın mali tablo tarihi ile bu tarihten geriye doğru son beş iş günü kamuya duyurulan ABD Doları, EURO ve YEN cari döviz alış kurları aşağıdaki gibidir.

	I ABD Doları 31 Aralık 2005 Cari Dönem	I EURO 31 Aralık 2005 Cari Dönem	100 YEN 31 Aralık 2005 Cari Dönem
A. Banka "Yabancı Para Evalüasyon Kuru"	1.3320	1.5755	1.1342
Bundan Önceki;			
26 Aralık 2005	1.3350	1.5815	1.1460
27 Aralık 2005	1.3350	1.5800	1.1385
28 Aralık 2005	1.3350	1.5832	1.1385
29 Aralık 2005	1.3350	1.5805	1.1331
30 Aralık 2005	1.3320	1.5755	1.1342

Banka'nın ABD Doları, EURO ve YEN cari döviz alış kurlunun mali tablo tarihinden geriye doğru son otuz günlük basit aritmetik ortalama değerleri sırasıyla; 1.3319, 1.5782 ve 1.1235'dir.

OYAK BANK A.Ş.
31 ARALIK 2005 TARİHİ İTİBARIYLA MALİ TABLOLARA
İLİŞKİN AÇIKLAMA VE DİPNOTLAR

(Tutarlar aksi belirtilmedikçe Bin Yeni Türk Lirası olarak ifade edilmiştir.)

Banka'nın Kur Riskine İlişkin Bilgiler: Yabancı Paralar (bin YTL)

	EURO	USD	Yen	Diğer YP	Toplam
Cari Dönem					
Varlıklar					
Nakit Değerler (Kasa, Efektif Deposu, Yoldaki Paralar, Satın Alınan Çekler) ve T.C. Merkez Bankası	15,016	101,260	49	1,511	117,836
Bankalar ve Diğer Mali Kuruluşlardan Alacaklar	23,680	440,624	118	21,846	486,268
Alım Satım Amaçlı Menkul Değerler	1,390	3,173	-	-	4,563
Para Piyasalarından Alacaklar	-	-	-	-	-
Satılmaya Hazır Menkul Değerler	10,326	153,550	-	-	163,876
Verilen Krediler (*)	755,096	1,068,886	2,779	2,704	1,829,465
İştirak ve Bağlı Ortaklıklardaki Yat.	-	6,660	-	-	6,660
Vadeye Kadar Elde Tutulacak Menkul Değerler	31,057	99,361	-	-	130,418
Maddi Duran Varlıklar	-	66	-	-	66
Şerefiye	-	-	-	-	-
Diğer Varlıklar (**) (***)	11,638	256,265	115	317	268,335
Toplam Varlıklar	848,203	2,129,845	3,061	26,378	3,007,487
Yükümlülükler					
Bankalararası Mevduat	7,172	4,694	-	39	11,905
Döviz Tevdiat Hesabı	746,745	1,187,435	2,839	30,394	1,967,413
Para Piyasalarına Borçlar	-	-	-	-	-
Diğer Mali Kuruluşlardan Sağlanan Fonlar	53,032	1,007,578	-	-	1,060,610
İhraç Edilen Menkul Değerler	-	-	-	-	-
Muhtelif Borçlar	735	7,524	-	43	8,302
Diğer Yükümlülükler (***)	9,856	21,695	209	319	32,079
Toplam Yükümlülükler	817,540	2,228,926	3,048	30,795	3,080,309
Net Bilanço Pozisyonu	30,663	(99,081)	13	(4,417)	(72,822)
Net Bilanço Dışı Pozisyon	(29,606)	89,688	101	4,773	64,956
Türev Finansal Araçlardan Alacaklar	168,493	590,422	2,949	13,868	775,732
Türev Finansal Araçlardan Borçlar	(198,099)	(500,734)	(2,848)	(9,095)	(710,776)
Gayrinakdi Krediler	260,218	759,818	23,662	55,072	1,098,770
Önceki Dönem					
Toplam Varlıklar	630,867	1,540,998	1,768	29,388	2,203,021
Toplam Yükümlülükler	709,985	1,532,428	1,783	27,839	2,272,035
Net Bilanço Pozisyonu	(79,118)	8,570	(15)	1,549	(69,014)
Bilanço Dışı Pozisyon	67,140	14,417	-	(1,285)	80,272
Gayrinakdi Krediler	208,546	643,431	25,292	61,083	938,352

Kur riskine ilişkin tabloda:

(*) 328,658 bin YTL döviz endeksli krediler; verilen krediler satırında gösterilmiştir.

(**) 3,924 bin YTL döviz endeksli kredi reeskontları; diğer varlıklar satırında gösterilmiştir.

(***) 41 bin YTL maddi olmayan duran varlıklar, 1,462 bin YTL peşin ödenmiş giderler ve 2,316 bin YTL türev finansal işlem reeskont geliri diğer varlıklar satırından; 6,554 bin YTL türev finansal işlem reeskont giderleri ve 10,177 bin YTL genel kredi karşılığı diğer yükümlülükler satırından düşürülmüştür.

VI. Faiz Oranı Riski

Varlıkların, yükümlülüklerin ve bilanço dışı kalemlerin faize duyarlılığı Banka tarafından ölçülmektedir. Standart metot içerisinde yer alan genel ve spesifik faiz oranı riski tabloları, varlık ve yükümlülükler dahil edilerek, Banka'nın karşı karşıya olduğu faiz oranı riski hesaplanmakta ve genel piyasa riskinin bir parçası olarak Sermaye Yeterliliği Standart Oranının hesaplanmasında dikkate alınmaktadır.

İleriye yönelik tahmin-simulasyon raporlarıyla oluşabilecek sonuçlar belirlenmekte, faiz oranlarındaki dalgalanmaların etkisi duyarlılık analizi ve senaryo analizleriyle değerlendirilmektedir. Vade dağılım (Gap) analizi ile her bir vade diliminde ortaya çıkan nakit ihtiyacı belirlenmektedir. Uygulanan faiz oranlarında ise pasif maliyeti ile aktif getirisi arasında her zaman artı bir farkın (spread) olması sağlanmaktadır.

OYAK BANK A.Ş.**31 ARALIK 2005 TARİHİ İTİBARIYLA MALİ TABLOLARA İLİŞKİN AÇIKLAMA VE DİPNOTLAR**

(Tutarlar aksi belirtilmedikçe Bin Yeni Türk Lirası olarak ifade edilmiştir.)

Faiz oranı riskinden korunmak amacıyla likiditenin kısa vadeli plasmanlar ve likit aktiflerde değerlendirilmesine önem verilmekte, uzun vadeli borçlanmalar yoluyla uzun vadeli aktiflerin (kredilerin) üzerindeki faiz riski azaltılmaktadır.

Ayrıca değişken faizli aktiflerin bilanço içerisindeki payının artırılmasına çalışılmaktadır.

Cari Dönem Varlıkların, Yükümlülüklerin ve Bilanço Dışı Kalemlerin Faize Duyarlılığı (Yeniden Fiyatlandırmaya Kalan Süreler İtibariyle)

Cari Dönem Sonu	1 Aya Kadar	1-3 Ay	3-6 Ay	6-12 Ay	1 Yıl ve Üzeri	Faizsiz	Toplam
Varlıklar							
Nakit Değerler (Kasa, Efektif Deposu, Yoldaki Paralar, Satın Alınan Çekler) ve T.C. Merkez Bankası	277,317	-	-	-	-	165,415	442,732
Bankalar ve Diğer Mali Kuruluşlardan Alacaklar	476,728	-	-	-	-	14,994	491,722
Alım Satım Amaçlı Menkul Değerler	2,098	4,634	2,473	2,915	1,674	5,513	19,307
Para Piyasalarından Alacaklar	-	-	-	-	-	-	-
Satılmaya Hazır Menkul Değerler	15,271	1,118,932	187,513	147,003	189,919	1,025	1,659,663
Verilen Krediler	1,324,635	449,096	525,866	675,229	2,098,227	-	5,073,053
Vadeye Kadar Elde Tutulacak Menkul Değerler	45,898	14,756	61,552	8,333	-	-	130,539
Diğer Varlıklar	-	-	-	-	-	560,420	560,420
Toplam Varlıklar	2,141,947	1,587,418	777,404	833,480	2,289,820	747,367	8,377,436
Yükümlülükler							
Bankalararası Mevduat	54,265	1,090	2,000	1,000	-	10,315	68,670
Diğer Mevduat	3,488,062	1,001,559	181,644	97,135	1,203	791,611	5,561,214
Para Piyasalarına Borçlar	329,640	-	-	-	-	-	329,640
Muhtelif Borçlar	-	-	-	-	-	68,469	68,469
İhraç Edilen Menkul Değerler	-	-	-	-	-	-	-
Diğer Mali Kuruluşlardan Sağlanan Fonlar	194,327	221,357	530,049	169,170	79	-	1,114,982
Diğer Yükümlülükler	132	258	336	610	445	1,232,680	1,234,461
Toplam Yükümlülükler	4,066,426	1,224,264	714,029	267,915	1,727	2,103,075	8,377,436
Bilançodaki Faize Duyarlı Açık	(1,924,479)	363,154	63,375	565,565	2,288,093	(1,355,708)	-
Bilanço Dışı Faize Duyarlı Açık	1,971	(263)	161	(10,311)	(11,175)	-	(19,617)
Toplam Faize Duyarlı Açık	(1,922,508)	362,891	63,536	555,254	2,276,918	(1,355,708)	(19,617)

OYAK BANK A.Ş.
31 ARALIK 2005 TARİHİ İTİBARIYLA MALİ TABLOLARA
İLİŞKİN AÇIKLAMA VE DİPNOTLAR

(Tutarlar aksi belirtilmedikçe Bin Yeni Türk Lirası olarak ifade edilmiştir.)

Önceki Dönem Varlıkların, Yükümlülüklerin ve Bilanço Dışı Kalemlerin Faize Duyarlılığı (Yeniden Fiyatlandırmaya Kalan Süreler İtibariyle)

Önceki Dönem Sonu	1 Aya Kadar	1-3 Ay	3-6 Ay	6-12 Ay	1 Yıl ve Üzeri	Faizsiz	Toplam
Varlıklar							
Nakit Değerler (Kasa, Efektif Deposu, Yoldaki Paralar, Satın Alınan Çekler) ve T.C. Merkez Bankası	364,347	-	-	-	-	126,860	491,207
Bankalar ve Diğer Mali Kuruluşlardan Alacaklar	146,869	220	-	1,000	-	15,877	163,966
Alım Satım Amaçlı Menkul Değerler	2,957	5,656	19,484	16,716	22,041	3,612	70,466
Para Piyasalarından Alacaklar	-	-	-	-	-	-	-
Satılmaya Hazır Menkul Değerler	71,833	187,578	123,742	411,279	351,747	1,050	1,147,229
Verilen Krediler	1,346,270	255,600	323,748	468,436	1,019,501	44,089	3,457,644
Vadeye Kadar Elde Tutulacak Menkul Değerler	117,287	108,460	99,634	73,789	-	-	399,170
Diğer Varlıklar	-	-	-	-	-	424,552	424,552
Toplam Varlıklar	2,049,563	557,514	566,608	971,220	1,393,289	616,040	6,154,234
Yükümlülükler							
Bankalararası Mevduat	65,059	6,000	-	4,000	-	4,082	79,141
Diğer Mevduat	2,790,575	822,688	98,432	88,884	856	759,668	4,561,103
Para Piyasalarına Borçlar	178,150	-	-	-	-	-	178,150
Muhtelif Borçlar	-	-	-	-	-	100,454	100,454
İhraç Edilen Menkul Değerler	-	-	-	-	-	-	-
Diğer Mali Kuruluşlardan Sağlanan Fonlar	58,596	128,941	151,190	21,408	-	-	360,135
Diğer Yükümlülükler	94	235	211	262	175	874,274	875,251
Toplam Yükümlülükler	3,092,474	957,864	249,833	114,554	1,031	1,738,478	6,154,234
Bilançodaki Faize Duyarlı Açık	(1,042,911)	(400,350)	316,775	856,666	1,392,258	(1,122,438)	-
Bilanço Dışı Faize Duyarlı Açık	(695)	(2,005)	(139)	(7,217)	-	-	(10,056)
Toplam Faize Duyarlı Açık	(1,043,606)	(402,355)	316,636	849,449	1,392,258	(1,122,438)	(10,056)

Cari Dönem Parasal Finansal Araçlara Uygulanan Ortalama Faiz Oranları

Cari Dönem Sonu	EURO	USD	Yen	YTL
	%	%	%	%
Varlıklar				
Nakit Değerler (Kasa, Efektif Deposu, Yoldaki Paralar, Satın Alınan Çekler) ve T.C. Merkez Bankası	1.19	2.03	-	10.15
Bankalar ve Diğer Mali Kuruluşlardan Alacaklar	2.18	4.32	-	14.92
Alım Satım Amaçlı Menkul Değerler	7.84	7.91	-	14.03
Para Piyasalarından Alacaklar	-	-	-	-
Satılmaya Hazır Menkul Değerler	6.90	6.12	-	17.74
Verilen Krediler	5.07	7.03	3.50	20.40
Vadeye Kadar Elde Tutulacak Menkul Değerler	9.71	11.39	-	-
Yükümlülükler				
Bankalararası Mevduat	-	3.20	-	14.91
Diğer Mevduat	2.39	3.16	-	15.95
Para Piyasalarına Borçlar	-	-	-	14.36
Muhtelif Borçlar	-	-	-	-
İhraç Edilen Menkul Değerler	-	-	-	-
Diğer Mali Kuruluşlardan Sağlanan Fonlar	3.87	5.21	-	12.69

OYAK BANK A.Ş.
31 ARALIK 2005 TARİHİ İTİBARIYLA MALİ TABLOLARA
İLİŞKİN AÇIKLAMA VE DİPNOTLAR

(Tutarlar aksi belirtilmedikçe Bin Yeni Türk Lirası olarak ifade edilmiştir.)

Önceki Dönem Parasal Finansal Araçlara Uygulanan Ortalama Faiz Oranları

Önceki Dönem Sonu	EURO	USD	Yen	YTL
	%	%	%	%
Varlıklar				
Nakit Değerler (Kasa, Efektif Deposu, Yoldaki Paralar, Satın Alınan Çekler) ve T.C. Merkez Bankası	0.45	1.04	-	12.50
Bankalar ve Diğer Mali Kuruluşlardan Alacaklar	2.09	2.36	-	22.40
Alım Satım Amaçlı Menkul Değerler	8.10	4.79	-	20.49
Para Piyasalarından Alacaklar	-	-	-	-
Satılmaya Hazır Menkul Değerler	3.50	7.01	-	24.93
Verilen Krediler	6.02	6.26	-	28.38
Vadeye Kadar Elde Tutulacak Menkul Değerler	9.77	8.29	-	30.54
Yükümlülükler				
Bankalararası Mevduat	-	2.09	-	19.76
Diğer Mevduat	2.77	2.45	1.50	20.73
Para Piyasalarına Borçlar	-	-	-	18.11
Muhtelif Borçlar	-	-	-	-
İhraç Edilen Menkul Değerler	-	-	-	-
Diğer Mali Kuruluşlardan Sağlanan Fonlar	4.42	3.74	-	17.55

VII. Likidite Riski

Banka piyasa şartları gereği likit olmaya özen göstermektedir. Likit aktif toplamı, toplam aktiflerin %28'ini oluşturmaktadır. Vade dağılım (Gap) analizi ile her bir vade diliminde ortaya çıkan nakit ihtiyacı belirlenmektedir.

Aktiflerin daha kısa vadeli likit aktifler olmasına dikkat edilmekte, pasiflerde ortalama vadelerin uzatılmasına çalışılmaktadır.

31 Aralık 2005 tarihi itibarıyla Banka'nın döviz bilançosu incelendiğinde ortaya çıkan hususlar aşağıda özetlenmiştir:

Bilançonun yabancı para pasif tarafının çoğunluğunu oluşturan yabancı para mevduat Banka'nın yabancı para pasif toplamının %64'ünü oluşturmaktadır.

Banka, yurt içi ve yurt dışı kaynaklı prefinansman, sendikasyon ve IFC kredisi kullanmak suretiyle likidite riskinden korunmaktadır. Bilançonun yabancı para aktif tarafının %11'ini menkul kıymetler, %56'sını krediler, %18'ini ise banka plasmanları oluşturmaktadır. Plasmanlar içerisinde banka plasmanları en kısa vadeli kalemi oluşturmaktadır. En uzun vadeli kalem ise yatırım veya alım-satım portföyünde bulunan menkul değerlerden oluşmaktadır.

31 Aralık 2005 tarihi itibarıyla Banka'nın Yeni Türk Lirası bilançosu incelendiğinde ortaya çıkan hususlar aşağıda özetlenmiştir.

Yeni Türk Lirası bilançonun pasif tarafının büyük kısmını yabancı para bilançosunda da olduğu gibi mevduat kalemi oluşturmaktadır. Banka'nın pasif toplamının %69'unu Yeni Türk Lirası mevduatları oluşturmaktadır.

Ancak ihtiyaç halinde Banka'nın gerek yurt içi, gerek yurt dışı bankalar arası ve gerekse Takasbank ve İMKB repo piyasasında yeterli borçlanma imkanları bulunmaktadır.

Yeni Türk Lirası bilançonun aktif tarafının %27'sini kısmını menkul kıymetler, %63'ünü krediler, oluşturmaktadır.

OYAK BANK A.Ş.
31 ARALIK 2005 TARİHİ İTİBARIYLA MALİ TABLOLARA
İLİŞKİN AÇIKLAMA VE DİPNOTLAR

(Tutarlar aksi belirtilmedikçe Bin Yeni Türk Lirası olarak ifade edilmiştir.)

Aktif ve Pasifin Vadeye Göre Dağılım Tablosu

	Vadesiz	1 Aya Kadar	1-3 Ay	3-6 Ay	6-12 Ay	1 Yıl ve Üzeri	Dağıtıl- mayan (*)	Toplam
Cari Dönem								
Varlıklar								
Nakit Değerler (Kasa, Efektif Deposu, Yoldaki Paralar, Satın Alınan Çekler) ve T.C. Merkez Bankası Bankalar ve Diğer Mali Kuruluşlardan Alacaklar	165,415	46,777	-	-	-	-	-	212,192
Alım Satım Amaçlı Menkul Değerler	14,994	476,728	-	-	-	-	-	491,722
Para Piyasalarından Alacaklar	5,513	408	454	1,954	2,587	8,391	-	19,307
Satılmaya Hazır Menkul Değerler	-	-	-	-	-	-	-	-
Satılmaya Hazır Menkul Değerler	-	14,503	132,115	161,874	380,270	969,876	1,025	1,659,663
Verilen Krediler	935,436	389,199	449,096	525,866	675,229	2,098,227	-	5,073,053
Vadeye Kadar Elde Tutulacak Menkul Değerler	-	-	-	-	39,048	91,491	-	130,539
Diğer Varlıklar	-	273,415	64,548	28,037	27,008	82,519	315,433	790,960
Toplam Varlıklar	1,121,358	1,201,030	646,213	717,731	1,124,142	3,250,504	316,458	8,377,436
Yükümlülükler								
Bankalararası Mevduat	10,315	54,265	1,090	2,000	1,000	-	-	68,670
Diğer Mevduat	791,611	3,488,062	1,001,559	181,644	97,135	1,203	-	5,561,214
Diğer Mali Kuruluşlardan Sağlanan Fonlar	-	9,942	67,715	218,536	267,453	551,336	-	1,114,982
Para Piyasalarına Borçlar	-	329,640	-	-	-	-	-	329,640
İhraç Edilen Menkul Değerler	-	-	-	-	-	-	-	-
Muhtelif Borçlar	-	68,469	-	-	-	-	-	68,469
Diğer Yükümlülükler	-	53,404	98,615	3,257	10,579	58,773	1,009,833	1,234,461
Toplam Yükümlülükler	801,926	4,003,782	1,168,979	405,437	376,167	611,312	1,009,833	8,377,436
Net Likidite Açığı	319,432	(2,802,752)	(522,766)	312,294	747,975	2,639,192	(693,375)	-
Önceki Dönem								
Toplam Aktifler	1,292,099	799,845	311,748	500,618	1,134,045	1,860,265	255,614	6,154,234
Toplam Yükümlülükler	763,750	3,190,375	958,726	198,493	155,015	173,422	714,453	6,154,234
Net Likidite Açığı	528,349	(2,390,530)	(646,978)	302,125	979,030	1,686,843	(458,839)	-

(*) Bilanço oluşturulan aktif hesaplardan sabit kıymetler, iştirak ve bağlı ortaklıklar, ayniyat mevcudu, peşin ödenmiş giderler ve takipteki alacaklar gibi bankacılık faaliyetinin sürdürülmesi için gereksinim duyulan, kısa zamanda nakde dönüşme şansı bulunmayan diğer aktif nitelikli hesaplar buraya kaydedilir.

VIII. Finansal Varlık ve Yükümlülüklerin Rayiç Değerleri İle Gösterilmesine İlişkin Açıklama ve Dipnotlar

Aşağıdaki tablo, Banka'nın mali tablolarındaki finansal varlık ve yükümlülüklerin defter değeri ile rayiç değerini göstermektedir.

OYAK BANK A.Ş.

31 ARALIK 2005 TARİHİ İTİBARIYLA MALİ TABLOLARA İLİŞKİN AÇIKLAMA VE DİPNOTLAR

(Tutarlar aksi belirtilmedikçe Bin Yeni Türk Lirası olarak ifade edilmiştir.)

Cari dönemdeki yatırım amaçlı menkul değerler sadece vadeye kadar elde tutulacak faizli varlıkları içermektedir. Vadeye kadar elde tutulacak varlıklar ekli mali tablolarda iskonto edilmiş değerleriyle gösterilmiş olup, bunların rayiç değerleri; piyasa fiyatları veya bu fiyatın tespit edilemediği durumlarda, faiz, vade ve benzeri diğer koşullar bakımından aynı nitelikli itfaya tabi diğer menkul değerler için olan kote edilmiş piyasa fiyatları baz alınarak saptanmaktadır.

	Defter Değeri		Rayiç Değer	
	Cari Dönem	Önceki Dönem	Cari Dönem	Önceki Dönem
Finansal Varlıklar	2,438,061	1,797,283	2,454,508	1,817,759
Bankalar ve Diğer Mali Kuruluşlardan Alacaklar	492,026	164,168	492,026	164,168
Satılmaya Hazır Menkul Değerler	1,811,250	1,218,942	1,811,250	1,218,942
Vadeye Kadar Elde Tutulacak Menkul Değerler	134,785	414,173	151,232	434,649
Finansal Yükümlülükler	6,862,438	5,137,926	6,862,438	5,137,926
Bankalararası Mevduat	69,090	79,762	69,090	79,762
Diğer Mevduat	5,596,883	4,592,032	5,596,883	4,592,032
Diğer Mali Kuruluşlardan Sağlanan Fonlar	1,127,996	365,678	1,127,996	365,678
İhraç Edilen Menkul Değerler	-	-	-	-
Muhtelif Borçlar	68,469	100,454	68,469	100,454

IX. Başkalarının Nam ve Hesabına Yapılan İşlemler, İnanca Dayalı İşlemlere İlişkin Açıklama ve Dipnotlar

Başkalarının nam ve hesabına menkul kıymet alım satım ve aracılık yapılmaktadır. Saklama yönetim ve danışmanlık hizmeti verilmemektedir.

Bilanço dışı yükümlülükler tablosundaki Emanete Alınan Menkul Değerler ve Müşteri Fon ve Portföy Mevcutları satırlarında gösterilen toplam 2,338,171 bin YTL'lık tutar müşteri adına fon ve portföy mevcutları kesin satış ve İMKB nezdinde aracılık işlemleri yapılan menkul kıymetlerden oluşmaktadır.

İnanca dayalı işlem sözleşmesi kapsamında diğer finansal kurumlarla yapılan işlemler ve bu kapsamda doğrudan verilen finansal hizmetler bulunmamaktadır.

X. Faaliyet Bölümlerine İlişkin Açıklama ve Dipnotlar

Banka, bireysel bankacılık alanında özel müşteri cari hesapları, mevduat hesapları, uzun vadeli yatırıma yönelik ürünleri, takas-saklama hizmetleri, kredi ve bankamatik kartları, tüketici kredileri, uzun vadeli konut ve otomobil kredileri ile diğer bireysel bankacılık hizmetlerinde faaliyetini sürdürmektedir.

Banka, otomatik virman hizmetleri, internet bankacılık hizmetleri, cari hesaplar, mevduat hesapları, kredili mevduat işlemleri, ödünç ve diğer kredi hizmetleri ile vadeli işlemler ve benzeri diğer sözleşmeler gibi finansal türev ürünleri içeren kurumsal bankacılık faaliyetlerini sürdürmektedir.

Bankanın, müşteri adına fon yönetimi, yapılandırılmış finansman araçları, finansal kiralama faaliyetleri bulunmamakta olup, ortaklıklara yönelik birleşme ve devir danışmanlığı, proje finansmanı gibi yatırım bankacılığı faaliyetleri yapılmaktadır.

Kurumsal finansman ve bilişim sektörüne yönelik alanlarda gerçekleştirilen faaliyetler bulunmamaktadır.

Bilançonun aktif toplamında %10'unu aşan diğer faaliyet alanları bulunmamakta olup, pasif toplamında diğer faaliyet alanının 1,009,833 bin YTL'lık kısmı özkaynak toplamından ve diğer kalemlerden oluşmaktadır. Diğer bölümlerle yapılan işlemlerde, ölçümleme ve fiyatlandırma uygulanmamaktadır.

Faaliyet veya yatırımların bölümlemesini doğrudan veya dolaylı bir şekilde etkileyen iktisadi, mali ve politik faktörler bulunmamaktadır.

Ekonomik konjonktürdeki dalgalanmalara bağlı olarak, istikrarsızlık dönemlerinde yatırımlar ertelenmekte ve mevcut kaynaklar likit olarak değerlendirilmektedir.

Belirli bilanço kalemlerinin faaliyet bölümlerine göre gösterimi Tebliğin Geçici Maddesine istinaden 1 Ocak 2006 tarihinden itibaren hazırlanacaktır.

OYAK BANK A.Ş.
31 ARALIK 2005 TARİHİ İTİBARIYLA MALİ TABLOLARA
İLİŞKİN AÇIKLAMA VE DİPNOTLAR

(Tutarlar aksi belirtilmedikçe Bin Yeni Türk Lirası olarak ifade edilmiştir.)

BEŞİNCİ BÖLÜM

KONSOLİDE OLMAYAN MALİ TABLOLARA İLİŞKİN AÇIKLAMA VE DİPNOTLAR

I. Aktif Kalemlere İlişkin Açıklama ve Dipnotlar

I. T.C. Merkez Bankası Hesabına İlişkin Bilgiler

	Cari Dönem		Önceki Dönem	
	TP	YP	TP	YP
Vadesiz Serbest Tutar	46,872	86,448	95,568	73,967
Vadeli Serbest Tutar	-	-	-	-
Toplam	46,872	86,448	95,568	73,967

2. Alım Satım Amaçlı Menkul Değerlere İlişkin Bilgiler

2.1. Teminata Verilen/Bloke Edilen Alım Satım Amaçlı Menkul Değerler

Teminata verilen/bloke edilen alım satım amaçlı menkul değerler bulunmamaktadır.

2.2. Repo İşlemine Konu Edilen Alım Satım Amaçlı Menkul Değerler

Repo işlemine konu edilen alım satım amaçlı menkul değerler bulunmamaktadır.

3. Yurt Dışı Bankalar Hesabına İlişkin Bilgiler

	Serbest Tutar		Serbest Olmayan Tutar	
	Cari Dönem	Önceki Dönem	Cari Dönem	Önceki Dönem
AB Ülkeleri	292,302	37,129	-	-
ABD, Kanada	51,062	18,213	-	31
OECD Ülkeleri (*)	-	493	-	-
Kıyı Bankacılığı Bölgeleri	-	46,396	-	-
Diğer	21,382	1,758	-	-
Toplam	364,746	103,989	-	31

(*) AB ülkeleri, ABD ve Kanada dışındaki OECD ülkeleri.

4. Ters Repo İşlemlerinden Alacaklara İlişkin Bilgiler

Bilanço tarihi itibarıyla Banka'nın ters repo işlemi bulunmamaktadır.

5. Satılmaya Hazır Menkul Değerlere İlişkin Bilgiler

5.1. Satılmaya Hazır Menkul Değerlerin Başlıca Türleri

Satılmaya hazır menkul değerler içerisindeki, borsada işlem gören borçlanma senetlerinin 1,417,895 bin YTL'lik tutarı TP devlet tahvili, 80,042 bin YTL'lik tutarı TP hazine bonosu, 164,198 bin YTL'lik tutarı YP devlet tahvili, 3 bin YTL'lik tutarı borsada işlem gören hisse senedi ve 1,018 bin YTL'lik tutarı borsada işlem görmeyen hisse paylarından oluşmaktadır.

Borsada işlem gören borçlanma senetleri değer düşüş karşılığı 3,497 bin YTL, hisse senetlerinin değer artış tutarı ise 4 bin YTL'dir.

5.2. Satılmaya Hazır Menkul Değerlere İlişkin Bilgiler

	Cari Dönem	Önceki Dönem
Borçlanma Senetleri	1,662,135	1,152,709
Borsada İşlem Gören	1,662,135	1,152,709
Borsada İşlem Görmeyen	-	-
Hisse Senetleri	1,025	1,050
Borsada İşlem Gören	7	-
Borsada İşlem Görmeyen	1,018	1,050
Değer Azalma Karşılığı (-)	(3,497)	(6,530)
Toplam	1,659,663	1,147,229

5.3. Teminat Olarak Gösterilen Satılmaya Hazır Menkul Değerlerin Özellikleri ve Defter Değerleri

Bilanço tarihi itibarıyla teminat olarak gösterilen satılmaya hazır menkul değerlerin defter değeri, 479,773 bin YTL olup, 608 bin YTL tutarındaki kısmı değer düşüş karşılığı ve 37,505 bin YTL tutarındaki kısmı reeskontlardan oluşmaktadır.

OYAK BANK A.Ş.**31 ARALIK 2005 TARİHİ İTİBARIYLA MALİ TABLOLARA İLİŞKİN AÇIKLAMA VE DİPNOTLAR**

(Tutarlar aksi belirtilmedikçe Bin Yeni Türk Lirası olarak ifade edilmiştir.)

5.4. Teminata Verilen/Bloke Edilen Satılmaya Hazır Menkul Değerlere İlişkin Bilgiler

	Cari Dönem		Önceki Dönem	
	TP	YP	TP	YP
Hisse Senetleri	-	-	-	-
Bono, Tahvil ve Benzeri Menkul Değerler	377,084	102,081	166,844	51,568
Diğer	-	-	-	-
Toplam	377,084	102,081	166,844	51,568

5.5. Repo İşlemine Konu Edilen Satılmaya Hazır Menkul Değerlere İlişkin Bilgiler

	Cari Dönem		Önceki Dönem	
	TP	YP	TP	YP
Devlet Tahvili	309,644	-	58,496	-
Hazine Bonosu	-	-	-	-
Diğer Kamu Borçlanma Senetleri	-	-	-	-
Banka Bonoları ve Banka Garantili Bonolar	-	-	-	-
Varlığa Dayalı Menkul Kıymetler	-	-	-	-
Diğer	-	-	-	-
Toplam	309,644	-	58,496	-

6. Kredilere İlişkin Açıklamalar**6.1. Banka'nın Ortaklarına ve Mensuplarına Verilen Her Çeşit Kredi veya Avansın Bakiyesine İlişkin Bilgiler**

	Cari Dönem		Önceki Dönem	
	Nakdi	Gayrinakdi	Nakdi	Gayrinakdi
Banka Ortaklarına Verilen Doğrudan Krediler (*)	-	45,442	178	110,018
Tüzel Kişi Ortaklara Verilen Krediler	-	45,442	178	110,018
Gerçek Kişi Ortaklara Verilen Krediler	-	-	-	-
Banka Ortaklarına Verilen Dolaylı Krediler	51,261	78,366	45,970	54,397
Banka Mensuplarına Verilen Krediler	6,654	-	4,189	-
Toplam	57,915	123,808	50,337	164,415

(*)Banka ortaklarına verilen dolaylı krediler, iştirak, bağlı ortaklıklara ve risk grubuna dahil olan diğer unsurlara kullanılan kredileri içermektedir.

6.2. Birinci ve İkinci Grup Krediler, Diğer Alacaklar İle Yeniden Yapılandırılanlar ya da Yeni Bir İtfa Planına Bağlanan Krediler ve Diğer Alacaklara İlişkin Bilgiler

Nakdi Krediler	Standart Nitelikli Krediler ve Diğer Alacaklar		Yakın İzlemedeki Krediler ve Diğer Alacaklar	
	Krediler ve Diğer Alacaklar	Yeniden Yapılandırılan ya da Yeni Bir İtfa Planına Bağlananlar	Krediler ve Diğer Alacaklar	Yeniden Yapılandırılan ya da Yeni Bir İtfa Planına Bağlananlar
İhtisas Dışı Krediler	5,063,350	-	9,703	-
İskonto ve İştirak Senetleri	4,771	-	-	-
İhracat Kredileri	695,237	-	-	-
İthalat Kredileri	30	-	-	-
Mali Kesime Verilen Krediler	221,741	-	-	-
Yurt Dışı Krediler	21,315	-	-	-
Tüketici Kredileri	1,776,513	-	7,967	-
Kredi Kartları	122,353	-	1,736	-
Kıymetli Maden Kredisi	-	-	-	-
Diğer	2,221,390	-	-	-
İhtisas Kredileri	-	-	-	-
Diğer Alacaklar	-	-	-	-
Toplam	5,063,350	-	9,703	-

OYAK BANK A.Ş.
31 ARALIK 2005 TARİHİ İTİBARIYLA MALİ TABLOLARA
İLİŞKİN AÇIKLAMA VE DİPNOTLAR

(Tutarlar aksi belirtilmedikçe Bin Yeni Türk Lirası olarak ifade edilmiştir.)

6.3. Vade Yapısına Göre Kredilerin Dağılımı

	Standart Nitelikli Krediler ve Diğer Alacaklar		Yakın İzlemedeki Krediler ve Diğer Alacaklar	
	Krediler ve Diğer Alacaklar	Yeniden Yapılandırılan ya da Yeni Bir İtfaya Planına Bağlananlar	Krediler ve Diğer Alacaklar	Yeniden Yapılandırılan ya da Yeni Bir İtfaya Planına Bağlananlar
Kısa Vadeli Krediler	2,086,842	-	2,658	-
İhtisas Dışı Krediler	2,086,842	-	2,658	-
İhtisas Kredileri	-	-	-	-
Diğer Alacaklar	-	-	-	-
Orta ve Uzun Vadeli Krediler	2,976,508	-	7,045	-
İhtisas Dışı Krediler	2,976,508	-	7,045	-
İhtisas Kredileri	-	-	-	-
Diğer Alacaklar	-	-	-	-

6.4. Tüketici Kredileri, Bireysel Kredi Kartları, Personel Kredileri ve Personel Kredi Kartlarına İlişkin Bilgiler

	Kısa Vadeli	Orta ve Uzun Vadeli	Toplam	Faiz ve Gelir Tahakkuk ve
				Reeskontları
Tüketici Kredileri-TP	178,737	1,520,029	1,698,766	15,983
Konut Kredisi	3,206	626,382	629,588	5,258
Taşıt Kredisi	36,175	635,460	671,635	6,058
İhtiyaç Kredisi	86,597	258,187	344,784	3,954
Diğer	52,759	-	52,759	713
Tüketici Kredileri-Döviz Endeksli	209	80,618	80,827	965
Konut Kredisi	209	80,544	80,753	963
Taşıt Kredisi	-	56	56	-
İhtiyaç Kredisi	-	18	18	2
Diğer	-	-	-	-
Tüketici Kredileri-YP	-	-	-	-
Konut Kredisi	-	-	-	-
Taşıt Kredisi	-	-	-	-
İhtiyaç Kredisi	-	-	-	-
Diğer	-	-	-	-
Bireysel Kredi Kartları-TP	118,573	-	118,573	-
Taksitli	2,339	-	2,339	-
Taksitsiz	116,234	-	116,234	-
Bireysel Kredi Kartları-YP	680	-	680	-
Taksitli	-	-	-	-
Taksitsiz	680	-	680	-
Personel Kredileri-TP	1,367	3,513	4,880	4
Konut Kredisi	-	-	-	-
Taşıt Kredisi	-	-	-	-
İhtiyaç Kredisi	-	-	-	-
Diğer	1,367	3,513	4,880	4
Personel Kredileri-Döviz Endeksli	-	-	-	-
Konut Kredisi	-	-	-	-
Taşıt Kredisi	-	-	-	-
İhtiyaç Kredisi	-	-	-	-
Diğer	-	-	-	-
Personel Kredileri-YP	-	7	7	-
Konut Kredisi	-	-	-	-
Taşıt Kredisi	-	-	-	-
İhtiyaç Kredisi	-	-	-	-
Diğer	-	7	7	-
Personel Kredi Kartları-TP	1,757	-	1,757	-
Taksitli	58	-	58	-
Taksitsiz	1,699	-	1,699	-
Personel Kredi Kartları-YP	10	-	10	-
Taksitli	-	-	-	-
Taksitsiz	10	-	10	-
Toplam	301,333	1,604,167	1,905,500	16,952

OYAK BANK A.Ş.**31 ARALIK 2005 TARİHİ İTİBARIYLA MALİ TABLOLARA İLİŞKİN AÇIKLAMA VE DİPNOTLAR**

(Tutarlar aksi belirtilmedikçe Bin Yeni Türk Lirası olarak ifade edilmiştir.)

6.5. Taksitli Ticari Krediler ve Kurumsal Kredi Kartlarına İlişkin Bilgiler

	Kısa Vadeli	Orta ve Uzun Vadeli	Toplam	Faiz ve Gelir Tahakkuk ve Reeskontları
Taksitli Ticari Krediler-TP	97,090	451,278	548,368	5,752
İş Yeri Kredisi	724	29,074	29,798	383
Taşıt Kredisi	32,828	356,329	389,157	4,465
İhtiyaç Kredisi	-	-	-	-
Diğer	63,538	65,875	129,413	904
Taksitli Ticari Krediler-Döviz Endeksli	9,701	59,241	68,942	308
İş Yeri Kredisi	4	9,379	9,383	43
Taşıt Kredisi	1,306	37,325	38,631	165
İhtiyaç Kredisi	-	-	-	-
Diğer	8,391	12,537	20,928	100
Taksitli Ticari Krediler-YP	-	-	-	-
İş Yeri Kredisi	-	-	-	-
Taşıt Kredisi	-	-	-	-
İhtiyaç Kredisi	-	-	-	-
Diğer	-	-	-	-
Kurumsal Kredi Kartları-TP	2,994	-	2,994	-
Taksitli	17	-	17	-
Taksitsiz	2,977	-	2,977	-
Kurumsal Kredi Kartları-YP	75	-	75	-
Taksitli	-	-	-	-
Taksitsiz	75	-	75	-
Toplam	109,860	510,519	620,379	6,060

6.6. Kredilerin Kullanıcılara Göre Dağılımı

	Cari Dönem	Önceki Dönem
Kamu	31,114	25,919
Özel	5,041,939	3,431,725
Toplam	5,073,053	3,457,644

6.7. Yurt İçi ve Yurt Dışı Kredilerin Dağılımı

	Cari Dönem	Önceki Dönem
Yurt İçi Krediler	5,051,738	3,433,821
Yurt Dışı Krediler	21,315	23,823
Toplam	5,073,053	3,457,644

6.8. Bağlı Ortaklık ve İştiraklere Verilen Krediler

Bağlı ortaklık ve iştiraklere verilen kredi bulunmamaktadır.

6.9. Kredilere İlişkin Olarak Ayrılan Özel Karşılıklar

Özel Karşılıklar	Cari Dönem	Önceki Dönem
Tahsil İmkani Sınırlı Krediler ve Diğer Alacaklar İçin Ayrılanlar	4,432	595
Tahsili Şüpheli Krediler ve Diğer Alacaklar İçin Ayrılanlar	4,558	1,004
Zarar Niteliğindeki Krediler ve Diğer Alacaklar İçin Ayrılanlar	8,115	6,186
Toplam	17,105	7,785

6.10. Donuk Alacaklara İlişkin Bilgiler (net)**6.10.1. Donuk Alacaklardan Bankaca Yeniden Yapılandırılan ya da Yeni Bir İtfa Planına Bağlanan Krediler Ve Diğer Alacaklara İlişkin Bilgiler**

Donuk alacaklardan yeniden yapılandırılan ya da yeni bir itfa planına bağlanan krediler ve diğer alacaklar bulunmamaktadır.

OYAK BANK A.Ş.
31 ARALIK 2005 TARİHİ İTİBARIYLA MALİ TABLOLARA
İLİŞKİN AÇIKLAMA VE DİPNOTLAR

(Tutarlar aksi belirtilmedikçe Bin Yeni Türk Lirası olarak ifade edilmiştir.)

6.10.2. Donuk alacak hareketlerine ilişkin bilgiler

	III. Grup Tahsil İmkânı Sınırlı Krediler ve Diğer Alacaklar	IV. Grup Tahsili Şüpheli Krediler ve Diğer Alacaklar	V. Grup Zarar Niteliğindeki Kredi ve Diğer Alacaklar
Önceki Dönem Sonu Bakiyesi	6,547	3,846	23,524
Dönem İçinde İntikal (+)	41,193	1,478	709
Diğer Donuk Alacak Hesaplarından Giriş (+)	-	21,992	11,965
Diğer Donuk Alacak Hesaplarına Çıkış (-)	(22,461)	(11,496)	-
Dönem İçinde Tahsilat (-)	(14,633)	(6,354)	(17,559)
Aktiften Silinen (-)	(107)	(55)	(1,520)
Dönem Sonu Bakiyesi	10,539	9,411	17,119
Özel Karşılık (-)	(4,432)	(4,558)	(8,115)
Bilançodaki Net Bakiyesi	6,107	4,853	9,004

6.10.3. Yabancı para cinsinden donuk alacaklara ilişkin bilgiler

Bilanço tarihi itibarıyla yabancı para cinsinden donuk alacaklar bulunmamaktadır.

6.11. Zarar niteliğindeki krediler ve diğer alacaklar için belirlenen tasfiye politikasının ana hatları

Bankalarca Karşılık Ayrılacak Kredilerin ve Diğer Alacakların Niteliklerinin Belirlenmesi ve Ayrılacak Karşılıklara İlişkin Esas ve Usuller Hakkında Yönetmeliğin sekizinci maddesinde yer alan teminat unsurlarından bulunması halinde, bu unsurlar gerek idari gerek yasal girişimler sonucunda mümkün olan en kısa sürede paraya çevrilerek alacağın tasfiyesi sağlanmaktadır.

Teminat unsuru bulunması halinde ise, borçlu hakkında aciz vesikası temin edilse de, muhtelif periyotlarla yoğun istihbarat yapılarak ve sonradan edinilmiş mal varlığı tespitine çalışılarak hukuki prosedüre müracaat edilmektedir.

Yasal takip işlemleri öncesinde ve sonrasında; alacaklısı olunan firmanın mali bilgileri konusunda Banka'ca yapılacak incelemeler neticesinde yaşaması mümkün görülen ve ekonomiye kazandırılması halinde üretime katkıda bulunacağı kanaati hakim olan firmalarla ilgili olarak, anlaşma yolu ile alacağın tasfiyesine çaba harcanmaktadır.

7. Bilanço tarihi itibarıyla Banka'nın faktoring alacakları

Bilanço tarihi itibarıyla faktoring alacakları bulunmamaktadır.

8. Vadeye kadar elde tutulacak menkul değerlere ilişkin bilgiler (net)

8.1. Vadeye kadar elde tutulacak menkul değerlere ilişkin bilgiler

	Cari Dönem	Önceki Dönem
Borçlanma Senetleri	131,979	400,106
Borsada İşlem Görenler	131,858	400,065
Borsada İşlem Görmeyenler	121	41
Değer Azalma Karşılığı (-)	(1,440)	(936)
Toplam	130,539	399,170

8.2. Vadeye kadar elde tutulacak menkul değerlerin yıl içindeki hareketleri

	Cari Dönem	Önceki Dönem
Dönem Başındaki Değer	399,170	939,926
Parasal Varlıklarda Meydana Gelen Kur Farkları	(4,682)	(8,256)
Yıl İçindeki Alımlar	80	71,010
Satış ve Geri Ödeme Yolu ile Elden Çıkarılanlar	(262,589)	(602,574)
Değer Azalışı Karşılığı	(1,440)	(936)
Dönem Sonu Toplamı	130,539	399,170

OYAK BANK A.Ş.**31 ARALIK 2005 TARİHİ İTİBARIYLA MALİ TABLOLARA İLİŞKİN AÇIKLAMA VE DİPNOTLAR**

(Tutarlar aksi belirtilmedikçe Bin Yeni Türk Lirası olarak ifade edilmiştir.)

8.2.1. Vadeye kadar elde tutulacak menkul değerlerin izlendiği hesaplara ilişkin bilgiler

Vadeye Kadar Elde Tutulacak Menkul Değerler	Cari Dönem				Önceki Dönem			
	Maliyet Bedeli		Değerlenmiş Tutarı		Maliyet Bedeli		Değerlenmiş Tutarı	
	TP	YP	TP	YP	TP	YP	TP	YP
Teminata Verilen/Bloke Edilen	-	-	-	-	162,727	14,044	171,480	14,243
Repo İşlemlerine Konu Olan	-	-	-	-	-	-	-	-
Yapısal Pozisyon Olarak Tutulan	-	-	-	-	-	-	-	-
Menkul Kıymet Ödünç Piyasasından Alacaklar	-	-	-	-	-	-	-	-
Menkul Kıymet Ödünç Piyasası Teminatları	-	-	-	-	-	-	-	-
Diğer	121	130,418	128	134,657	41	222,358	41	228,409
Toplam	121	130,418	128	134,657	162,768	236,402	171,521	242,652

(*) Vadeye kadar elde tutulacak menkul değerlerin serbest bakiye tutarı diğer satırında gösterilmiştir.

8.2.2. Teminata verilen/bloke edilen vadeye kadar elde tutulacak menkul değerler

	Cari Dönem		Önceki Dönem	
	TP	YP	TP	YP
Bono	-	-	-	-
Tahvil ve Benzeri Menkul Değerler	-	-	162,828	14,044
Diğer	-	-	-	-
Toplam	-	-	162,828	14,044

8.2.3. Repo işlemlerine konu edilen vadeye kadar elde tutulacak menkul değerler

Repo işlemlerine konu edilen vadeye kadar elde tutulacak menkul değerler bulunmamaktadır.

8.2.4. Yapısal pozisyon olarak tutulan vadeye kadar elde tutulacak menkul değerler

Yapısal pozisyon olarak tutulan vadeye kadar elde tutulacak menkul değerler bulunmamaktadır.

9. İştiraklere İlişkin Bilgiler (Net)**9.1. Banka'nın iştiraklerine ilişkin bilgiler**

Banka'nın cari dönemde iştiraki bulunmamaktadır.

9.2. Banka'nın iştiraklerine ilişkin bilgiler

	Cari Dönem	Önceki Dönem
Dönem Başı Değeri	-	2,657
Dönem İçi Hareketler	-	(2,657)
Alışlar	-	-
Bedelsiz Edinilen Hisse Senetleri	-	-
Cari Yıl Payından Alınan Kâr	-	-
Satışlar	-	(2,657)
Yeniden Değerleme Artışı	-	-
Değer Azalma Karşılıkları	-	-
Dönem Sonu Değeri	-	-
Sermaye Taahhütleri	-	-
Dönem Sonu Sermaye Katılma Payı (%)	-	-

OYAK BANK A.Ş.
31 ARALIK 2005 TARİHİ İTİBARIYLA MALİ TABLOLARA
İLİŞKİN AÇIKLAMA VE DİPNOTLAR

(Tutarlar aksi belirtilmedikçe Bin Yeni Türk Lirası olarak ifade edilmiştir.)

10. Bağlı Ortaklıklara ilişkin bilgiler (Net)

10.1. Bağlı ortaklıklara ilişkin bilgiler

Unvanı	Adres (Şehir/Ülke)	Banka'nın Pay Oranı-Farklıysa	Banka Risk Grubu
		Oy Oranı (%)	Pay Oranı (%)
Oyak European Finance Plc	Dublin/İrlanda	%100	%100
Oyak Portföy Yönetimi A.Ş.	İstanbul/Türkiye	%100	%100

10.2. Bağlı ortaklıklara ilişkin bilgiler

(*)		Sabit Varlık	Faiz	Menkul Değer	Cari Dönem	Önceki Dönem	
Aktif Toplamı	Özkaynak	Toplamı	Gelirleri	Gelirleri	Kâr/Zararı	Kâr/Zararı	Rayiç Değeri
68,999	9,020	14	11,373	1,504	262	329	-
11,127	10,580	170	656	1,086	2,339	1,561	-

(*) Tabloda yer alan bağlı ortaklıkların bağımsız denetim çalışmaları tamamlanmadığı için bu rapor tarihi itibarıyla tablo bilgileri denetlenmemiş mali tablolar esas alınarak verilmiştir.

10.3. Bağlı ortaklıklara ilişkin bilgiler

	Cari Dönem	Önceki Dönem
Dönem Başı Değeri	14,056	83,302
Dönem İçi Hareketler	4,912	(69,246)
Alışlar	4,927	-
Bedelsiz Edinilen Hisse Senetleri	-	-
Cari Yıl Payından Alınan Kâr	-	-
Satışlar	-	(64,236)
Yeniden Değerleme Artışı	-	-
Değer Azalma Karşılıkları	(15)	(5,010)
Dönem Sonu Değeri	18,968	14,056
Sermaye Taahhütleri	-	-
Dönem Sonu Sermaye Katılma Payı (%)	%100-%100	%60-%100

(*) Değer azalma karşılığı satırındaki (15) bin YTL'lık tutar YP iştirakler kur farkından oluşmaktadır.

10.4. Bağlı ortaklıklara yapılan yatırımların değerlendirilmesi

	Cari Dönem	Önceki Dönem
Maliyet Değeri İle Değerleme	18,968	14,056
Rayiç Değer İle Değerleme	-	-
Özsermaye Yöntemi İle Değerleme	-	-

10.5. Bağlı ortaklıklara ilişkin sektör bilgileri ve bunlara ilişkin kayıtlı yasal tutarlar

Bağlı Ortaklıklar	Cari Dönem	Önceki Dönem
Bankalar	-	-
Sigorta Şirketleri	-	-
Faktoring Şirketleri	-	-
Leasing Şirketleri	-	-
Finansman Şirketleri	-	-
Diğer Mali Bağlı Ortaklıklar	18,968	14,056

OYAK BANK A.Ş.

31 ARALIK 2005 TARİHİ İTİBARIYLA MALİ TABLOLARA İLİŞKİN AÇIKLAMA VE DİPNOTLAR

(Tutarlar aksi belirtilmedikçe Bin Yeni Türk Lirası olarak ifade edilmiştir.)

10.6. Borsaya kote edilen bağlı ortaklıklar

Borsaya kote edilen bağlı ortaklık bulunmamaktadır.

10.7. Cari dönem içerisinde elden çıkarılan bağlı ortaklıklar

Cari dönemde elden çıkarılan bağlı ortaklık bulunmamaktadır.

10.8. Cari dönem içinde satın alınan bağlı ortaklıklar

Cari dönemde Oyak Yatırım Menkul Değerler A.Ş.'nin sahibi bulunduğu, Şirket sermayesinin %40'ına tekabül eden 1,831 bin YTL nominal bedelli Oyak Portföy Yönetimi A.Ş. hisseleri, tesbit edilen piyasa değeri ile uyumlu olacak şekilde 4,927 bin YTL bedelle satın alınmıştır.

II. Diğer yatırımlara ilişkin açıklamalar

II.1. Banka'nın, birlikte kontrol edilen ortaklıklarla ilgili yerine getirmesi gereken taahhütleri diğer taahhütlerden ayrı olarak, Banka'nın birlikte kontrol edilen ortaklıklarındaki sermaye taahhüdü veya diğer girişimcilerle birlikte sermaye taahhütleri içerisindeki payı ve birlikte kontrol edilen ortaklığının başka ortaklıklardaki sermaye taahhütlerine ilişkin Banka'nın payı:

Birlikte kontrol edilen ortaklıklar bulunmamaktadır.

II.2. Birlikte kontrol edilen ortaklıklara ilişkin bilgiler

Birlikte kontrol edilen ortaklıklar bulunmamaktadır.

II.3. Ana ortaklık banka niteliğinde olmadığı için konsolide mali tablo düzenlemeyen bankaların birlikte kontrol edilen ortaklığına ilişkin olarak hazırladığı bilgilere paralel olarak katıldığı birlikte kontrol edilen ortaklıklarıyla ilgili bilgileri:

Banka ana ortaklık konumundadır.

12. Finansal kiralama alacaklarına ilişkin bilgiler (Net)

12.1. Finansal kiralamaya yapılan yatırımların vadelere göre gösterimi

Finansal kiralamaya yapılan yatırımlar bulunmamaktadır.

12.2. Finansal kiralamaya yapılan net yatırımlara ilişkin bilgiler

Finansal kiralamaya yapılan yatırımlar bulunmamaktadır.

12.3. Yapılan finansal kiralama sözleşmeleri ile ilgili olarak, koşullu kira taksitlerinin belirlenmesinde kullanılan kriterler, varsa, yenileme veya satın alma opsiyonları için mevcut koşullar ve sözleşme tutarlarının güncelleştirilmesi ve kira sözleşmesinin getirdiği kısıtlamalar, temerrüde düşülüp düşülmediği, sözleşmenin yenilenip yenilenmediği, yenilendiyse yenilenme şartları, yenilenmenin kısıtlama yaratıp yaratmadığı gibi hususlar ve kira sözleşmesinde yer alan diğer önemli hükümlerle ilgili genel açıklamalar

Finansal kiralama işleminden alacaklar bulunmamaktadır.

OYAK BANK A.Ş.
31 ARALIK 2005 TARİHİ İTİBARIYLA MALİ TABLOLARA
İLİŞKİN AÇIKLAMA VE DİPNOTLAR

(Tutarlar aksi belirtilmedikçe Bin Yeni Türk Lirası olarak ifade edilmiştir.)

13. Muhtelif alacaklar kaleminde yer alan aktiflerin vadeli satışından doğan alacaklara ilişkin bilgiler

	Cari Dönem	Önceki Dönem
İştirakler, Bağlı Ortaklıklar ve Birlikte Kontrol Edilen Ortaklıkların Satışından	-	-
Gayrimenkul Satışından	-	-
Diğer Varlıkların Satışından	4,643	5,851

14. Faiz ve gelir tahakkuk ve reeskontlarına ilişkin açıklamalar

14.1. Krediler faiz ve gelir tahakkuk ve reeskontlarına ilişkin bilgiler

Kredi Faiz ve Gelir Tahakkuk Reeskontları	Cari Dönem		Önceki Dönem	
	TP	YP	TP	YP
Faiz Tahakkukları	524	-	2,796	-
Faiz Reeskontları	35,691	18,487	30,348	11,767
Kredi Komisyon ve Diğer Gelirler Tahakkukları	1	-	1	-
Kredi Komisyon ve Diğer Gelirler Reeskontları	-	-	-	-
Toplam	36,216	18,487	33,145	11,767

14.2. Diğer faiz ve gelir reeskontlarına ilişkin bilgiler

Diğer Faiz ve Gelir Reeskontları	Cari Dönem		Önceki Dönem	
	TP	YP	TP	YP
Alım Satım Amaçlı Menkul Değerlerin.	68	248	2,773	713
Satılmaya Hazır Menkul Değerlerin	147,360	4,227	67,505	4,209
Vadeye Kadar Elde Tutulacak Menkul Değerlerin	7	4,239	8,753	6,251
Ters Repo İşlemleri Faiz Reeskontları	-	-	-	-
Zorunlu Karşılıklar Faiz Reeskontları	5,568	965	5,516	358
Türev Finansal Araçlar Reeskontları	1,298	6,379	147	1,650
Faiz ve Gelir Reeskontları	-	4,063	-	-
Kur Gelir Reeskontları	1,298	2,316	147	1,650
Faktoring Alacaklarına İlişkin Reeskontlar	-	-	-	-
Diğer	3,394	607	2,864	95
Toplam	157,695	16,665	87,558	13,276

OYAK BANK A.Ş.**31 ARALIK 2005 TARİHİ İTİBARIYLA MALİ TABLOLARA İLİŞKİN AÇIKLAMA VE DİPNOTLAR**

(Tutarlar aksi belirtilmedikçe Bin Yeni Türk Lirası olarak ifade edilmiştir.)

15. Maddi duran varlıklara ilişkin bilgiler

	Finansal Kiralama				Toplam
	Gayrimenkul	İle Edinilen MDV	Araçlar	Diğer MDV (*)	
Önceki Dönem Sonu:					
Maliyet	228,845	143,279	12,096	227,827	612,047
Birikmiş Amortisman (-)	(100,380)	(133,992)	(7,839)	(177,990)	(420,201)
Net Defter Değeri	128,465	9,287	4,257	49,837	191,846
Cari Dönem Sonu:					
Dönem Başı Net Defter Değeri	128,465	9,287	4,257	49,837	191,846
İktisap Edilenler	1,746	1,349	20	10,247	13,363
Elden Çıkarılanlar (-)	(53,932)	(11,130)	(4,532)	(88,516)	(158,110)
Değer Düşüşü	39,908	-	-	-	39,908
Amortisman Bedeli (-)	6,500	9,134	2,504	54,567	72,705
Yurtdışı İştiraklerden Kaynaklanan Net Kur Farkları (-)	-	-	-	-	-
Dönem Sonu Maliyet	216,567	133,498	7,584	149,559	507,208
Dönem Sonu Birikmiş Amortisman (-)	(93,880)	(124,858)	(5,335)	(123,423)	(347,496)
Kapanış Net Defter Değeri	122,687	8,640	2,249	26,136	159,712

(*) Diğer MDV'de elden çıkarılanlar satırı içerisinde maddi duran varlıklardan maddi olmayan duran varlıklara sınıflanan 58,653 bin YTL tutarındaki özel maliyet bedellerinin maliyet bedeli yer almaktadır. Aynı şekilde amortisman bedeli satırında 34,916 bin YTL tutarında maddi olmayan duran varlıklara sınıflanan özel maliyet bedellerinin birikmiş amortismanı yer almaktadır.

15.1. Münferit bir varlık için cari dönemde kaydedilmiş veya iptal edilmiş değer azalışının tutarı mali tabloların bütünü açısından önem teşkil etmekteyse;**15.1.1. Münferit bir varlık için cari dönemde kaydedilmiş veya iptal edilmiş değer azalışının tutarı**

Banka'nın maddi duran varlıkları içerisinde yer alan gayrimenkulleri için Banka bünyesinde dahili ekspertiz çalışması yaptırılmış ve bu ekspertiz çalışması neticesinde ekspertiz değeri endekslenmiş değerinden daha küçük olan gayrimenkuller için değer düşüş karşılığı ayrılmıştır. Cari dönemde 1,079 bin YTL ilave karşılık gelir tablosuna yansıtılmıştır. Cari dönemde gayrimenkul satışları nedeni ile 41,492 bin YTL tutarında karşılık iptal edilmiştir.

15.1.2. Mali tablolarda kaydedilen veya iptal edilen değer azalışının tutarı

Banka'nın maddi duran varlıkları içerisinde yer alan gayrimenkulleri için Banka bünyesinde dahili ekspertiz çalışması yaptırılmış ve bu ekspertiz çalışması neticesinde ekspertiz değeri endekslenmiş değerinden daha düşük olan gayrimenkuller için ayrılan değer düşüş karşılığı önceki dönem sonu itibarıyla 185,323 Milyar TL, cari dönem sonu itibarıyla de 144,910 Milyar TL'dir. Cari dönemde 1,079 Milyar TL ilave karşılık gelir tablosuna yansıtılmıştır. Cari dönemde gayrimenkul satışları nedeni ile 41,492 Milyar TL tutarında karşılık iptal edilmiştir.

15.2. Cari dönemde kaydedilmiş veya iptal edilmiş olan ve her biri veya bazıları mali tabloların bütünü açısından önemli olmamakla birlikte toplamı mali tabloların bütünü açısından önemli olan değer düşüklükleri için ilgili varlık grupları itibarıyla ayrılan veya iptal edilen değer azalışı tutarları ile bunlara neden olan olay ve şartlar

Gayrimenkuller değer düşüklüğü dışında ayrılan değer düşüş veya iptal edilen değer azalışı bulunmamaktadır.

16. Maddi olmayan duran varlıklara ilişkin bilgiler**16.1. Faydalı ömür veya kullanılan amortisman oranları**

Normal amortisman yöntemine göre itfa edilen maddi olmayan duran varlıklara ilişkin faydalı ömür süresi; maddi olmayan duran varlıklara ilişkin faydalı ömür süresi 5 yıl, amortisman oranı %20'dir.

16.2. Kullanılan amortisman yöntemleri

Maddi olmayan duran varlıklar normal amortisman yöntemi uygulanmak suretiyle itfa edilmektedir.

OYAK BANK A.Ş.
31 ARALIK 2005 TARİHİ İTİBARIYLA MALİ TABLOLARA
İLİŞKİN AÇIKLAMA VE DİPNOTLAR

(Tutarlar aksi belirtilmedikçe Bin Yeni Türk Lirası olarak ifade edilmiştir.)

16.3. Dönem başı ve dönem sonundaki brüt defter değeri ile birikmiş amortisman tutarları

	Cari Dönem	Önceki Dönem
Defter değeri	120,186	45,892
Birikmiş amortisman tutarı	(79,737)	(32,358)
Net defter değeri	40,449	13,534

16.4. Dönem başı ve dönem sonu arasındaki hareket tablosu

	Cari Dönem	Önceki Dönem
Dönem Başı	13,534	19,126
Bünyede Dahili Olarak Oluşturulan Tutarlar	-	-
Birleşme, Devir ve İktisaplardan Kaynaklanan İlaveler	17,157	1,887
Kullanım Dışı Bırakılanlar ve Satışlar	(1,516)	(63)
Değer Artışı veya Düşüşü Nedeniyle Değerleme Fonuna Kaydedilen Tutarlar	-	-
Gelir Tablosuna Kaydedilmiş Olan Değer Azalışları	-	-
Gelir Tablosundan İptal Edilen Değer Azalışları	-	-
Amortisman Gideri (-)	(47,379)	(7,416)
Yurt Dışı İştiraklerden Kaynaklanan Net Kur Farkları	-	-
Defter Değerinde Meydana Gelen Diğer Değişiklikler (*)	58,653	-
Dönem Sonu	40,449	13,534

(*)Defter değerinde meydana gelen değişiklikler Özel Maliyet Bedellerinin maliyetinin maddi duran varlıklardan maddi olmayan duran varlıklara sınıflanmasını içermektedir. Söz konusu tutarlar maddi duran varlık hareket tablosunda çıkışlarda gösterilmiştir. Amortisman Gideri içerisinde 34,916 bin YTL tutarındaki kısmı özel maliyet bedellerinin birikmiş amortismanının maddi duran varlıklardan maddi olmayan duran varlıklara sınıflanmasını içermektedir. Söz konusu tutarlar maddi duran varlık hareket tablosunda sırası ile elden çıkarılanlar ve amortisman bedeli satırlarında gösterilmiştir.

16.5. Mali tabloların bütünü açısından önem arz eden bir maddi olmayan duran varlık bulunması durumunda, bunun defter değeri, tanımı ve kalan amortisman süresi

Mali tabloların bütünü açısından önem arz eden maddi olmayan duran varlık bulunmamaktadır.

16.6. Varsa devlet teşvikleri kapsamında edinilen ve ilk muhasebeleştirilmede rayiç değeri ile kaydedilmiş olan maddi olmayan duran varlıklar için tabloda yer alan hususlara ilişkin bilgi

Devlet teşvikleri kapsamında edinilen maddi olmayan duran varlık bulunmamaktadır.

16.7. Devlet teşvikleri kapsamında edinilen ve ilk muhasebeleştirilmede rayiç değeri ile kaydedilmiş olan maddi olmayan duran varlıkların ilk kayıt tarihinden sonraki değerlemelerinin hangi yöntemle yapıldığı

Devlet teşvikleri kapsamında edinilen maddi olmayan duran varlık bulunmamaktadır.

16.8. Kullanımda herhangi bir kısıtlama bulunan veya rehnedilen maddi olmayan duran varlıkların defter değeri

Kullanımda herhangi bir kısıtlama bulunan veya rehnedilen maddi olmayan duran varlıklar bulunmamaktadır.

16.9. Maddi olmayan duran varlık edinimi için verilmiş olan taahhütlerin tutarı

Maddi olmayan duran varlık edinimi için verilmiş olan taahhütler bulunmamaktadır.

16.10. Yeniden değerlendirme yapılan maddi olmayan duran varlıklar

Yeniden değerlendirme yapılan maddi olmayan duran varlık bulunmamaktadır.

16.11. Varsa, dönem içinde gider kaydedilen araştırma geliştirme giderlerinin toplam tutarı

Cari dönem içerisinde gider kaydedilen araştırma geliştirme giderlerinin toplam tutarı 641 bin YTL'dir.

16.12. Şerefiyeye ilişkin bilgiler

Bilanço tarihi itibarıyla konsolide olmayan ekli mali tablolarda şerefiye bulunmamaktadır.

OYAK BANK A.Ş.

31 ARALIK 2005 TARİHİ İTİBARIYLA MALİ TABLOLARA İLİŞKİN AÇIKLAMA VE DİPNOTLAR

(Tutarlar aksi belirtilmedikçe Bin Yeni Türk Lirası olarak ifade edilmiştir.)

16.13. Şerefiyenin defter değerinin dönem başı, dönem sonu bakiyesi ve dönem içi hareketleri

Bilanço tarihi itibarıyla konsolide olmayan ekli mali tablolarda şerefiye bulunmamaktadır.

16.14. Negatif şerefiyenin defter değerinin dönem başı, dönem sonu bakiyesi ve dönem içi hareketleri

Bilanço tarihi itibarıyla konsolide olmayan ekli mali tablolarda negatif şerefiye bulunmamaktadır.

17. Ertelenmiş Vergi Aktifine İlişkin Açıklamalar

17.1. İndirilebilir Geçici Farklar, Mali Zarar ve Vergi İndirim ve İstisnaları İtibarıyla, Bilançoya Yansıtılan Ertelenmiş Vergi Aktifi Tutarı

12 Ağustos 2004 tarihinde yayımlanarak 1 Temmuz 2004 tarihinden geçerli olmak üzere yürürlüğe giren MUY'a ilişkin 18 Sayılı Tebliğ ve buna ilişkin olarak yayımlanan 8 Aralık 2004 tarihli BDDK'nın DZM.2/13/1-a-3 sayılı genelgesi hükümleri uyarınca, vergi mevzuatına göre sonraki dönemlerde indirilebilecek mali kâr elde edilmesi mümkün olduğu müddetçe, genel ve serbest karşılıklar dışında kalan indirilebilir geçici farklar üzerinden ertelenmiş vergi aktifi, vergilendirilebilir geçici farklar üzerinden ise ertelenmiş vergi yükümlülüğü hesaplanmaktadır. Banka 31 Aralık 2005 tarihi itibarıyla genel kredi karşılıkları ve serbest karşılıklar dışında kalan indirilebilir geçici farklar üzerinden 129,139 bin YTL tutarında ertelenmiş vergi aktifi hesaplamış, ancak bunun 74,405 bin YTL tutarındaki kısmını MUY'a ilişkin 12 Sayılı Tebliğ (Dönem Net Kâr/Zararı, Temel Hatalar ve Muhasebe Politikalarında Yapılan Değişikliklerin Muhasebeleştirilmesi Standardı) hükümlerine uygun olarak cari dönemde ertelenmiş vergi geliri olarak dikkate almak sureti ile kayıtlarına yansıtmıştır. Söz konusu ertelenmiş vergi aktifinin 84,928 bin YTL'si gelir olarak geçmiş yıllar kârı ile, 10,523 bin YTL'si ise gider olarak cari dönem kârı ile ilgilidir.

MUY 18 numaralı tebliğin Cari ve Ertelenmiş Vergilerin Mali Tablolara Yansıtılması'na ilişkin 9 numaralı maddesinde; "Cari veya ertelenmiş vergiler, aynı veya farklı bir dönemde doğrudan özkaynaklar ile ilişkilendirilen varlıklarla ilgili ise özkaynaklar hesap grubuyla ilişkilendirilir ve bu grupta yer alan ilgili hesaplarla netleştirilir." hükmü yer almaktadır. Bu hükme istinaden Satılmaya Hazır Menkul Değerlerin piyasa değerine göre değerlendirilmesinden kaynaklanan ve özkaynaklar içerisinde Satılmaya Hazır Menkul Değerler Değer Artış Fonu olarak muhasebeleşen rayiç değer farkları üzerinden hesaplanan ertelenmiş verginin 11,005 bin YTL olup, özkaynaklar altında "Satılmaya Hazır Menkul Değerler Değer Artış Fonu" hesap kaleminde netleştirilmiştir.

17.2. Önceki Dönemlerde Üzerinden Ertelenmiş Vergi Aktifi Hesaplanmamış ve Bilançoya Yansıtılmamış İndirilebilir Geçici Farklar ile Varsa Bunların Geçerliliklerinin Son Bulduğu Tarih, Mali Zararlar ve Vergi İndirim ve İstisnaları:

Banka ekli mali tablolarda, bir varlığın veya yükümlülüğün defter değeri ile vergi mevzuatı uyarınca belirlenen vergiye esas değer arasında ortaya çıkan vergilendirilebilir geçici farklar için MUY'a ilişkin 18 sayılı Tebliğ olan "Vergilerin Muhasebeleştirilmesi Standardı"na ve bu standarda ilişkin BDDK açıklamalarına göre ertelenmiş vergi hesaplamış ve bunu ilk kez cari dönemde kayıtlarına yansıtmıştır.

17.3. Ertelenmiş Vergiler İçin Ayrılan Değer Düşüş Karşılıkları ile Değer Düşüş Karşılıklarının İptal Edilmesinden Kaynaklanan Ertelenmiş Vergi Aktifleri:

Ertelenmiş vergi aktifi ilk kez cari dönemde kayıtlara alınmıştır. Bir varlığın veya yükümlülüğün defter değeri ile vergi mevzuatı uyarınca belirlenen vergiye esas değeri arasında ortaya çıkan bütün zamanlama farkları dikkate alınarak 129,139 bin YTL tutarında ertelenmiş vergi aktifi hesaplanmış ancak, bunun 74,405 bin YTL tutarındaki kısmını ertelenmiş vergi aktifi olarak ilk kez cari dönemde muhasebeleştirilmiştir. Söz konusu ertelenmiş verginin 11,005 bin YTL tutarındaki kısmı, özkaynaklar altındaki Menkul Değerler Değer Artış Fonu hesap kaleminde muhasebeleştirilmiştir.

18. Diğer aktiflere ilişkin bilgiler

18.1. Peşin ödenen gider, vergi ve benzeri işlemlere ilişkin bilgiler

"Peşin ödenmiş giderler" in 2,175 bin YTL tutarı peşin ödenen kiralar, 992 bin YTL'lik tutarı peşin ödenen sigorta poliçeleri, 194 bin YTL'lik tutarı peşin ödenen reklam giderleri, 8,231 bin YTL'lik tutar diğer peşin ödenen giderler olup, mali tablolarda diğer aktifler satırında gösterilmiştir.

18.2. Peşin Vergi Aktifi Tutarı ve Ertelenmiş Vergi Aktifi Hesaplanmasına Esas Oluşturan Vergiden İndirilebilecek Zarar Tutarı

Ertelenmiş vergi aktifi tutarı ve hesaplanmasına ilişkin detaylı açıklama Beşinci Bölüm, Aktif Kalemlere İlişkin Açıklama ve Dipnotlar 17.1 dipnotunda verilmiştir.

18.3. Bilançonun diğer aktifler kalemi, bilanço dışı taahhütler hariç bilanço toplamının %10'unu aşmıyor ise bunların en az %20'sini oluşturan alt hesapların isim ve tutarları

Bilançonun diğer aktifler kalemi, bilanço dışı taahhütler hariç bilanço toplamının %10'unu aşmamaktadır.

OYAK BANK A.Ş.
31 ARALIK 2005 TARİHİ İTİBARIYLA MALİ TABLOLARA
İLİŞKİN AÇIKLAMA VE DİPNOTLAR

(Tutarlar aksi belirtilmedikçe Bin Yeni Türk Lirası olarak ifade edilmiştir.)

II. Pasif Kalemlere İlişkin Açıklama ve Dipnotlar

I. Mevduata ilişkin bilgiler

I.1. Mevduatın vade yapısı (Cari dönem)

	Vadesiz	7 Gün İhbarlı	1 Aya Kadar	1-3 Ay	3-6 Ay	6 Ay-1 Yıl	1 Yıl ve Üstü
Tasarruf Mevduatı	138,118	-	439,210	1,945,062	301,000	39,280	928
Döviz Tevdiat Hesabı	397,906	-	318,318	835,390	228,598	179,849	7,352
Yurt İçinde Yerleşik Kişiler	382,472	-	303,137	770,508	217,385	146,031	7,164
Yurt Dışında Yerleşik Kişiler	15,434	-	15,181	64,882	11,213	33,818	188
Resmi Kuruluşlar Mevduatı	9,348	-	658	938	35	-	-
Ticari Kuruluşlar Mevduatı	228,731	-	281,922	106,710	58,946	8,219	-
Diğer Kuruluşlar Mevduatı	17,507	-	10,461	5,590	1,052	85	1
Kıymetli Maden DH	-	-	-	-	-	-	-
Bankalararası Mevduat	10,314	-	48,114	4,740	90	5,412	-
T.C. Merkez Bankası	-	-	-	-	-	-	-
Yurt İçi Bankalar	944	-	47,650	2,000	90	4,000	-
Yurt Dışı Bankalar	9,370	-	464	2,740	-	1,412	-
Özel Finans Kurumları	-	-	-	-	-	-	-
Diğer	-	-	-	-	-	-	-
Toplam	801,924	-	1,098,683	2,898,430	589,721	232,845	8,281

I.2. Mevduatın vade yapısı (Önceki dönem)

	Vadesiz	7 Gün İhbarlı	1 Aya Kadar	1-3 Ay	3-6 Ay	6 Ay-1 Yıl	1 Yıl ve Üstü
Tasarruf Mevduatı	91,152	-	437,549	1,418,737	116,862	36,437	891
Döviz Tevdiat Hesabı	477,388	-	256,877	768,418	211,423	164,754	8,471
Yurt İçinde Yerleşik Kişiler	417,578	-	247,655	737,804	200,326	135,842	8,279
Yurt Dışında Yerleşik Kişiler	59,810	-	9,222	30,614	11,097	28,912	192
Resmi Kuruluşlar Mevduatı	6,266	-	554	395	21	-	-
Ticari Kuruluşlar Mevduatı	136,043	-	265,255	69,375	31,017	4,275	-
Diğer Kuruluşlar Mevduatı	48,819	-	3,611	5,766	552	195	-
Kıymetli Maden DH	-	-	-	-	-	-	-
Bankalararası Mevduat	4,082	-	64,060	718	5,281	5,000	-
T.C. Merkez Bankası	-	-	-	-	-	-	-
Yurt İçi Bankalar	814	-	44,298	51	5,159	5,000	-
Yurt Dışı Bankalar	3,157	-	19,762	667	122	-	-
Özel Finans Kurumları	111	-	-	-	-	-	-
Diğer	-	-	-	-	-	-	-
Toplam	763,750	-	1,027,906	2,263,409	365,156	210,661	9,362

I.3. Mevduat sigortası kapsamında bulunan ve mevduat sigortası limitini aşan tasarruf mevduatı

Tasarruf Mevduatı	Mevduat Sigortası Kapsamında Bulunan (*)		Mevduat Sigortası Limitini Aşan (**)	
	Cari Dönem	Önceki Dönem	Cari Dönem	Önceki Dönem
Tasarruf Mevduatı	1,959,823	1,490,976	918,283	585,307
Tasarruf Mevduatı Niteliğini Haiz DTH	683,764	778,895	704,499	632,226
Tasarruf Mevduatı Niteliğini Haiz Diğer Hesaplar	-	-	-	-
Yurt dışı Şubelerde Bulunan Yabancı Mercilerin Sigortasına Tabi Hesaplar	5,030	2,778	-	-
Kıyı Bankacılığı Bölgesindeki Şubelerde Bulunan Yabancı Mercilerin Sigorta Tabi Hesaplar	-	-	-	-

(*) Mevduat Sigortası Kapsamında Bulunan tasarruf mevduatı satırındaki 1,959,823 bin YTL'lık tutarın; 1,948,097 bin YTL'si TP mevduat bakiyesinden, 11,726 bin YTL'si TP reeskont tutarından ve tasarruf mevduatı niteliğine haiz DTH satırındaki 683,764 bin YTL'lık tutarın; 682,710 bin YTL'si YP mevduat bakiyesi, 1,054 bin YTL'si YP reeskont tutarından oluşmaktadır.

(**) Mevduat Sigortası Limitini Aşan tasarruf mevduatı satırındaki 918,283 bin YTL'lık tutarın; 901,609 bin YTL'si TP mevduat bakiyesinden, 16,674 bin YTL'si YP mevduat bakiyesi, 2,655 bin YTL'si YP reeskont tutarından oluşmaktadır.

OYAK BANK A.Ş.

31 ARALIK 2005 TARİHİ İTİBARIYLA MALİ TABLOLARA İLİŞKİN AÇIKLAMA VE DİPNOTLAR

(Tutarlar aksi belirtilmedikçe Bin Yeni Türk Lirası olarak ifade edilmiştir.)

1.4. Merkezi yurt dışında bulunan Banka'nın Türkiye'deki şubesinde bulunan tasarruf mevduatı, merkezin bulunduğu ülkede sigorta kapsamında bulunup bulunmadığı

Banka'nın merkezi Türkiye'de olup, tasarruf mevduatı sigortası kapsamındadır.

1.5. Mevduat sigortası kapsamında bulunmayan tasarruf mevduatı

	Cari Dönem	Önceki Dönem
Yurt Dışı Şubelerde Bulunan Tasarruf Mevduatı	35,616	49,667
Kıyı Bankacılığı Bölgelerindeki Şubelerde Bulunan Tasarruf Mevduatı	-	-

2. Repo işlemlerinden sağlanan fonlara ilişkin bilgiler

	Cari Dönem		Önceki Dönem	
	TP	YP	TP	YP
Yurt İçi İşlemlerden	309,631	-	58,492	-
Mali Kurum ve Kuruluşlar	306,880	-	52,840	-
Diğer Kurum ve Kuruluşlar	1,039	-	819	-
Gerçek Kişiler	1,712	-	4,833	-
Yurt Dışı İşlemlerden	13	-	4	-
Mali Kurum ve Kuruluşlar	-	-	-	-
Diğer Kurum ve Kuruluşlar	-	-	-	-
Gerçek Kişiler	13	-	4	-
Toplam	309,644	-	58,496	-

3.1. Alınan kredilere ilişkin bilgiler

	Cari Dönem		Önceki Dönem	
	TP	YP	TP	YP
Kısa Vadeli	54,372	449,783	51,437	108,506
Orta ve Uzun Vadeli	-	610,827	-	200,192
Toplam	54,372	1,060,610	51,437	308,698

3.2. Banka'nın yükümlülüklerinin yoğunlaştığı fon sağlayan sektör grubu

Banka'nın yükümlülüklerinin yoğunlaştığı fon sağlayan sektör grubu bulunmamaktadır.

4.1. İhraç edilen menkul değerlere ilişkin açıklamalar

Banka'nın 31 Aralık 2005 tarihi itibarıyla ihraç edilen menkul değerleri bulunmamaktadır.

4.2. Hisse senedine dönüştürülebilir tahvillere ilişkin bilgiler

Banka'nın gerek 31 Aralık 2005 tarihi itibarıyla hisse senedine dönüştürülebilir tahvilleri bulunmamaktadır.

4.3. Çıkarılan menkul değerlerin vade yapısı, faiz yapısı ve para cinsi

Banka'nın 31 Aralık 2005 ve 31 Aralık 2004 tarihleri itibarıyla çıkarmış olduğu menkul kıymetleri bulunmamaktadır.

5. Fonlara ilişkin açıklamalar

31 Aralık 2005 ve 31 Aralık 2004 tarihleri itibarıyla fonlardan kullanılan kaynak bulunmamaktadır.

6. Muhtelif borçlar

	Cari Dönem	Önceki Dönem
Alınan Nakdi Teminatların Tutarı	923	35,007

Alınan nakdi teminat tutarları; Yeni Türk Lirası ve yabancı para teminat mektupları, harici garantiler, kiralık kasa, müteahhitlik hizmetleri, türev finansal araçlar karşılığı ve diğer işlemlerle ilgili alınan nakdi teminatlardan oluşmaktadır.

7. Vergilere ilişkin açıklamalar

7.1. İlgili düzenlemeler kapsamında hesaplanan ertelenmiş vergi pasifi

Banka'nın ertelenmiş vergi pasifi bulunmamaktadır.

OYAK BANK A.Ş.
31 ARALIK 2005 TARİHİ İTİBARIYLA MALİ TABLOLARA
İLİŞKİN AÇIKLAMA VE DİPNOTLAR

(Tutarlar aksi belirtilmedikçe Bin Yeni Türk Lirası olarak ifade edilmiştir.)

7.2. Bilançonun diğer yabancı kaynaklar kalemi, bilanço dışı taahhütler hariç bilanço toplamının %10'unu aşıyorsa, bunların en az %20'sini oluşturan alt hesapların isim ve tutarları
Diğer yabancı kaynaklar kalemi, bilanço toplamının %10'nu aşmamaktadır.

8. Ödenecek vergi, resim, harç ve primlere ilişkin açıklamalar
8.1. Vergilere ilişkin bilgiler

	Cari Dönem	Önceki Dönem
Ödenecek Kurumlar Vergisi	-	-
Menkul Sermaye İradı Vergisi	9,424	9,273
Gayrimenkul Sermaye İradı Vergisi	275	196
BSMV	4,380	3,732
Kambiyo Muameleleri Vergisi	396	428
Ödenecek Katma Değer Vergisi	191	129
Diğer	2,454	2,651
Toplam	17,120	16,409

8.2. Ödenecek primler

	Cari Dönem	Önceki Dönem
Sosyal Sigorta Primleri-Personel	2,284	1,063
Sosyal Sigorta Primleri-İşveren	3,262	1,521
Banka Sosyal Yardım Sandığı Primleri-Personel	-	-
Banka Sosyal Yardım Sandığı Primleri-İşveren	-	-
Emekli Sandığı Aidatı ve Karşılıkları-Personel	9	7
Emekli Sandığı Aidatı ve Karşılıkları-İşveren	9	10
İşsizlik Sigortası-Personel	159	74
İşsizlik Sigortası-İşveren	318	148
Diğer	-	-
Toplam	6,041	2,823

9. Faktoring borçlarına ilişkin açıklamalar

Bilanço tarihi itibarıyla faktoring borçları bulunmamaktadır.

10. Finansal kiralama işlemlerine ilişkin açıklamalar

10.1. Finansal kiralama sözleşmelerinde kira taksitlerinin belirlenmesinde kullanılan kriterler, yenileme ve satın alma opsiyonları ile sözleşmede yer alan kısıtlamalar hususlarında bankaya önemli yükümlülükler getiren hükümlerle ilgili genel açıklamalar

Banka'nın yapmış olduğu finansal kiralama sözleşmelerinde Banka'ya önemli yükümlülük getiren hükümler bulunmamaktadır.

10.2. Sözleşme değişikliklerine ve bu değişikliklerin bankaya getirdiği yeni yükümlülüklerle ilişkin detaylı açıklama

Finansal kiralama sözleşmelerinde değişiklik bulunmamaktadır.

10.3. Finansal kiralama işlemlerinden doğan yükümlülüklerle ilişkin açıklamalar

	Cari Dönem		Önceki Dönem	
	Brüt	Net	Brüt	Net
I Yıldan Az	-	-	-	-
I-4 Yıl Arası	2,005	1,781	1,125	977
4 Yıldan Fazla	-	-	-	-
Toplam	2,005	1,781	1,125	977

10.4. Faaliyet kiralaması işlemlerine ilişkin açıklamalar

Banka faaliyet kiralaması işlemlerinde kiracı durumundadır. Tebliğ 4 gereği yapılan kira ödemeleri ilgili oldukları dönemde giderleşmekte, dolayısıyla bunlar için ayrılmış karşılık bulunmamaktadır. Cari dönemde ödenen faaliyet kiralama giderleri 21,419 bin YTL'dir.

10.5. Satış ve geri kiralama işlemlerinde kiracı ve kiralayan açısından, sözleşme koşulları ve sözleşmenin özellikli maddelerine ilişkin açıklamalar

Satış ve geri kiralama işlemleri bulunmamaktadır.

OYAK BANK A.Ş.**31 ARALIK 2005 TARİHİ İTİBARIYLA MALİ TABLOLARA İLİŞKİN AÇIKLAMA VE DİPNOTLAR**

(Tutarlar aksi belirtilmedikçe Bin Yeni Türk Lirası olarak ifade edilmiştir.)

II. Faiz ve gider reeskontları

	Cari Dönem		Önceki Dönem	
	TP	YP	TP	YP
Mevduat Faiz Reeskontları	31,696	4,393	27,526	4,023
Kullanılan Kredi Faiz Reeskontları	1,594	11,420	2,162	3,381
Tahviller Faiz Reeskontları	-	-	-	-
Repo İşlemleri Faiz Reeskontları	258	-	80	-
Türev Finansal Araçlar Reeskontları	1,251	10,505	1,327	9,723
Faiz ve Gider Reeskontları	-	3,952	-	35
Kur Gider Reeskontları	1,251	6,553	1,327	9,688
Faktoring Borçlarına İlişkin Reeskontlar	-	-	-	-
Diğer Faiz ve Gider Reeskontları	8,150	1,174	4,170	1,306
Toplam	42,949	27,492	35,265	18,433

12. Karşılıklara ve sermaye benzeri kredilere ilişkin açıklamalar**12.1. Genel karşılıklara ilişkin bilgiler**

	Cari Dönem	Önceki Dönem
Genel Karşılıklar	30,046	19,932
I. Grup Kredi ve Alacaklar İçin Ayrılanlar	24,612	16,746
II. Grup Kredi ve Alacaklar İçin Ayrılanlar	49	27
Gayrinakdi Krediler İçin Ayrılanlar	1,799	1,378
Diğer	3,586	1,781

12.2. Kıdem ve ihbar tazminatlarına ilişkin yükümlülükler

	5 Önceki Dönem	4 Önceki Dönem	3 Önceki Dönem	2 Önceki Dönem	Önceki Dönem	Cari Dönem
Fiili Kıdem ve İhbar Tazminatı Ödemesi	105	38	448	2,028	1,485	2,004
Kıdem ve İhbar Tazminatı Yükümlülüğü	619	1,264	11,878	16,412	39,669	50,142
Fiili Ödeme Oranı	16.96	3.01	3.77	12.36	3.74	4.00
Kıdem ve İhbar Tazminatı Karşılığı Oranı	-	-	-	16.55	7.70	8.00
Muhtemel Kıdem ve İhbar Tazminatı Y. K.	-	-	-	2,716	3,054	4,011

Kıdem tazminatlarından doğan yükümlülükler için ayrılan karşılık tutarına esas fiili ödeme oranlarının 5 yıllık basit aritmetik ortalaması %8'dir.

Bilanço tarihi itibarıyla Banka'nın kayıtlarındaki kıdem tazminatı tutarı 2,295 bin YTL, ihbar tazminatı ise 1,716 bin YTL'dir. Ekli mali tablolarda ihbar tazminatı karşılığı diğer karşılıklar hesabında gösterilmiştir.

12.3. Emeklilik haklarından doğan yükümlülükler

Emeklilik haklarından doğan yükümlülükler bulunmamaktadır.

12.3.1. SSK'na İstinaden Kurulan Sandıklar İçin Yükümlülükler

SSK'ya istinaden kurulan sandıklar için yükümlülükler bulunmamaktadır.

12.3.2. Banka çalışanları için emeklilik sonrası hak sağlayan her çeşit vakıf, sandık gibi örgütlenmeler için yükümlülükler

Banka çalışanları için emeklilik sonrası hak sağlayan her çeşit vakıf, sandık gibi örgütlenmeleri bulunmamaktadır.

12.4. Diğer Karşılıklara İlişkin Açıklamalar

	Cari Dönem	Önceki Dönem
Diğer Karşılıklar		
Döviz endeksli krediler kur farkı karşılıkları (*)	10,531	9,837
Teslim tarihine göre muhasebeleştirme değer düşüş karşılığı	-	-
Tazmin edilmemiş ve nakde dönüşmemiş gayrinakdi krediler özel karşılık	892	224
Diğer**	44,209	670
Toplam	55,632	10,731

(*) Döviz endeksli kredilerin kur farkı karşılık tutarı mali tablolarda krediler bakiyesinden düşülerek netleştirilmektedir.

(*) Banka ile Vergi İdaresi arasında süregelen uyumsuzluğa ilişkin BDDK yazısı gereği ihtiyaten ayrılan 41,395 bin YTL tutarındaki karşılık, Bankanın 8 Şubat 2006 tarihli Olağanüstü Genel Kurul kararı çerçevesinde olağanüstü yedek akçeler kalemi içerisinde yer alan "dağıtılmamış kârlar" kalemi azaltılmak suretiyle ilişikte yer alan mali tablolara yansıtılmıştır.

OYAK BANK A.Ş.
31 ARALIK 2005 TARİHİ İTİBARIYLA MALİ TABLOLARA
İLİŞKİN AÇIKLAMA VE DİPNOTLAR

(Tutarlar aksi belirtilmedikçe Bin Yeni Türk Lirası olarak ifade edilmiştir.)

12.5. Muhtemel riskler için ayrılan serbest karşılıklara ilişkin bilgiler

	Cari Dönem	Önceki Dönem
Muhtemel Riskler İçin Ayrılan Serbest Karşılıklar	1,682	1,682

12.6. Banka'nın kullandığı sermaye benzeri kredilerin sayısı, vadesi, faiz oranı, kredinin temin edildiği kuruluş ve varsa, hisse senedine dönüştürme opsiyonuna ilişkin detaylı açıklamalar yapılır
Sermaye benzeri kredi bulunmamaktadır.

12.7. Sermaye benzeri kredilere ilişkin diğer bilgiler

Sermaye benzeri kredi bulunmamaktadır.

13. Özkaynaklar

13.1. Ödenmiş sermaye

	Cari Dönem	Önceki Dönem
Hisse Senedi Karşılığı (*)	224,578	224,578
İmtiyazlı Hisse Senedi Karşılığı	-	-

(*) Nominal Sermaye'yi ifade etmektedir.

13.2. Ödenmiş sermaye tutarı, bankada kayıtlı sermaye sisteminin uygulanıp uygulanmadığı hususunun açıklanması ve bu sistem uygulanıyor ise kayıtlı sermaye tavanı

Banka'da kayıtlı sermaye sistemi uygulanmamaktadır.

13.3. Cari dönem içinde yapılan sermaye artırımları ve kaynakları ile arttırılan sermaye payına ilişkin diğer bilgiler

Cari dönem içerisinde sermaye artırımını yapılmamıştır.

13.4. Cari dönem içinde yeniden değerlendirme fonlarından sermayeye ilave edilen kısma ilişkin bilgiler

Cari dönem içinde yeniden değerlendirme fonlarından sermayeye ilave edilen kısım bulunmamaktadır.

13.5. Son mali yılın ve onu takip eden ara dönemin sonuna kadar olan sermaye taahhütleri, bu taahhütlerin genel amacı ve bu taahhütler için gerekli tahmini kaynaklar

Son mali yılın ve onu takip eden ara dönemin sonuna kadar olan sermaye taahhütleri bulunmamaktadır.

13.6. Banka'nın gelirleri, kârlılığı ve likiditesine ilişkin geçmiş dönem göstergeleri ile bu göstergelerdeki belirsizlikler dikkate alınarak yapılacak öngörülerin, Banka'nın özkaynakları üzerindeki tahmini etkileri

Banka bilançosu faiz, kur ve kredi risklerinden minimum düzeyde etkilenen bir ihtiyatlılıkla yönetilmektedir. Banka'nın faaliyetlerinin ihtiyatlı bir yaklaşımla ve artan oranda kârlılıkla sürdürülmesi hedeflenmekte olup, dönem kârları yasal yedeklere ve olağanüstü yedeklere aktarılmak sureti ile Banka bünyesinde özkaynaklar içerisinde muhafaza edilmektedir. Banka, özkaynaklarının büyük bir çoğunluğunu faiz getirili aktiflerde değerlendirmeye ve Bankacılık faaliyetleri dışında kalan maddi duran varlıklar, iştirakler gibi sabit yatırımlarını sınırlı tutmaya özen göstermektedir. Nitekim Banka'nın serbest özkaynakları ve özkaynak verimliliği dikkate alındığında özsermayesinin sürekli güçlendiği gözlemlenmektedir.

13.7. Sermayeyi temsil eden hisse senetlerine tanınan imtiyazlara ilişkin özet bilgiler

Sermayeyi temsil eden hisse senetlerine tanınan imtiyazlar bulunmamaktadır.

14. Hisse senedi ihraç primleri, hisseler ve sermaye araçları

Hisse senedi ihraç primleri, hisseler ve sermaye araçları bulunmamaktadır.

15. Menkul Değerler Değer Artış Fonuna İlişkin Açıklamalar

15.1. Menkul değerler değer artış fonuna ilişkin açıklamalar

15.1.1. Menkul değerler değer artış fonuna ilişkin bilgiler

	Cari Dönem		Önceki Dönem	
	TP	YP	TP	YP
İştirakler ve Bağlı Ortaklıklardan	-	-	-	-
Satılmaya Hazır MD'den	23,867	1,811	(3,303)	1,297
Yapısal Pozisyona Konu Edilmeyen MD'den	-	-	-	-
Toplam	23,867	1,811	(3,303)	1,297

OYAK BANK A.Ş.**31 ARALIK 2005 TARİHİ İTİBARIYLA MALİ TABLOLARA İLİŞKİN AÇIKLAMA VE DİPNOTLAR**

(Tutarlar aksi belirtilmedikçe Bin Yeni Türk Lirası olarak ifade edilmiştir.)

15.1.2. Yabancı para menkul değerlere ilişkin değer artış fonuna ilişkin bilgiler

	Cari Dönem	Önceki Dönem
Menkul Değerler Değer Artış Fonunun Yabancı P. Menkul Değerlere Ait Olan Bölümü	1,811	1,297
Yukarıdaki Tutarın Yabancı Para İştirakler, Bağlı Ortaklıklar, Satılmaya Hazır Menkul Değer Niteliğindeki Hisse Senetlerine İlişkin Kur Artışlarını İçeren Kısmı	-	-

15.2. Yabancı para iştirakler, bağlı ortaklıklar, satılmaya hazır menkul değer niteliğindeki hisse senetlerine ilişkin kur artışlarının mali tablolardaki gösterim şekline ilişkin bilgiler

Yabancı para iştirakler, bağlı ortaklıkların değerlemelerinden kaynaklanan kur farkları gelir tablosunda muhasebeleştirilmiştir.

15.3. Döviz Kurlarındaki Değişmelerin Etkilerinin Muhasebeleştirilmesi esaslarının ilk kez uygulandığı zaman, ilgili tutarın saptanamadığı durumlar hariç olmak üzere, geçmiş dönemlerden gelen ve özkaynaklara dahil edilmiş birikmiş kur farkı tutarı

Geçmiş dönemlerden gelen ve özkaynaklara dahil edilmiş birikmiş kur farkı tutarı bulunmamaktadır.

16. Yeniden değerlendirme fonu

Banka'nın varlıklarını değerlemeye tabi tutarak özkaynaklar içerisinde muhasebeleştiği yeniden değerlendirme değer artış fonu veya sermayeye eklenecek iştirak ve bağlı ortaklık hisseleri ile gayrimenkul satış kazançları bulunmamaktadır.

17. Yeniden değerlendirme değer artışına ilişkin bilgiler unsurları itibarıyla

Banka, cari dönemde yeniden değerlendirme yapmamıştır.

18. Yasal yedekler

	Cari Dönem	Önceki Dönem
I. Tertip Kanuni Yedek Akçe	9,812	4,054
II. Tertip Kanuni Yedek Akçe	1,479	1,479
Özel Kanunlar Gereği Ayrılan Yedek Akçeler	-	-
Toplam	11,291	5,533

19. Olağanüstü yedekler

	Cari Dönem	Önceki Dönem
Genel Kurul Kararı Uyarınca Ayrılan Yedek Akçe	-	-
Dağıtılmamış Kârlar	177,511	109,494
Birikmiş Zararlar	-	-
Yabancı Para Sermaye Kur Farkı	-	-
Toplam	177,511	109,494

20. Sermayede ve/veya oy hakkında %10 ve bunun üzerinde paya sahip kişi ve kuruluşlara ilişkin açıklamalar

Ordu Yardımlaşma Kurumu Banka'nın sermayesinde tam imtiyaz sahibidir.

Ad Soyad/Ticari Unvanı	Pay Tutarları	Pay Oranları	Ödenmiş Paylar	Ödenmemiş Paylar
Ordu Yardımlaşma Kurumu	224,578	%100	224,578	-

III. Gelir Tablosuna İlişkin Açıklama ve Dipnotlar**I. İştirak ve bağlı ortaklıklardan elde edilen gelirler****I.1. İştirak ve bağlı ortaklıklardan alınan faiz gelirlerine ilişkin bilgiler**

	Cari Dönem	Önceki Dönem
İştirak ve Bağlı Ortaklıklardan Alınan Faizler	45	-

I.2. Finansal kiralama gelirlerine ilişkin bilgiler

Finansal kiralama gelirleri bulunmamaktadır.

I.3. Ters repo işlemlerinden alınan faizler bilgileri

	Cari Dönem		Önceki Dönem	
	TP	YP	TP	YP
Ters Repo İşlemlerinden Alınan Faizler	-	-	136	-

OYAK BANK A.Ş.
31 ARALIK 2005 TARİHİ İTİBARIYLA MALİ TABLOLARA
İLİŞKİN AÇIKLAMA VE DİPNOTLAR

(Tutarlar aksi belirtilmedikçe Bin Yeni Türk Lirası olarak ifade edilmiştir.)

1.4. Faktoring alacaklarından alınan faizlere ilişkin bilgiler

Faktoring alacaklarından alınan faizler bulunmamaktadır.

2. Verilen Faiz Giderlerine İlişkin Bilgiler

2.1. İştirak ve bağlı ortaklıklara verilen faiz giderlerine ilişkin bilgiler

	Cari Dönem	Önceki Dönem
İştirak ve Bağlı Ortaklıklara Verilen Faizler	7,627	459

2.2. Finansal kiralama giderlerine ilişkin bilgiler

	Cari Dönem	Önceki Dönem
Finansal Kiralama Giderleri	6	59

2.3. Mevduata ödenen faizin vade yapısına göre dağılımı

Hesap Adı	Vadesiz Mevduat		Vadeli Mevduat				Toplam
		Kadar	1 Aya Kadar	3 Aya Kadar	6 Aya Kadar	1 Yıla Kadar	
Türk Parası							
Bankalararası Mevduat	-	5,762	1,837	14	306	306	8,225
Tasarruf Mevduatı	409	70,830	264,842	40,918	6,755	180	383,934
Resmi Mevduat	-	126	127	5	5	-	263
Ticari Mevduat	43	59,867	19,065	4,527	1,207	-	84,709
Diğer Mevduat	-	1,417	959	105	20	-	2,501
7 Gün İhbarlı Mevduat	-	-	-	-	-	-	-
Kıymetli Maden Depo Hesapları	-	-	-	-	-	-	-
Toplam	452	138,002	286,830	45,569	8,293	486	479,632
Yabancı Para							
DTH	1	6,611	17,743	6,206	5,793	236	36,590
Bankalararası Mevduat	-	46	269	-	-	138	453
7 Gün İhbarlı Mevduat	-	-	-	-	-	-	-
Kıymetli Maden	-	-	-	-	-	-	-
Toplam	1	6,657	18,012	6,206	5,793	374	37,043
Genel Toplam	453	144,659	304,842	51,775	14,086	860	516,675

2.4. Repo işlemlerine verilen faizlere ilişkin bilgiler

	Cari Dönem		Önceki Dönem	
	TP	YP	TP	YP
Repo İşlemlerine Verilen Faizler	8,841	110	6,112	377

2.5. Faktoring işlemlerinden borçlara verilen faizlere ilişkin bilgiler

Faktoring işlemlerinden borçlara verilen faizler bulunmamaktadır.

3. Diğer faaliyet gelirlerine ilişkin bilgiler

Kâr-zarar tablosunda diğer faaliyet gelirleri satırında gösterilen 72,070 bin YTL'lik tutarın; 11,826 bin YTL'si haberleşme gelirleri, 2,577 bin YTL'si aktiflerin satışından elde edilen gelirler, 40,698 bin YTL'si gayrimenkul satışı nedeniyle önceki yıllarda ayrılan karşılık iptali (bkz. gelir tablosuna ilişkin açıklama ve dipnotlar Madde 5.), 16,969 bin YTL'si diğer faiz dışı gelirlerden oluşmaktadır.

OYAK BANK A.Ş.**31 ARALIK 2005 TARİHİ İTİBARIYLA MALİ TABLOLARA İLİŞKİN AÇIKLAMA VE DİPNOTLAR**

(Tutarlar aksi belirtilmedikçe Bin Yeni Türk Lirası olarak ifade edilmiştir.)

4. Bankaların kredi ve diğer alacaklarına ilişkin karşılık giderleri

	Cari Dönem	Önceki Dönem
Kredi ve Diğer Alacaklara İlişkin Özel Karşılıklar	13,753	3,691
III. Grup Kredi ve Alacaklardan	3,634	1,157
IV. Grup Kredi ve Alacaklardan	3,995	802
V. Grup Kredi ve Alacaklardan	6,124	1,732
Genel Karşılık Giderleri	10,467	7,950
Muhtemel Riskler için Ayrılan Serbest Karşılık Giderleri	-	(10)
Döviz Endeksli Krediler Kur Farkı Giderleri	-	10,426
Menkul Değerler Değer Düşme Giderleri	3,510	269
Alım Satım Amaçlı Menkul Değerler	-	269
Satılmaya Hazır Menkul Değerler	3,510	-
Değer Düşüş Karşılığı Giderleri (*)	1,440	968
İştirakler	-	-
Bağlı Ortaklıklar	-	-
Birlikte Kontrol Edilen Ortaklıklar	-	-
Vadeye Kadar Elde Tutulacak Menkul Değerler	1,440	968
Diğer (**)	2,715	2,147
Toplam	31,885	25,441

(*) İştirakler, bağlı ortaklıklar ve vadeye kadar elde tutulacak menkul değerler değer düşüş karşılığı giderleri

(**) 957 bin YTL'lık kıdem tazminatı karşılık gideri diğer satırında gösterilmiştir.

5. Diğer Faaliyet Giderlerine İlişkin Bilgiler**5.1. Diğer faaliyet giderlerine ilişkin bilgiler**

	Cari Dönem	Önceki Dönem
Personel Giderleri	158,698	133,057
Kıdem Tazminatı Karşılığı	-	-
Banka Sosyal Yardım Sandığı Varlık Açıkları Karşılığı	-	-
Maddi Duran Varlık Amortisman Giderleri	27,514	32,045
Maddi Olmayan Duran Varlık Amortisman Giderleri	8,339	6,296
Diğer İşletme Giderleri	90,872	81,524
Bakım ve Onarım Giderleri	6,827	7,759
Reklam ve İlan Giderleri	9,679	6,343
Diğer Giderler	74,366	67,422
Aktiflerin Satışından Doğan Zararlar (*)	36,821	899
Faaliyet Kiralama Giderleri	21,702	19,372
Diğer	43,416	28,288
Toplam	387,362	301,481

(*) Söz konusu aktifle ilgili geçmiş yıllarda ayrılmış olan 40,698 bin YTL karşılık satış anında diğer faaliyet gelirleri hesabına gelir olarak kaydedilmiştir. Bakınız Gelir Tablosuna İlişkin Açıklama ve Dipnotlar madde: 3

5.2. Olağan dışı kalemlerden kaynaklanan giderlerin niteliği ve miktarı ile cari dönemdeki olağanüstü kalemlere ilişkin vergi gideri

Olağan dışı kalemlerden kaynaklanan giderler bulunmamaktadır.

5.3.1. Şerefiye amortismanının dahil edildiği gelir tablosu kalemi

Bilanço tarihi itibarıyla konsolide olmayan ekli mali tablolarda şerefiye bulunmamaktadır.

5.3.2. Varsa, negatif şerefiyenin Banka Birleşme ve Devirleri ile Bankalarca İktisap Edilen Ortaklıkların Muhasebeleştirilmesi Standardının 16'ncı maddesinde yer alan esaslara uygun olarak belirlendiği, gelecekte oluşması beklenen zarar ve giderlerin zamanı ve tutarı, negatif şerefiyenin gelir olarak kaydedileceği dönemler ve gelir tablosunda kaydedildiği gelir tablosu kalemleri

Bilanço tarihi itibarıyla konsolide olmayan ekli mali tablolarda negatif şerefiye bulunmamaktadır.

OYAK BANK A.Ş.
31 ARALIK 2005 TARİHİ İTİBARIYLA MALİ TABLOLARA
İLİŞKİN AÇIKLAMA VE DİPNOTLAR

(Tutarlar aksi belirtilmedikçe Bin Yeni Türk Lirası olarak ifade edilmiştir.)

6. Bağlı Ortaklık ve İştiraklerden Elde Edilen Gelir ve Giderler
6.1. Bağlı ortaklık ve iştiraklerden elde edilen gelir ve giderler

	Cari Dönem	Önceki Dönem
Bağlı Ortaklıklara İlişkin Kâr ve Zarar (+/-)	824	-
İştiraklere İlişkin Kâr ve Zarar (+/-)	-	-

6.2. Özsermaye yönteminin kullanıldığı iştiraklerdeki yatırımlardan doğan kâr ya da zarardaki pay ve gelir tablosunda ayrı bir kalem olarak açıklandığına ilişkin bilgi

Özsermaye yönteminin kullanıldığı iştiraklerdeki yatırımlardan doğan kâr ya da zarar bulunmamaktadır.

6.3. Banka'nın dahil olduğu risk grubundaki gerçek ve tüzel kişilerle yapılan işlemlerden kaynaklanan kâr ve zarara ilişkin bilgiler

Banka'nın dahil olduğu risk grubundaki gerçek ve tüzel kişilerle yapılan işlemlerden kaynaklanan kâr ve zarara ilişkin bilgiler beşinci bölüm madde VIII.'de açıklanmıştır.

7. Vergi Karşılığına İlişkin Açıklamalar

7.1. Hesaplanan Cari Vergi Geliri ya da Gideri ile Ertelenmiş Vergi Geliri ya da Giderine İlişkin Açıklamalar:

Cari vergi gideri bulunmayıp, hesaplanan ertelenmiş vergi geliri 74,405 bin YTL'dir. Özkaynaklar içerisinde Satılmaya Hazır Menkul Değerler Değer Artış Fonu olarak muhasebeleşen rayiç değer farkları üzerinden hesaplanan ertelenmiş vergi 11,005 bin YTL olup Satılmaya Hazır Menkul Değerler Değer Artış Fonu ile netleştirilmiştir.

7.2. Geçici Farkların Oluşmasından veya Kapanmasından Kaynaklanan Ertelenmiş Vergi Geliri ya da Giderine İlişkin Açıklamalar:

Banka 31 Aralık 2005 tarihi itibarıyla genel kredi karşılıkları ve serbest karşılıklar dışında kalan indirilebilir geçici farklar üzerinden 129,139 bin YTL tutarında ertelenmiş vergi aktifi hesaplamış ancak, bunun 74,405 bin YTL tutarındaki kısmını MUY'a ilişkin 12 Sayılı Tebliğ (Dönem Net Kâr/Zararı, Temel Hatalar ve Muhasebe Politikalarında Yapılan Değişikliklerin Muhasebeleştirilmesi Standardı) hükümlerine uygun olarak cari dönemde ertelenmiş vergi geliri olarak dikkate almak sureti ile kayıtlarına yansıtmıştır. Söz konusu ertelenmiş vergi aktifinin 84,928 bin YTL'si gelir olarak geçmiş yıllar kârı ile, 10,523 bin YTL'si ise gider olarak cari dönem kârı ile ilgilidir.

7.3. Geçici Fark, Mali Zarar ve Vergi İndirim ve İstisnaları İtibarıyla Gelir Tablosuna Yansıtılan Ertelenmiş Vergi Geliri Ya da Giderine İlişkin Açıklamalar:

31 Aralık 2005 itibarıyla geçici farklar üzerinden ayrılan ertelenmiş vergi geliri 74,405 bin YTL'dir. Mali zarar ve vergi indirim ve istisnaları üzerinden hesaplanan ertelenmiş vergi geliri mali tablolara yansıtılmamıştır.

8. Net dönem kâr ve zararına ilişkin açıklamalar

8.1. Olağan bankacılık işlemlerinden kaynaklanan gelir ve gider kalemlerinin niteliği, boyutu ve tekrarlanma oranının açıklanması Banka'nın dönem içindeki performansının anlaşılması için gerekli ise, bu kalemlerin niteliği ve tutarı Olağan bankacılık işlemlerinden kaynaklanan faiz gelirleri 1,053,326 bin YTL, faiz giderleri 585,574 bin YTL olarak gerçekleşmiştir.

8.2. Mali tablo kalemlerine ilişkin olarak yapılan bir tahmindeki değişikliğin kâr/zarara etkisi, daha sonraki dönemleri de etkilemesi olasılığı varsa, ilgili dönemleri ve gerekli bilgiler

Mali tablo kalemlerine ilişkin olarak yapılan tahminlerle ilgili önemli değişiklikler ve bunların kâr/zarara etkisi bulunmamaktadır.

9. Cari dönemde önemli etkide bulunan veya takip eden dönemlerde önemli etkide bulunacağı beklenen muhasebe tahminindeki bir değişikliğin niteliği ve tutarı

Cari dönemde önemli etkide bulunan veya takip eden dönemlerde önemli etkide bulunacağı beklenen muhasebe tahmininde herhangi bir değişiklik bulunmamaktadır.

IV. Nazım Hesaplara İlişkin Açıklama ve Dipnotlar

I. Şarta bağlı yükümlülükler

I.1. Ayrıca belirtilmesi gereken şarta bağlı yükümlülükler

I.1.1. Banka'nın birlikte kontrol edilen ortaklığıyla ilgili şarta bağlı hususlar ve diğer girişimcilerle birlikte şarta bağlı yükümlülüklerdeki payı

Banka'nın birlikte kontrol edilen ortaklığı bulunmamaktadır.

OYAK BANK A.Ş.

31 ARALIK 2005 TARİHİ İTİBARIYLA MALİ TABLOLARA İLİŞKİN AÇIKLAMA VE DİPNOTLAR

(Tutarlar aksi belirtilmedikçe Bin Yeni Türk Lirası olarak ifade edilmiştir.)

1.1.2. Birlikte kontrol edilen ortaklığın kendi şartına bağlı yükümlülüklerine ilişkin payı

Banka'nın birlikte kontrol edilen ortaklığı bulunmamaktadır.

1.1.3. Banka'nın birlikte kontrol edilen ortaklığındaki diğer girişimcilerin yükümlülüklerinden sorumlu olmasından kaynaklanan şartına bağlı yükümlülükleri

Banka'nın birlikte kontrol edilen ortaklığı bulunmamaktadır.

1.2. Şartına bağlı varlık ve yükümlülüklerin muhasebeleştirilmesi, mali tablolarda belirtilmesi ya da belirtilmemesi kararı ile şartına bağlı olayın gerçekleşme olasılığı göz önünde bulundurulduğunda

1.2.1. Şartına bağlı varlık için; şartın gerçekleşme olasılığı kesinse yakınsa söz konusu varlık muhasebeleştirilmekte, şartın gerçekleşme olasılığı fazla ise bu varlıklar dipnotlarda açıklanmaktadır

Banka'nın şartına bağlı varlığı bulunmamaktadır.

1.2.2. Şartına bağlı yükümlülük için şartın gerçekleşme olasılığı fazla ise ve güvenilir olarak ölçülebiliyorsa karşılık ayrılmakta, güvenilir olarak ölçülemiyorsa bu yükümlülük dipnotlarda açıklanmaktadır. Şartına bağlı yükümlülük için, şartın gerçekleşme olasılığı yoksa veya az ise bu yükümlülükler dipnotlarda açıklanır

i. Şartına bağlı yükümlülük ya da varlığa ilişkin şartın gerçekleşmesi durumunda finansal etkinin tahmin edilmesi

Banka Sümerbank A.Ş.'den devraldığı geçmiş yıllar mali zararlarını, konuya ilişkin mevzuat hükümlerine uygun olarak ve vergi konusunda kendilerine itibar edilen pek çok uzmandan aldığı olumlu görüşler çerçevesinde ilgili dönem vergi matrahlarından mahsup etmektedir. Bu uygulama Vergi İdaresi'nce ihtilaf konusu yapılmıştır. Banka bu konuda öncelikle uzlaşma talebinde bulunmuş olup uzlaşma süreci henüz tamamlanmamıştır.

ii. Beklenen şartına bağlı kayıp veya kazançlar bilinmekte ise gerçekleşme tarihi

Yukarıda belirtilen husus dışında beklenen şartına bağlı kayıp veya kazançlar bulunmamaktadır.

2. Türev finansal araçlara ilişkin bilgiler

	Cari Dönem	Önceki Dönem
Alım Satım Amaçlı İşlemlerin Türleri		
Döviz ile İlgili Türev İşlemler (I)	2,408,231	705,556
Vadeli Döviz Alım Satım İşlemleri	610,199	161,110
Swap Para Alım Satım İşlemleri	630,074	409,292
Futures Para İşlemleri	1,909	-
Para Alım Satım Opsiyonları	1,166,049	135,154
Faiz ile İlgili Türev İşlemler (II)	-	-
Vadeli Faiz Sözleşmesi Alım Satım İşlemleri	-	-
Swap Faiz Alım Satım İşlemleri	-	-
Faiz Alım Satım Opsiyonları	-	-
Futures Faiz Alım Satım İşlemleri	-	-
Diğer Alım Satım Amaçlı Türev İşlemler (III)	-	-
A. Toplam Alım Satım Amaçlı Türev İşlemler (I+II+III)	2,408,231	705,556
Riskten Korunma Amaçlı Türev İşlem Türleri		
Rayiç Değer Değişikliği Riskinden Korunma Amaçlı	-	-
Nakit Akış Riskinden Korunma Amaçlı	-	-
YP Üzerinden Yapılan İştirak Yatırımları Riskinden Korunma Amaçlı	-	-
B. Toplam Riskten Korunma Amaçlı Türev İşlemler	-	-
Türev İşlemler Toplamı (A+B)	2,408,231	705,556

Yukarıda cinsi ve miktarları belirtilmek suretiyle verilen vadeli işlemler riskten korunma amaçlı yapılmaktadır. Şahıslarla yapılan sözleşmelerde işlem tutarının %20'si oranında teminat alınmakta ve banka fiyat riskine karşı korunmuş olmaktadır. Yapılan işlemler fazla olmadığı için Banka'nın nakit akımlarına çok önemli bir etkisi bulunmamaktadır. Gerçekleşmeyeceği önceden bilinen vadeli işlemler bulunmamaktadır. Gerçekleşmeyerek cari dönem gelir tablosuna aktarılmayan bir işlem bulunmamaktadır.

OYAK BANK A.Ş.
31 ARALIK 2005 TARİHİ İTİBARIYLA MALİ TABLOLARA
İLİŞKİN AÇIKLAMA VE DİPNOTLAR

(Tutarlar aksi belirtilmedikçe Bin Yeni Türk Lirası olarak ifade edilmiştir.)

3. Bilanço dışı yükümlülükler

3.1. Gayri kabili rücu nitelikteki kredi taahhütlerinin türü ve miktarı

	Cari Dönem	Önceki Dönem
Vadeli Aktif Değerler Alım-Satım Taahhütleri	3,781	20,478
Vadeli Mevduat Alım-Satım Taahhütleri	6,660	23,587
Kullandırma Garantili Kredi Tahsis Taahhütleri	248,449	185,714
Kredi Kartları Harcama Limiti Taahhütleri	709,451	646,019
Çekler İçin Ödeme Taahhütlerimiz	387,035	348,412
Diğer Cayılamaz Taahhütler	86,148	35,710
Toplam	1,441,524	1,259,920

3.2. Bilanço dışı kalemlerden kaynaklanan muhtemel zararların ve taahhütlerin yapısı ve tutarı

3.2.1. Garantileri, banka aval ve kabulleri ve mali garanti yerine geçen teminatlar ve diğer akreditifler dahil gayrinakdi krediler

	Cari Dönem	Önceki Dönem
Garantiler	4,867	8,310
Banka Aval ve Kabulleri	67,688	51,542
Akreditifler	462,106	421,775
Toplam	534,661	481,627

3.2.2. Kesin teminatlar, geçici teminatlar, kefaletler ve benzeri işlemler

	Cari Dönem	Önceki Dönem
Kesin Teminatlar	973,668	667,819
Geçici Teminatlar	105,470	60,806
Kefalet ve Benzeri İşlemler	230,206	218,132
Toplam	1,309,344	946,757

4. Gayrinakdi Kredi ve Yükümlülükler

4.1. Bilanço dışı finansal araçlar

	Cari Dönem	Önceki Dönem
Nakit Kredi Teminine Yönelik Olarak Açılan Gayrinakdi Krediler	89,621	91,398
Bir Yıl veya Daha Az Süreli Asıl Vadeli	15,046	15,603
Bir Yıldan Daha Uzun Süreli Asıl Vadeli	74,575	75,795
Diğer Gayrinakdi Krediler	1,754,384	1,336,986
Toplam	1,844,005	1,428,384

4.2. Maddi duran varlık üzerindeki rehin, ipotek ve varsa diğer kısıtlamalar, maddi duran varlık için inşaat sırasında yapılan harcamaların tutarı, maddi duran varlık alımı için verilen taahhütler

Maddi duran varlık üzerindeki rehin, ipotek ve diğer kısıtlamalar, cari dönem sonu itibari ile maddi duran varlıkların inşaatı veya maddi duran varlık alımı için verilen taahhütler bulunmamaktadır.

5. Başkaları nam ve hesabına verilen hizmetlere ilişkin açıklamalar

Bilanço dışı yükümlülüklerde müşteri adına fon ve portföy mevcutları satırında gösterilen 2,338,171 bin YTL tutar kesin satış ve İMKB nezdinde aracılık işlemleri yapılan menkul kıymetlerden oluşmaktadır.

6. Bankaların uluslararası derecelendirme kuruluşlarına yaptırmış oldukları derecelendirmeye ilişkin özet bilgiler:

Fitch Ratings'ın Mayıs 2005 döneminde yaptığı çalışma sonucu Banka; Yabancı para uzun dönem BB-, kısa dönem B, görünüm (Durağan); Türk parası uzun dönem BB-, kısa dönem B görünüm (Durağan); Bireysel C/D, destek 3, ülke notu uzun dönem A-, görünüm (Durağan) olarak derecelendirilmiştir.

Moody's Temmuz 2005 döneminde yaptığı çalışma sonucu Banka; Mali güç D+, Yabancı para mevduat kısa dönem NP; Türk parası mevduat kısa dönem Prime 3; TP mevduat, uzun dönem Baa3 ve YP mevduat uzun dönem B2; görünüm (Durağan) olarak derecelendirilmiştir. Aralık 2005'te uzun dönem yabancı para mevduat notu B2'den B1'e yükseltilmiştir.

Standard & Poor's 12 Ağustos 2005 tarihli raporunda Banka'nın notunu BB-Durağan-B olarak açıklamıştır.

OYAK BANK A.Ş.**31 ARALIK 2005 TARİHİ İTİBARIYLA MALİ TABLOLARA İLİŞKİN AÇIKLAMA VE DİPNOTLAR**

(Tutarlar aksi belirtilmedikçe Bin Yeni Türk Lirası olarak ifade edilmiştir.)

7. Risk Yoğunlaşması**7.1. Gayrinakdi kredilerin sektörel risk yoğunlaşması**

	Cari Dönem				Önceki Dönem			
	TP	YP	TP	YP	TP	YP	TP	YP
Tarım	6,786	0.91	707	0.06	5,471	1.12	1,352	0.14
Çiftçilik ve Hayvancılık	4,371	0.59	588	0.05	3,799	0.78	896	0.10
Ormancılık	2,280	0.30	-	0.00	1,375	0.28	130	0.01
Balıkçılık	135	0.02	119	0.01	297	0.06	326	0.03
Sanayi	226,992	30.46	627,903	57.15	192,930	39.37	541,095	57.66
Madencilik ve Taşocakçılığı	15,789	2.12	19,639	1.79	8,075	1.65	4,910	0.52
İmalat Sanayi	203,152	27.26	599,959	54.60	175,840	35.88	530,307	56.51
Elektrik, Gaz, Su	8,051	1.08	8,305	0.76	9,015	1.84	5,878	0.63
İnşaat	165,298	22.18	125,814	11.45	56,042	11.44	89,088	9.49
Hizmetler	342,310	45.93	290,398	26.43	223,706	45.65	176,313	18.79
Toptan ve Perakende Ticaret	244,598	32.82	65,138	5.93	159,087	32.46	57,818	6.16
Otel ve Lokanta Hizmetleri	7,580	1.02	11,512	1.05	5,849	1.19	7,863	0.84
Ulaştırma ve Haberleşme	18,767	2.52	95,627	8.70	12,077	2.46	24,406	2.60
Mali Kuruluşlar	41,791	5.61	97,125	8.84	31,064	6.34	75,185	8.01
Gayrimenkul ve Kiralama Hizmetleri	165	0.02	10,644	0.97	764	0.16	235	0.03
Serbest Meslek Hizmetleri	14,740	1.98	8,457	0.76	5,210	1.06	6,256	0.67
Eğitim Hizmetleri	250	0.03	64	0.01	221	0.05	80	0.01
Sağlık ve Sosyal Hizmetler	14,419	1.93	1,831	0.17	9,434	1.93	4,470	0.48
Diğer	3,849	0.52	53,948	4.91	11,883	2.42	130,504	13.91
Toplam	745,235	100.00	1,098,770	100.00	490,032	100.00	938,352	100.00

7.2. I ve II'nci grupta yer alan gayrinakdi krediler ve diğer alacaklar ile yeniden yapılandırılan gayrinakdi krediler ve diğer alacaklara ilişkin bilgiler

	I'inci Grup		II'nci Grup	
	TP	YP	TP	YP
Gayrinakdi Krediler	745,235	1,098,770	-	-
Teminat Mektupları	745,235	564,109	-	-
Aval ve Kabul Kredileri	-	67,688	-	-
Akreditifler	-	462,106	-	-
Cirolar	-	-	-	-
Menkul Kıymet İhracında Satın Alma Garantilerimizden	-	-	-	-
Faktoring Garantilerinden	-	-	-	-
Diğer Garanti ve Kefaletler	-	4,867	-	-

V. Özkaynak Değişim Tablosuna İlişkin Açıklama ve Dipnotlar**I. Cari dönemde Finansal Araçların Muhasebeleştirilmesi Standardının uygulanması sebebiyle yapılan düzeltmelere ilişkin bilgiler****I.1. Satılmaya hazır yatırımların yeniden değerlendirilmesinden sonra meydana gelen artış**

Riskten korunma ile ilgili varlıklar dışında kalan satılmaya hazır yatırımların rayiç değerle yeniden ölçülmesinden kaynaklanan rayiç değer kazanç ya da kayıplar özkaynağa kaydedilmektedir. Cari dönemde satılmaya hazır varlıklarla ilgili olarak özkaynaklara 36,683 bin YTL değer artışı kaydedilmiştir. Satılmaya hazır menkul değerlere ilişkin rayiç değer farkları üzerinden hesaplanan ertelenmiş verginin tutarı olan 11,005 bin YTL, 36,683 bin YTL ile netleştirilerek gösterilmiştir.

I.2. Nakit akış riskinden korunma kalemlerinde meydana gelen artışlara ilişkin bilgiler**I.2.1. Dönem başı ve dönem sonu nakit akış riskinden korunma kalemleri ve mutabakatı**

Dönem başı ve dönem sonu nakit akış riskinden korunma kalemleri bulunmamaktadır.

I.2.2. Nakit akış riskinden korunmalarda, riskten korunma aracı olarak belirlenmiş bir türev ve türev olmayan finansal varlık ve yükümlülüğe ait kazanç ya da kayıp, özkaynağa kaydedilmişse cari dönemde kaydedilen tutar

Nakit akış riskinden korunmalarda, riskten korunma aracı olarak belirlenmiş bir türev ve türev olmayan finansal varlık ve yükümlülüğe ait kazanç ya da kayıplar bulunmamaktadır.

I.2.3. Kur farklarının dönem başı ve dönem sonundaki tutarlarına ilişkin mutabakat

Özkaynaklar içerisinde yurt dışı şubeden kaynaklanan 85 bin YTL kur farkı kârı muhasebeleştirilmiştir.

OYAK BANK A.Ş.
31 ARALIK 2005 TARİHİ İTİBARIYLA MALİ TABLOLARA
İLİŞKİN AÇIKLAMA VE DİPNOTLAR

(Tutarlar aksi belirtilmedikçe Bin Yeni Türk Lirası olarak ifade edilmiştir.)

2. Cari dönemde Finansal Araçların Muhasebeleştirilmesi Standardının uygulanması sebebiyle yapılan düzeltmelere ilişkin bilgiler:

2.1. Satılmaya hazır yatırımlara ilişkin bilgiler

Satılmaya hazır yatırımların (riskten korunma ile ilgili varlıklar dışında kalanlar) rayiç değerinde yeniden ölçülmesinden kaynaklanan kazanç ya da kayıp özkaynağa kaydedilmişse özkaynaktan alınarak net kâr/zarar hesabına kayıt edilen tutar:
Cari dönemde özkaynaktan alınarak gelir tablosuna kaydedilen tutarlar bulunmamaktadır.

2.2. Nakit akış riskinden korunmaya ilişkin bilgiler

Nakit akış riskinden korunmalarda, riskten korunma aracı olarak belirlenmiş bir finansal varlık ve yükümlülüğe ait kazanç ya da kayıplarla ilgili olarak, özkaynağa kaydedilip daha sonra özkaynaktan alınarak net kâr/zarar hesabına kaydedilen tutar bulunmamaktadır.

3. Temettüye ilişkin bilgiler:

3.1. Bilanço tarihinden sonra ancak mali tabloların ilanından önce bildirim yapılmış kâr payları tutarı

Bu rapor tarihi itibarıyla Banka, genel kurulda onaylanmak üzere hisse başına kâr payı hesaplamasını yapmamıştır. Bu nedenle ekli mali tablolarda kâr dağıtım tablosu sunulmamıştır.

3.2. Bilanço tarihi sonrasında ortaklara dağıtılmak üzere önerilen hisse başına dönem net kâr payları

Bu rapor tarihi itibarıyla hisse başına kâr payı önerilmemiştir.

4. Yasal yedek akçeler hesabına aktarılan tutarlar

Yasal yedek akçeler hesabına aktarılan tutar 5,758 bin YTL'dir.

5. Hisse senedi ihracına ilişkin bilgiler

Banka'da, tüm sermaye payı sınıfları için; kâr payı dağıtılması ve sermayenin geri ödenmesi ile ilgili kısıtlamalar dahil olmak üzere bu kalemle ilgili haklar, öncelikler ve kısıtlamalar bulunmamaktadır.

VI. Nakit Akım Tablosuna İlişkin Olarak Açıklanması Gereken Hususlar

1. Nakit akım tablosunda yer alan diğer kalemleri ve döviz kurundaki değişimin nakit ve nakde eş değer varlıklar üzerindeki etkisi

Faaliyet zararına ilişkin 278,243 bin YTL diğer gelir ve gider tutarının 23,497 bin YTL'si verilen ücret ve komisyonlardan, 254,746 bin YTL'si ise diğer faiz dışı giderlerden (işletme giderleri ve faaliyet giderleri), kaynaklanmaktadır.

Diğer borçlardaki 40,980 bin YTL nakit çıkışının 12,924 Bin YTL'si diğer yabancı kaynaklardaki azalıştan, 31,985 bin YTL'si muhtelif borçlardan oluşan nakit çıkışlarından, 3,929 bin YTL ödenecek vergi, resim ve harçlardan kaynaklanan nakit girişlerinden kaynaklanmaktadır.

Döviz kurundaki değişimin nakit ve nakde eş değer varlıklar üzerindeki etkisi:

Döviz kurundaki değişimin nakit ve nakde eş değer varlıklar üzerindeki etkisi 16,080 bin YTL'dir.

2. İştirak, Bağlı Ortaklık ve Diğer Yatırımların Elde Edilmesinden Kaynaklanan Nakit Akımına İlişkin Bilgiler

Oyak Portföy Yönetimi A.Ş.'nin sermayesinin %40'ına tekabül eden, Oyak Yatırım Menkul Değerler A.Ş.'nin sahibi bulunduğu hisseler 9 Eylül 2005 tarih ve 38-1 sayılı yönetim kurulu kararı ile 4,927 bin YTL bedelle satın alınmıştır.

	Cari Dönem	Önceki Dönem
Nakit ve Nakde Eşdeğer Varlıklar	-	-
Kullandırılan Krediler	-	-
Diğer Varlıklar	4,927	-
Diğer Mali Kuruluşlardan Sağlanan Fonlar	-	-
Diğer Yükümlülükler	-	-
Şerefiye	-	-
Toplam Alım Bedeli	4,927	-
Kur Farkı Gelirleri	-	-
Elde Etme Maliyeti	4,927	-
Elde Edilen Ortaklıktaki Nakit ve Nakde Eşdeğer Varlıkların Tutarı	-	-
İktisabın Neden Olduğu Nakit Çıkışı	4,927	-

OYAK BANK A.Ş.

31 ARALIK 2005 TARİHİ İTİBARIYLA MALİ TABLOLARA İLİŞKİN AÇIKLAMA VE DİPNOTLAR

(Tutarlar aksi belirtilmedikçe Bin Yeni Türk Lirası olarak ifade edilmiştir.)

3. İştirak, bağlı ortaklık ve diğer işletmelerin elden çıkarılmasına ilişkin bilgiler

Dönem içinde elde çıkarılan iştirak, bağlı ortaklık ve diğer yatırım bulunmamaktadır.

	Cari Dönem	Önceki Dönem
Net Varlıklar	-	-
Nakit ve Nakde Eşdeğer Varlıklar	-	-
Bankalar ve Diğer Mali Kuruluşlardan Alacaklar	-	-
Kullandırılan Krediler	-	-
Bankalararası Mevduat	-	-
Diğer Mali Kuruluşlara Sağlanan Fonlar	-	-
Diğer Yükümlülükler	-	-
Satış Geliri	-	66,893
Elden Çıkarılan Ortaklıktaki Nakit ve Nakde Eşdeğer Varlıkların Tutarı	-	-
Satıştan Sağlanan Net Nakit Girişi	-	66,893

4. Dönem başındaki nakit ve nakde eş değer varlıklara ilişkin bilgiler

Nakit ve nakde eş değer varlıkları oluşturan unsurlar, bu unsurların belirlenmesinde kullanılan muhasebe politikası, cari dönemde muhasebe politikasında yapılan herhangi bir değişikliğin etkisi ile nakit ve nakde eşdeğer varlıkları oluşturan unsurların bilançoda kayıtlı tutarları ile nakit akım tablosunda kayıtlı tutarları arasındaki mutabakatı:

	Cari Dönem	Önceki Dönem
Nakit	222,295	124,966
Kasa ve Efektif Deposu	52,645	46,554
T.C. Merkez bankası	169,535	78,309
Diğer	115	103
Nakde Eş Değer Varlıklar	-	186,697
Bankalararası Para Piyasalarından Alacaklar	-	186,697
Toplam Nakit ve Nakde Eş Değer Varlıklar	222,295	311,663

5. Dönem sonundaki nakit ve nakde eş değer varlıklara ilişkin bilgiler

	Cari Dönem	Önceki Dönem
Nakit	212,192	222,295
Kasa ve Efektif Deposu	78,872	52,645
T.C. Merkez bankası	133,320	169,535
Diğer	-	115
Nakde Eş Değer Varlıklar	-	-
Bankalararası Para Piyasalarından Alacaklar	-	-
Toplam Nakit ve Nakde Eşdeğer Varlıklar	212,192	222,295

6. Banka'nın ya da Banka'nın elinde bulunan ancak, yasal sınırlamalar veya diğer nedenlerle Banka'nın serbest kullanımında olmayan nakit ve nakde eş değer varlık mevcudu ve ilgili açıklamalar

Banka'nın yurt dışı bankalar hesaplarında bloke parası bulunmamaktadır.

7. Mali durum ve likidite ile ilgili ilave diğer bilgiler

7.1. Bankacılık faaliyetlerinde ve sermaye taahhütlerinin yerine getirilmesinde kullanılabilecek olan henüz kullanılmamış borçlanma imkanlarına ve varsa bunların kullanımına ilişkin kısıtlamalar

Bankacılık faaliyetlerinde ve sermaye taahhütlerinin yerine getirilmesinde kullanılabilecek olan henüz kullanılmamış borçlanma imkanlarına ve varsa bunların kullanımına ilişkin kısıtlamalar bulunmamaktadır.

7.2. Mevcut bankacılık faaliyet kapasitesini sürdürebilmek için ihtiyaç duyulan nakit akışlarından ayrı olarak, bankacılık faaliyet kapasitesindeki artışları gösteren nakit akımı toplamı

Ekonominin içinde bulunduğu durum itibarıyla mevcut bankacılık faaliyet kapasitesini sürdürebilmek için ihtiyaç duyulan nakit akışlarından ayrı olarak, kapasite artışı için ihtiyaç duyulan nakit bulunmamaktadır.

VII. Banka Birleşme ve Devirleri İle İktisap Edilen Ortaklıkların Muhasebeleştirilmesine İlişkin Açıklama ve Dipnotlar

I. Devir Dahil Bütün Ortaklık Birleşmelerinde, Birleşmenin Gerçekleştiği Döneme Ait Mali Tablolarda Birleşen Ortaklıkların Unvan ve Türleri, Birleşmeyi Kayıtlara Yansıtma İçin Kullanılan Muhasebe Yöntemi, Birleşmenin Yürürlüğe Girdiği Tarih ve Sona Erdirilmesine Karar Verilen Faaliyetler

Cari dönem içerisinde Banka bünyesinde devir veya birleşme bulunmamaktadır.

OYAK BANK A.Ş.
31 ARALIK 2005 TARİHİ İTİBARIYLA MALİ TABLOLARA
İLİŞKİN AÇIKLAMA VE DİPNOTLAR

(Tutarlar aksi belirtilmedikçe Bin Yeni Türk Lirası olarak ifade edilmiştir.)

2. İktisaplara İlişkin Bilgiler

2.1. İktisabın gerçekleştiği döneme ilişkin açıklamalar

Cari dönemde herhangi bir iktisap gerçekleşmemiştir.

2.2. Her bir iktisap için ayrılan karşılıkların toplam defter değeri

Cari dönemde herhangi bir iktisap gerçekleşmemiştir.

2.3. Bir iktisapta, varlık ve yükümlülüklerin rayiç değerleri veya alış bedelleri iktisabın gerçekleştiği dönem sonunda kesin olarak belirlenemiyorsa nedenleri ve geçici olarak belirlenen rayiç değerlere sonradan yapılan düzeltmeler söz konusu olduğunda, bu düzeltmelerle ilgili açıklama

Cari dönemde herhangi bir iktisap gerçekleşmemiştir.

3. Birleşme ve Devirlerde, İşlemin Gerçekleştiği Dönem Mali Tablolarında Aşağıdaki Bilgiler Açıklanır

3.1. Çıkarılan hisselerin tanım ve sayısı ile çıkarların karşılıklı olarak paylaşımını etkileyen değişimi yapılan oy hakkına sahip hisselerin değişimi ve her bir hissedara düşen pay oranı

Cari dönemde herhangi bir birleşme veya devir gerçekleşmemiştir.

3.2. Her bir banka tarafından birleşime katılan varlıkların ve borçların miktarları

Cari dönemde herhangi bir birleşme veya devir gerçekleşmemiştir.

3.3. Birleşme ve devir sonucunda oluşan Banka'nın mali tablolarında gösterilen net kâr ya da zarara dahil edilen birleşme öncesi satış gelirleri, diğer faaliyet gelirleri, olağan dışı gelir/gider kalemleri ve net kâr ya da zararı

Cari dönemde herhangi bir birleşme veya devir gerçekleşmemiştir.

4. Bilanço Tarihinden Sonra, Mali Tablolarının Onaylanarak Yayımlanmasından Önce Gerçekleşen Banka Birleşmeleri İle İlgili Bilgiler veya Açıklama Yapılması Mümkün Değil İse Gerekçeleri

Bilanço tarihinden sonra gerçekleşen birleşme veya devir bulunmamaktadır.

VIII. Banka'nın Dahil Olduğu Risk Grubu İle İlgili Açıklama ve Dipnotlar

I. Banka'nın Dahil Olduğu Risk Grubuna İlişkin İşlemlerin Hacmi, Dönem Sonunda Sonuçlanmamış Kredi Mevduat İşlemleri, Döneme İlişkin Gelir ve Giderler

I.1. Cari Dönem

Bankanın Dahil Olduğu Risk Grubu (*)	İştirak ve Bağlı Ortaklıklar		Bankanın Doğrudan ve Dolaylı Ortakları		Risk Grubuna Dahil Olan Diğer Unsurlar	
	Nakdi	Gayrinakdi	Nakdi	Gayrinakdi	Nakdi	Gayrinakdi
Krediler ve Diğer Alacaklar						
Dönem Başı Bakiyesi	-	-	178	110,018	45,970	54,397
Dönem Sonu Bakiyesi	-	-	-	45,442	51,261	78,366
Alınan Faiz ve Komisyon Gelirleri	-	-	-	3,688	3,170	1,652

(*) Bankaların Kuruluş ve Faaliyetleri Hakkında Yönetmeliğin 20'nci maddesinin (2) numaralı fıkrasında tanımlanmıştır.

I.2. Önceki Dönem

Bankanın Dahil Olduğu Risk Grubu (*)	İştirak ve Bağlı Ortaklıklar		Bankanın Doğrudan ve Dolaylı Ortakları		Risk Grubuna Dahil Olan Diğer Unsurlar	
	Nakdi	Gayrinakdi	Nakdi	Gayrinakdi	Nakdi	Gayrinakdi
Krediler ve Diğer Alacaklar						
Dönem Başı Bakiyesi	141	4,588	162	16	53,466	51,830
Dönem Sonu Bakiyesi	-	-	178	110,018	45,970	54,397
Alınan Faiz ve Komisyon Gelirleri	-	-	-	681	2,399	358

(*) Bankaların Kuruluş ve Faaliyetleri Hakkında Yönetmeliğin 20'nci maddesinin (2) numaralı fıkrasında tanımlanmıştır.

OYAK BANK A.Ş.**31 ARALIK 2005 TARİHİ İTİBARIYLA MALİ TABLOLARA İLİŞKİN AÇIKLAMA VE DİPNOTLAR**

(Tutarlar aksi belirtilmedikçe Bin Yeni Türk Lirası olarak ifade edilmiştir.)

1.3. Banka'nın Dahil Olduğu Risk Grubuna Ait Mevduata İlişkin Bilgiler

Bankanın Dahil Olduğu Risk Grubu (*)	İştirak ve Bağlı Ortaklıklar		Bankanın Doğrudan ve Dolaylı Ortakları		Risk Grubuna Dahil Olan Diğer Unsurlar	
	Önceki Dönem	Cari Dönem	Önceki Dönem	Cari Dönem	Önceki Dönem	Cari Dönem
Mevduat						
Dönem Başı	25,267	5,423	42,608	121,495	161,404	183,643
Dönem Sonu	2,221	25,267	57,781	42,608	222,799	161,404
Mevduat Faiz Gideri	621	459	1,760	3,368	16,573	7,718

(*) Bankaların Kuruluş ve Faaliyetleri Hakkında Yönetmeliğin 20'nci maddesinin (2) numaralı fıkrasında tanımlanmıştır.

1.4. Banka'nın, dahil olduğu risk grubu ile yaptığı vadeli işlemler ile opsiyon sözleşmeleri ile benzeri diğer sözleşmelere ilişkin bilgiler

Bankanın Dahil Olduğu Risk Grubu (*)	İştirak ve Bağlı Ortaklıklar		Bankanın Doğrudan ve Dolaylı Ortakları		Risk Grubuna Dahil Olan Diğer Unsurlar	
	Önceki Dönem	Cari Dönem	Önceki Dönem	Cari Dönem	Önceki Dönem	Cari Dönem
Alım Satım Amaçlı İşlemler						
Dönem Başı	48,106	39,211	-	-	24,974	-
Dönem Sonu	12,377	48,106	268,046	-	9,325	24,974
Toplam Kâr/Zarar	2,145	(1,206)	3,898	-	2,510	(784)
Riskten Korunma Amaçlı İşlemler	-	-	-	-	-	-
Dönem Başı	-	-	-	-	-	-
Dönem Sonu	-	-	-	-	-	-
Toplam Kâr/Zarar	-	-	-	-	-	-

(*) Bankaların Kuruluş ve Faaliyetleri Hakkında Yönetmeliğin 20'nci maddesinin (2) numaralı fıkrasında tanımlanmıştır.

2. Banka'nın dahil olduğu risk grubuyla ilgili olarak**2.1. Taraflar arasında bir işlem olup olmadığına bakılmaksızın Banka'nın dahil olduğu risk grubunda yer alan ve Banka'nın kontrolündeki kuruluşlarla ilişkileri**

Banka'nın dahil olduğu risk grubu ile bankacılık işlemlerinin yanı sıra sigorta, bilgi teknolojileri, turizm vb. hizmetleri bulunmakta olup 4.8.2.5 numaralı dipnotta açıklanmıştır.

2.2. Yapılan işlemin türü, tutarı ve toplam işlem hacmine olan oranı, başlıca kalemlerin tutarı ve tüm kalemlere olan oranı, fiyatlandırma politikası ve diğer unsurlar

	Risk Grubu	Toplam	Payı
Nakit krediler	51,261	5,073,053	%1.01
Gayrinakdi krediler	123,808	1,844,005	%6.71
Mevduat	282,801	5,629,884	%5.02
Türev işlemler	289,748	2,408,231	%12.03

2.3. Yapılan işlemlerin mali tablolara etkisini görebilmek için ayrı açıklama yapılmasının zorunlu olduğu durumlar dışında, benzer yapıdaki kalemler toplamı tek bir kalem olarak

Yapılan işlemlerin mali tablolara etkisini görebilmek için ayrı açıklama yapılmasının zorunlu olduğu durumlar dışında, benzer yapıdaki kalemler toplamı bulunmamaktadır.

2.4. Özsermaye yöntemine göre muhasebeleştirilen işlemler

Özsermaye yöntemine göre muhasebeleştirilen işlemler bulunmamaktadır.

2.5. Gayrimenkul ve diğer varlıkların alım-satımı, hizmet alımı-satımı, acente sözleşmeleri, finansal kiralama sözleşmeleri, araştırma ve geliştirme sonucu elde edilen bilgilerin aktarımı, lisans anlaşmaları, finansman (krediler ve nakit veya aynı sermaye destekleri dahil), garantiler ve teminatlar ile yönetim sözleşmeleri ile ilgili bilgiler

Banka'nın dahil olduğu risk grubu ile gayrimenkul alım-satımı bulunmamaktadır.

OYAK BANK A.Ş.
31 ARALIK 2005 TARİHİ İTİBARIYLA MALİ TABLOLARA
İLİŞKİN AÇIKLAMA VE DİPNOTLAR

(Tutarlar aksi belirtilmedikçe Bin Yeni Türk Lirası olarak ifade edilmiştir.)

Banka'nın dahili olduğu risk grubundan almış olduğu diğer varlıklar ve hizmet alımı bedelleri toplamı 42,225 bin YTL'dir. AXA Oyak Sigorta A.Ş. ve AXA Oyak Hayat Sigorta A.Ş. ile akdedilmiş acente sözleşmeleri bulunmaktadır. Söz konusu şirketlerden temin edilen gelirler 5,018 bin YTL; ödenen menkuller sigorta giderleri 1,811 bin YTL, ödenen prim giderleri ise 4,777 bin YTL'dir. Risk grubuna bağlı diğer kuruluşlara ödenen mal ve hizmet giderleri toplamı 35,637 bin YTL ve bunlardan alınan gelirler 649 bin YTL'dir.

Banka'nın dahil olduğu risk grubu ile finansal kiralama sözleşmeleri ve araştırma-geliştirme sonucu elde edilen bilgilerin aktarımı bulunmamaktadır. Lisans anlaşmaları kapsamında Banka'nın Oyak Teknoloji Bilişim ve Kart Hizmetleri A.Ş. ile dolaylı olarak bilişim lisans anlaşması bulunmaktadır.

IX. Enflasyon Muhasebesine İlişkin Açıklama ve Dipnotlar

1. Paranın satın alma gücündeki değişikliklerin mali tablolar üzerindeki etkisini gidermek amacıyla cari ve önceki dönem mali tablolarının, paranın bilanço tarihindeki satın alma gücüne göre yeniden ifade edildiğine yönelik açıklama

BDDK'nın 28 Nisan 2005 tarih ve 2 numaralı genelgesinde yüksek enflasyon döneminin büyük ölçüde ortadan kalktığı kanaatine varıldığı belirtilmektedir. Bu sebeple, BDDK'nın 21 Nisan 2005 tarih ve 1623 sayılı kararı uyarınca, bankacılık sisteminde uygulanmakta olan enflasyon muhasebesi uygulamasına 1 Ocak 2005 tarihinden itibaren son verilmesine karar verilmiştir. Bununla ilgili detaylı açıklama Muhasebe Politikaları Sunum Esaslarına İlişkin Açıklamalar Bölümünde verilmiştir.

2. Enflasyon muhasebesine göre düzeltilen mali tablolarda yer alan kalemlerin, düzeltilme işlemine tabi tutulmadan önce düzenlenmesinde kullanılan maliyet esasına ilişkin açıklama

Ekte sunulan mali tablolar tarihi maliyet ilkesi ve yasal kayıtlar esas alınarak düzenlenmiş ve 31 Aralık 2004 tarihine kadar ilgili katsayılarla endekslenerek düzeltilmiştir.

3. Mali tablo kalemlerinin paranın cari satın alma gücü cinsinden ifade edilmesinde kullanılan ve düzeltme katsayılarına ilişkin açıklama, kullanılan fiyat endeksi, bilanço günündeki düzeyi ve cari yıl dahil son iki yıldaki hareketleri

Bilanço tarihi itibarıyla son üç yıllık kümülatif enflasyon oranı Türkiye Devlet İstatistik Enstitüsü tarafından yayımlanan Toptan Eşya Fiyat Endeksi baz alındığında, %35.61, cari yılda ise %4.54 olarak gerçekleşmiştir. Endeksleme düzeltmeleri, BDDK tarafından yayımlanan toptan eşya fiyat endeksleri ve DİE tarafından yayımlanan fiyat endeksleri kullanılarak hesaplanmıştır.

31 Aralık 2004 tarihi itibarıyla enflasyon muhasebesi kapsamında kullanılmış olan endeksler ve düzeltme katsayıları aşağıdaki gibidir:

	Endeks	Katsayı
31 Aralık 2002	6,478.80	1.2971
31 Aralık 2003	7,382.10	1.1384
31 Aralık 2004	8,403.80	1.0000

4. Parasal olmayan kalemlerde yapılan düzeltmeler

31 Aralık 2004 tarihine kadar, parasal olmayan kalemler, dönem sonu endeksinin parasal olmayan kalemin giriş tarihindeki endeksine bölünmesiyle elde edilen katsayılarla çarpılması suretiyle düzeltilmiş değerlerden varsa; yeniden belirlenmiş (endekslenmiş) değerler üzerinden hesaplanan birikmiş amortismanların ve değer düşüklükleri için ayrılan karşılıkların düşülmesiyle bulunan değerleri ile gösterilmiştir.

5. Amortisman tabi varlıklara ilişkin olarak, bunların tahmini faydalı ömürleri, ilgili mevzuat uyarınca yapılan amortisman hesaplamaları ile bunların düzeltilmiş tutarları ve bahse konu varlıkların rayiç değerinin tespitine yönelik olarak ekspertizlerinin yapılıp yapılmadığına ilişkin açıklama

Bilanço tarihi itibarıyla Banka yasal kayıtlarında bulunan binaların ekspertiz değerlemesi banka bünyesinde dahili olarak yapılmıştır. Muhtelif tarihli değerlendirme çalışmaları sonucunda ekspertiz değerlerinin enflasyon muhasebesine göre hesaplanmış değerlerinden düşük olan binalar için ekli mali tablolarda 144,910 bin YTL değer düşüş karşılığı ayrılmıştır.

Ekspertiz değerlerinin enflasyon muhasebesine göre hesaplanan net defter değerlerinden yüksek olduğu durumlarda arada oluşan fark MUY, 14 sayılı Tebliğ, Paragraf 15'te belirtilen "Tespit edilen ekspertiz değerinin enflasyona göre düzeltilmiş değerden fazla olan tutarı dikkate alınmaz" açıklamasına istinaden göz ardı edilmiştir.

OYAK BANK A.Ş.

31 ARALIK 2005 TARİHİ İTİBARIYLA MALİ TABLOLARA İLİŞKİN AÇIKLAMA VE DİPNOTLAR

(Tutarlar aksi belirtilmedikçe Bin Yeni Türk Lirası olarak ifade edilmiştir.)

6. Türk Ticaret Kanunu veya bankaların ana sözleşmeleri çerçevesinde oluşan yedek akçeleri ile ödenmiş veya çıkarılmış sermayenin kayıtlı değerleri hakkında açıklama:

Yasal kayıtlardaki ödenmiş nominal sermaye tutarı 224,578 bin YTL olup bu sermayenin 31 Aralık 2004 tarihine kadar enflasyon muhasebesine göre düzeltilmesinden kaynaklanan ve zarar mahsubu sonrası kalan bakiye olan 262,894 bin YTL 31 Aralık 2004 tarihli mali tablolarda "Ödenmiş Sermayenin Enflasyon Düzeltme Farkı" hesabında, 31 Aralık 2005 tarihli mali tablolarda ise "Diğer Sermaye Yedekleri" hesabında takip edilmektedir.

Bilanço tarihi itibarıyla yasal yedek akçeler 11,291 bin YTL olup bu bakiyenin 506 bin YTL'si yasal yedek akçelerin 31 Aralık 2004 tarihine kadar enflasyon muhasebesi uygulamasından kaynaklanan endeksleme farklarından oluşmaktadır.

Bilanço tarihi itibarıyla olağanüstü yedek akçeler 177,511 bin YTL olup bu bakiyenin 13,993 bin YTL'si olağanüstü yedek akçelerin 31 Aralık 2004 tarihine kadar enflasyon muhasebesi uygulamasından kaynaklanan endeksleme farklarından oluşmakta olup, Bankanın 8 Şubat 2006 tarihli Olağanüstü Genel Kurul kararı çerçevesinde Banka ile Vergi İdaresi arasında süregelen uyumsuzluğa ilişkin BDDK yazısı gereği ihtiyaten ayrılan karşılık olan 41,395 bin YTL olağanüstü yedeklerden azaltılmıştır.

7. Parasal kalemlerin neden olduğu satın alma gücü kazanç veya kayıplarına dahil olan ancak, sağlanan veya kullanılan fonlara ilişkin faiz ve kur farkı gelir ve giderleri gibi net parasal pozisyon kârı (zararı) kalemi ile ilişkilendirilen gelir tablosu kalemlerinden, muhasebe standartlarına ilişkin tebliğler uyarınca net parasal pozisyon kârı (zararı) kaleminden indirilerek ilgili oldukları bölümde ayrıca açıklanması öngörülenler:

Net parasal pozisyon kârı/(zararı) kaleminden indirilerek ilgili oldukları bölümde ayrıca açıklanması öngörülen bir husus bulunmamaktadır.

8. Önceki dönem mali tablolarının bağımsız denetimden geçmiş olup olmadığına ilişkin açıklama:

31 Aralık 2004 tarihli mali tablolar Denetim Serbest Mali Müşavirlik A.Ş. (Member of Deloitte Touche Tohmatsu) tarafından denetlenmiş ve olumlu görüş verilmiştir.

9. Mali tabloların bu muhasebe standardı hükümleri uyarınca ilk defa düzenleneceği hesap döneminin başına kadar olan dönemde düzeltilmiş tutarları ile olmak üzere, aktif kalemlerden borçların ve özkaynak kalemlerinin çıkarılması sonucunda kalan, özkaynak hesap grubu içinde "geçmiş yıllar kârı (zararı)" hesabında izlenen tutara ilişkin açıklama:

Ekli mali tablolarda ilk kez enflasyon muhasebesi uygulaması sonucu bilanço denkleştirmesine ilişkin geçmiş yıllar kâr/(zarar) hesabında izlenen bir tutar bulunmamaktadır.

10. Dönem içinde tahakkuk eden ve döneme yaygın olarak yapılan giderler ve sağlanan gelirler, gelir ve gider kalemlerinde gerçekleşen hareketlerin mevsimsellik göstermediği ve döneme eşit biçimde dağılmış olduğunu doğrulayıcı nesnel ölçütlerin var olması durumuna ilişkin açıklama:

Dönem içinde tahakkuk eden ve döneme yaygın olarak yapılan giderler ve sağlanan gelirler, gelir ve gider kalemlerinde gerçekleşen hareketlerin mevsimsellik göstermediği ve döneme eşit biçimde dağılmış olduğunu doğrulayıcı nesnel ölçütler bulunmamaktadır.

X. Banka'nın Yurt İçi, Yurt Dışı, Kıyı Bankacılığı Bölgelerindeki Şube veya İştirakler ile Yurt Dışı Temsilciliklerine İlişkin Bilgiler

	Sayı	Çalışan Sayısı			
Yurt İçi Şube	301	4,557			
			Bulunduğu Ülke		
Yurt Dışı Temsilcilikler			1-		
			2-		
			3-		
				Aktif Toplamı	Yasal Sermaye
Yurt Dışı Şube	5	26	1-KIBRIS	46,616	
	1	2	2-BAHREYN	818,646	
			3-		
Kıyı Bankacılığı Bölgesindeki Şubeler			1-		
			2-		
			3-		

OYAK BANK A.Ş.
31 ARALIK 2005 TARİHİ İTİBARIYLA MALİ TABLOLARA
İLİŞKİN AÇIKLAMA VE DİPNOTLAR

(Tutarlar aksi belirtilmedikçe Bin Yeni Türk Lirası olarak ifade edilmiştir.)

XI. Bilanço Tarihi Sonrası Hususlara İlişkin Açıklama Ve Dipnotlar

1. Bilanço sonrası hususlar ile ilgili henüz sonuçlandırılmamış işlemler ve bunların mali tablolara etkisi:
Bilanço tarihinden sonra sonuçlandırılmamış işlemler bulunmamaktadır.

2. Kurlarda bilanço tarihinden sonra ortaya çıkan ve açıklanmaması mali tablo kullanıcılarının finansal tablolar üzerinde değerlendirme yapmasını ve karar vermesini etkileyecek önemlilikteki değişikliklerin yabancı para işlemler ile kalemlere ve mali tablolara olan etkisi ile ana ortaklık Banka'nın yurt dışındaki faaliyetlerine etkisi:
Bilanço tarihinden sonra ve bu rapor tarihine kadar geçen süre içerisinde kurlarda önemli bir değişiklik oluşmamıştır.

ALTINCI BÖLÜM

DİĞER AÇIKLAMA VE DİPNOTLAR

I. Banka'nın Faaliyetlerine İlişkin Diğer Açıklamalar

Banka'nın faaliyetiyle ilgili olan, ancak yukarıdaki bölümlerde belirtilmeyen önemli bir husus ve gerekli görülen açıklama ve dipnotlar bulunmamaktadır.

YEDİNCİ BÖLÜM

BAĞIMSIZ DENETİM RAPORUNA İLİŞKİN OLARAK AÇIKLANMASI GEREKEN HUSUSLAR

I. Bağımsız Denetim Raporuna İlişkin Olarak Açıklanması Gereken Hususlar

31 Aralık 2005 tarihi itibarıyla ve aynı tarihte sona eren döneme ait düzenlenen mali tablolar Denetim Serbest Mali Müşavirlik A.Ş. (Member of Deloitte Touche Tohmatsu) tarafından bağımsız denetime tabi tutulmuştur.

Bağımsız denetim raporu mali tablolar ile mali tablolara ilişkin notların başında yer almaktadır.

II. Bağımsız denetçi tarafından hazırlanan açıklama ve dipnotlar

Banka'nın faaliyetiyle ilgili olan, ancak yukarıdaki bölümlerde belirtilmeyen önemli bir husus ve gerekli görülen açıklama ve dipnotlar bulunmamaktadır.

Konsolide Bağımsız Denetim Raporu

31 ARALIK 2005 TARİHİ İTİBARIYLA BAĞIMSIZ DENETİM RAPORU, MALİ TABLOLAR VE MALİ TABLOLARA İLİŞKİN DİPNOTLAR

Oyak Bank A.Ş.
Yönetim Kurulu'na
İstanbul
OYAK BANK A.Ş. VE MALİ ORTAKLIKLARI

I OCAK - 31 ARALIK 2005 HESAP DÖNEMİNE AİT BAĞIMSIZ DENETİM RAPORU

I. Oyak Bank A.Ş.'nin ("Banka") ve konsolidasyona tabi ortaklıklarının 31 Aralık 2005 tarihi itibarıyla hazırlanan konsolide bilançosu ile aynı tarihte sona eren döneme ait konsolide gelir tablosu, konsolide nakit akım tablosu ve konsolide özkaynak değişim tablosunu denetlemekle görevlendirilmiş bulunuyoruz. Rapor konusu konsolide mali tablolar Ana ortaklık Banka yönetiminin sorumluluğundadır. Bağımsız denetimi yapan kuruluş olarak üzerimize düşen sorumluluk, denetlenen konsolide mali tablolar üzerinde görüş bildirmektir.

2. Denetim, 5411 sayılı Bankacılık Kanunu ve bu Kanun'un Geçici 1'inci maddesi uyarınca yürürlükte bulunan hesap ve kayıt düzeni ile muhasebe ve bağımsız denetim ilkelerine ilişkin düzenlemelere uygun olarak gerçekleştirilmiştir. Bu düzenlemeler, bağımsız denetimin, konsolide mali tablolarda önemli bir hatanın olup olmadığı konusunda makul bir güvenceyi sağlamak üzere planlanmasını ve yürütülmesini gerektirmektedir. Denetim, konsolide mali tablolarda yer alan tutar ve açıklamalara ilişkin bilgi ve verilerin test edilerek incelenmesinin ve doğrulanmasının yanı sıra, uygulanan muhasebe standartlarının ve yönetim tarafından yapılan önemli muhasebe tahminlerinin ve konsolide mali tabloların bir bütün olarak sunumunun değerlendirilmesini içermektedir. Gerçekleştirilen denetimin, görüşümüzün oluşturulmasına makul ve yeterli bir dayanak oluşturduğuna inanıyoruz.

3. Görüşümüze göre, ilişikteki konsolide mali tablolar, bütün önemli taraflarıyla, Ana ortaklık Banka ve konsolidasyona tabi ortaklıklarının 31 Aralık 2005 tarihi itibarıyla konsolide mali durumunu ve aynı tarihte sona eren döneme ait konsolide faaliyet sonuçlarını ve nakit akımlarını 5411 sayılı Bankacılık Kanununun 37'inci ve 38'inci maddeleri ve bu Kanun'un Geçici 1'inci maddesi gereğince yürürlükte bulunan düzenlemelerde belirlenen muhasebe ilke ve standartlarına uygun olarak doğru bir biçimde yansıtmaktadır.

4. Görüşümüzü etkilememekle birlikte aşağıdaki hususa dikkat çekilmesi gerekli görülmüştür:

Üçüncü Bölüm "Vergi Uygulamalarına İlişkin Açıklama ve Dipnotlar" kısmında detaylı olarak açıklandığı üzere Ana ortaklık Banka ilk kez cari dönemde 74,405 bin YTL tutarında ertelenmiş vergi aktifini Muhasebe Uygulama Yönetmeliği'ne ilişkin İ2 Sayılı "Dönem Net Kâr/Zararı, Temel Hatalar ve Muhasebe Politikalarında Yapılan Değişikliklerin Muhasebeleştirilmesi Standardı" Tebliği hükümlerine uygun olarak cari dönemde ertelenmiş vergi geliri olarak dikkate almak sureti ile kayıtlarına yansıtmıştır.

DENETİM SERBEST MALİ MÜŞAVİRLİK A.Ş.
Member of DELOITTE TOUCHE TOHMATSU

İstanbul, 10 Mart 2006



Hasan Kılıç
Sorumlu Ortak Başdenetçi

**OYAK BANK A.Ş.'NİN
31 ARALIK 2005 TARİHİ İTİBARI İLE HAZIRLANAN YIL SONU
KONSOLİDE FİNANSAL RAPORU**

OYAK BANK A.Ş.'NİN
31 ARALIK 2005 TARİHİ İTİBARI İLE HAZIRLANAN YIL SONU KONSOLİDE
FİNANSAL RAPORU

Banka'nın Yönetim Merkezinin Adresi : Eski Büyükdere Cad. Ayazağa Köyü No: 6
34398 Maslak/İstanbul

Banka'nın Telefon Numarası : (0 212) 335 10 00

Banka'nın Faks Numarası : (0 212) 286 61 00

Banka'nın Elektronik Site Adresi : www.oyakbank.com.tr

İrtibat İçin Elektronik Posta Adresi : -

Bankacılık Düzenleme ve Denetleme Kurumu tarafından düzenlenen "Kamuya Açıklanacak Mali Tablolara İlişkin Açıklama ve Dipnotlar Hakkında 17 Sayılı Tebliğ"e göre hazırlanan 31 Aralık 2005 dönemine ait konsolide finansal rapor aşağıda yer alan bölümlerden oluşmaktadır.


- Ana Ortaklık Banka Hakkında Genel Bilgiler
- Ana Ortaklık Banka'nın Konsolide Mali Tabloları
- İlgili Dönemde Uygulanan Muhasebe Politikalarına İlişkin Açıklamalar
- Konsolidasyon Kapsamındaki Grubun Mali Bünyesine İlişkin Bilgiler
- Konsolide Mali Tablolara İlişkin Açıklama Ve Dipnotlar
- Diğer Açıklama ve Dipnotlar
- Bağımsız Denetim Raporu

Bu yıllık finansal rapor çerçevesinde mali tabloları konsolide edilen bağlı ortaklıklarımız, iştiraklerimiz ve birlikte kontrol edilen ortaklıklarımız aşağıdadır.

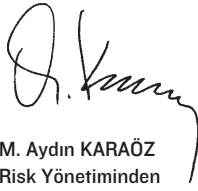
Bağlı Ortaklıklar	İştirakler
1. Oyak European Finance PLC ("OEF")	Bulunmamaktadır.
2. Oyak Portföy Yönetimi A.Ş. ("OPY")	

Bu raporda yer alan konsolide mali tablolar ile bunlara ilişkin açıklama ve dipnotlar Muhasebe Uygulama Yönetmeliği ve ilgili Tebliğler ile Bankamız kayıtlarına uygun olarak, aksi belirtilmediği müddetçe bin Yeni Türk Lirası cinsinden hazırlanmış olup, bağımsız denetime tabi tutulmuş ve ilişikte sunulmuştur.

10 Mart 2006



Şerif Coşkun ULUSOY
Yönetim Kurulu Başkanı



M. Aydın KARAÖZ
Risk Yönetiminden
Sorumlu Yönetim Kurulu Üyesi



E. Hakan EMİNSOY
Genel Müdür



Alp SİVRİOĞLU
Mali Kontrol
Grup Başkanı



Savaş ERKAN
Genel Muhasebe
Grup Müdürü

Yetkili personele ilişkin bilgiler
Gamze Halide NESİL/Müdür
Tel No: (0212) 335 11 77
Faks No: (0212) 286 62 19

OYAK BANK A.Ş. VE MALİ ORTAKLIKLARI
I OCAK - 31 ARALIK 2005 HESAP DÖNEMİNE AİT KONSOLİDE MALİ TABLOLAR
İÇİNDEKİLER

İÇİNDEKİLER	SAYFA
BİRİNCİ BÖLÜM	
Genel Bilgiler	
I. Ana Ortaklık Bankanın kuruluş tarihi, başlangıç statüsü, anılan statüde meydana gelen değişiklikleri ihtiva eden bankanın tarihçesi	103
II. Ana Ortaklık Bankanın sermaye yapısı, yönetim ve denetimini doğrudan veya dolaylı olarak tek başına veya birlikte elinde bulunduran ortakları, varsa bu hususlarda yıl içindeki değişiklikler ile dahil olduğu gruba ilişkin açıklama	103
III. Ana Ortaklık Bankanın, yönetim kurulu başkan ve üyeleri, denetim kurulu üyeleri ile genel müdür ve yardımcılarının nitelikleri varsa bunlarda meydana gelen değişiklikler ile Bankada sahip oldukları paylara ilişkin açıklama	103
IV. Ana Ortaklık Banka ve mali ortaklıklarının hizmet türü ve faaliyet alanlarını içeren özet bilgi	104
İKİNCİ BÖLÜM	
Konsolide Mali Tablolara, Faaliyet Raporunun 96-102. sayfalarından itibaren yer verilmiştir.	
ÜÇÜNCÜ BÖLÜM	
Muhasebe Politikaları	
I. Sunum esaslarına ilişkin açıklama ve dipnotlar	105
II. Banka ile konsolidasyon kapsamında bulunan ortaklıklara ilişkin bilgilerin sunumu	106
III. Vadeli işlem ve opsiyon sözleşmeleri ile türev ürünlerine ilişkin açıklama ve dipnotlar	108
IV. Finansal araçların netleştirilmesine ilişkin açıklama ve dipnotlar	108
V. Faiz gelir ve giderine ilişkin açıklama ve dipnotlar	108
VI. Ücret ve komisyon gelir ve giderlerine ilişkin açıklama ve dipnotlar	108
VII. Alım satım amaçlı menkul değerlere ilişkin açıklama ve dipnotlar	108
VIII. Satış ve geri alış anlaşmaları ve menkul değerlerin ödünç verilmesi işlemlerine ilişkin açıklama ve dipnotlar	108
IX. Vadeye kadar elde tutulacak menkul değerler, satılmaya hazır menkul değerler ve banka kaynaklı krediler ve alacaklara ilişkin açıklama ve dipnotlar	108
X. Banka kaynaklı krediler ve alacaklar ve ayrılan özel karşılıklara ilişkin açıklama ve dipnotlar	109
XI. Şerefiye ve diğer maddi olmayan duran varlıklara ilişkin açıklama ve dipnotlar	109
XII. Maddi duran varlıklara ilişkin açıklama ve dipnotlar	109
XIII. Kiralama işlemlerine ilişkin açıklama ve dipnotlar	110
XIV. Karşılıklar ve şarta bağlı yükümlülükler ilişkin açıklama ve dipnotlar	110
XV. Çalışanların haklarına ilişkin yükümlülükler ilişkin açıklama ve dipnotlar	110
XVI. Vergi uygulamalarına ilişkin açıklama ve dipnotlar	110
XVII. Borçlanmalara ilişkin ilave açıklamalar	111
XVIII. Ödenmiş sermaye ve hisse senetleri stoğuna ilişkin açıklama ve dipnotlar	111
XIX. Aval ve kabul kredilerine ilişkin açıklama ve dipnotlar	111
XX. Devlet teşviklerine ilişkin açıklama ve dipnotlar	111
XXI. Raporlamanın bölümlenmeye göre yapılmasına ilişkin açıklama ve dipnotlar	111
DÖRDÜNCÜ BÖLÜM	
Mali Bünyeye İlişkin Bilgiler	
I. Finansal araçların kullanım stratejisi ve yabancı para cinsinden işlemlere ilişkin açıklamalar	111
II. Konsolide Sermaye yeterliliği standart oranına ilişkin açıklama ve dipnotlar	111
III. Konsolide Kredi riskine ilişkin açıklama ve dipnotlar	114
IV. Konsolide Piyasa riskine ilişkin açıklama ve dipnotlar	115
V. Konsolide Kur riskine ilişkin açıklama ve dipnotlar	116
VI. Konsolide Faiz oranı riskine ilişkin açıklama ve dipnotlar	117
VII. Konsolide Likidite riskine ilişkin açıklama ve dipnotlar	120
VIII. Finansal varlık ve yükümlülüklerin rayiç değeri ile gösterilmesine ilişkin açıklama ve dipnotlar	122
IX. Başkalarının nam ve hesabına yapılan işlemler, inanca dayalı işlemlere ilişkin açıklama ve dipnotlar	122
X. Faaliyet bölümlerine ilişkin açıklama ve dipnotlar	122
BEŞİNCİ BÖLÜM	
Konsolide Mali Tablolara İlişkin Açıklama ve Dipnotlar	
I. Aktif kalemlere ilişkin olarak açıklanması gereken hususlar	123
II. Pasif kalemlere ilişkin olarak açıklanması gereken hususlar	135
III. Gelir tablosuna ilişkin olarak açıklanması gereken hususlar	141
IV. Nazım hesaplara ilişkin olarak açıklanması gereken hususlar	144
V. Özkaynak değişim tablosuna ilişkin olarak açıklanması gereken hususlar	146
VI. Nakit akım tablosuna ilişkin olarak açıklanması gereken hususlar	147
VII. Banka birleşme ve devirleri ile bankalarca iktisap edilen ortaklıkların muhasebeleştirilmesine ilişkin olarak açıklanması gereken hususlar	148
VIII. Bankanın dahil olduğu risk grubu ile ilgili olarak açıklanması gereken hususlar	149
IX. Enflasyon muhasebesine ilişkin olarak açıklanması gereken hususlar	151
X. Banka'nın yurt içi, yurt dışı, kıyı bankacılığı bölgelerindeki şube veya iştirakler ile yurt dışı temsilciliklerine ilişkin olarak açıklanması gereken hususlar	152
XI. Bilanço sonrası hususlara ilişkin olarak açıklanması gereken hususlar	153
ALTINCI BÖLÜM	
Diğer Açıklama ve Dipnotlar	
I. Banka'nın faaliyetine ilişkin diğer açıklamalar	153
YEDİNCİ BÖLÜM	
Bağımsız denetim raporuna ilişkin olarak açıklanması gereken hususlar	
I. Bağımsız denetim raporuna ilişkin olarak açıklanması gereken hususlar	153
II. Bağımsız Denetçi Tarafından Hazırlanan Açıklama ve Dipnotlar	153

OYAK BANK A.Ş. VE MALİ ORTAKLIKLARI KONSOLİDE BİLANÇOSU

BİN YENİ TÜRK LİRASI

AKTİF KALEMLER	Dipnot	Bağımsız Denetimden Geçmiş			Bağımsız Denetimden Geçmiş		
		CARİ DÖNEM			ÖNCEKİ DÖNEM		
		TP	YP	Toplam	TP	YP	Toplam
I. NAKİT DEĞERLER VE MERKEZ BANKASI	(1)	94,356	117,836	212,192	123,112	99,184	222,296
I.1.Kasa		47,484	-	47,484	27,544	-	27,544
I.2.Efektif Deposu		-	31,388	31,388	-	25,102	25,102
I.3.T.C. Merkez Bankası		46,872	86,448	133,320	95,568	73,967	169,535
I.4.Diğer		-	-	-	-	115	115
II. ALIM SATIM AMAÇLI MENKUL DEĞERLER (Net)	(2)	16,631	5,095	21,726	51,533	24,090	75,623
2.1.Devlet Borçlanma Senetleri		11,118	4,960	16,078	47,921	24,090	72,011
2.1.1.Devlet Tahvili		9,904	4,960	14,864	41,827	24,090	65,917
2.1.2.Hazine Bonosu		1,214	-	1,214	6,094	-	6,094
2.1.3.Diğer Kamu Borçlanma Senetleri		-	-	-	-	-	-
2.2.Hisse Senetleri		-	-	-	-	-	-
2.3.Diğer Menkul Değerler		5,513	135	5,648	3,612	-	3,612
III. BANKALAR VE DİĞER MALİ KURULUŞLAR		13,454	486,349	499,803	5,428	158,657	164,085
3.1.Bankalar		13,454	486,349	499,803	5,428	158,657	164,085
3.1.1.Yurt içi Bankalar		13,020	121,957	134,977	5,043	54,908	59,951
3.1.2.Yurt dışı Bankalar		434	364,392	364,826	385	103,749	104,134
3.1.3.Yurt dışı Merkez ve Şubeler		-	-	-	-	-	-
3.2.Diğer Mali Kuruluşlar		-	-	-	-	-	-
IV. PARA PİYASALARI		-	-	-	348	-	348
4.1.Bankalararası Para Piyasasından Alacaklar		-	-	-	-	-	-
4.2.İMKB Takasbank Piyasasından Alacaklar		-	-	-	-	-	-
4.3.Ters Repo İşlemlerinden Alacaklar		-	-	-	348	-	348
V. SATILMAYA HAZIR MENKUL DEĞERLER (Net)	(3)	1,495,787	180,317	1,676,104	927,145	237,169	1,164,314
5.1.Hisse Senetleri		987	38	1,025	1,006	44	1,050
5.2.Diğer Menkul Değerler		1,494,800	180,279	1,675,079	926,139	237,125	1,163,264
VI. KREDİLER	(4)	3,599,693	1,544,113	5,143,806	2,386,855	1,142,373	3,529,228
6.1.Kısa Vadeli		1,423,054	666,446	2,089,500	994,303	561,297	1,555,600
6.2.Orta ve Uzun Vadeli		2,156,675	877,667	3,034,342	1,366,420	581,076	1,947,496
6.3.Takipteki Krediler		37,069	-	37,069	33,917	-	33,917
6.4.Özel Karşılıklar (-)		(17,105)	-	(17,105)	(7,785)	-	(7,785)
VII. FAKTÖRİNG ALACAKLARI		-	-	-	-	-	-
VIII. VADEYE KADAR ELDE TUTULACAK MD (Net)	(5)	121	130,418	130,539	162,768	236,402	399,170
8.1.Devlet Borçlanma Senetleri		121	130,418	130,539	162,768	236,402	399,170
8.1.1.Devlet Tahvili		121	130,418	130,539	162,768	236,402	399,170
8.1.2.Hazine Bonosu		-	-	-	-	-	-
8.1.3.Diğer Kamu Borçlanma Senetleri		-	-	-	-	-	-
8.2.Diğer Menkul Değerler		-	-	-	-	-	-
IX. İŞTİRAKLER (Net)	(6)	-	-	-	-	-	-
9.1.Mali İştirakler		-	-	-	-	-	-
9.2.Mali Olmayan İştirakler		-	-	-	-	-	-
X. BAĞLI ORTAKLIKLAR (Net)	(7)	-	-	-	-	-	-
10.1.Mali Ortaklıklar		-	-	-	-	-	-
10.2.Mali Olmayan Ortaklıklar		-	-	-	-	-	-
XI. DİĞER YATIRIMLAR (Net)	(8)	-	-	-	-	-	-
XII. FİNANSAL KİRALAMA ALACAKLARI (Net)	(9)	-	-	-	-	14	14
12.1.Finansal Kiralama Alacakları		-	-	-	-	14	14
12.2.Kazanılmamış Gelirler (-)		-	-	-	-	-	-
XIII. ZORUNLU KARŞILIKLAR		643	229,897	230,540	91,901	177,011	268,912
XIV. MUHTELİF ALACAKLAR		14,019	1,464	15,483	16,341	1,099	17,440
XV. FAİZ VE GELİR TAHAKKUK VE REESKONTLARI	(10)	194,323	39,209	233,532	121,651	28,712	150,363
15.1.Kredilerin		36,604	18,861	55,465	34,101	12,061	46,162
15.2.Menkul Değerlerin		147,436	12,406	159,842	79,023	14,315	93,338
15.3.Diğer		10,283	7,942	18,225	8,527	2,336	10,863
XVI. MADDİ DURAN VARLIKLAR (Net)		159,735	76	159,811	191,871	176	192,047
16.1.DeFTER Değeri		507,798	253	508,051	612,576	448	613,024
16.2.Birikmiş Amortismanlar (-)		(348,063)	(177)	(348,240)	(420,705)	(272)	(420,977)
XVII. MADDİ OLMAYAN DURAN VARLIKLAR (Net)		40,489	45	40,534	13,642	15	13,657
17.1.Şerefiye		-	-	-	-	-	-
17.2.Diğer		120,610	275	120,885	46,330	177	46,507
17.3.Birikmiş Amortismanlar (-)		(80,121)	(230)	(80,351)	(32,688)	(162)	(32,850)
XVIII. ERTELENMİŞ VERGİ AKTİFİ	(11)	63,434	-	63,434	-	-	-
XIX. DİĞER AKTİFLER	(12)	12,046	1,794	13,840	14,053	3,032	17,085
AKTİF TOPLAMI		5,704,731	2,736,613	8,441,344	4,106,648	2,107,934	6,214,582

Ekteki dipnotlar bu mali tabloların tamamlayıcısıdır.

**OYAK BANK A.Ş. VE MALİ ORTAKLIKLARI
KONSOLİDE BİLANÇOSU**

PASİF KALEMLER	Dipnot	BİN YENİ TÜRK LİRASI					
		Bağımsız Denetimden Geçmiş			Bağımsız Denetimden Geçmiş		
		CARI DÖNEM (31.12.2005)			ÖNCEKİ DÖNEM (31.12.2004)		
	TP	YP	Toplam	TP	YP	Toplam	
I. MEVDUAT	(1)	3,650,559	1,979,187	5,629,746	2,723,263	1,893,339	4,616,602
I.1.Bankalararası Mevduat		56,765	11,905	68,670	52,811	6,599	59,410
I.2.Tasarruf Mevduatı		2,863,598	-	2,863,598	2,101,628	-	2,101,628
I.3.Resmi Kuruluşlar Mevduatı		10,979	-	10,979	7,236	-	7,236
I.4.Ticari Kuruluşlar Mevduatı		684,528	-	684,528	505,965	-	505,965
I.5.Diğer Kuruluşlar Mevduatı		34,689	-	34,689	55,623	-	55,623
I.6.Döviz Tevdiat Hesabı		-	1,967,282	1,967,282	-	1,886,740	1,886,740
I.7.Kıymetli Madenler Depo Hesapları		-	-	-	-	-	-
II. PARA PİYASALARI		329,640	18,194	347,834	178,150	8,728	186,878
2.1.Bankalararası Para Piyasalarından Alınan Borçlar		-	10,708	10,708	-	8,728	8,728
2.2.İMKB Takasbank Piyasasından Alınan Borçlar		19,996	-	19,996	119,654	-	119,654
2.3.Repo İşlemlerinden Sağlanan Fonlar	(2)	309,644	7,486	317,130	58,496	-	58,496
III. ALINAN KREDİLER	(3)	61,673	1,093,283	1,154,956	91,941	333,486	425,427
3.1.T.C. Merkez Bankası Kredileri		-	-	-	-	-	-
3.2.Alınan Diğer Krediler		61,673	1,093,283	1,154,956	91,941	333,486	425,427
3.2.1.Yurt içi Banka ve Kuruluşlardan		61,673	125,541	187,214	91,941	97,868	189,809
3.2.2.Yurt dışı Banka, Kuruluş ve Fonlardan		-	967,742	967,742	-	235,618	235,618
IV. İHRAÇ EDİLEN MENKUL KIYMETLER (Net)	(4)	-	-	-	-	-	-
4.1.Bonolar		-	-	-	-	-	-
4.2.Varlığa Dayalı Menkul Kıymetler		-	-	-	-	-	-
4.3.Tahviller		-	-	-	-	-	-
V. FONLAR	(5)	-	-	-	-	-	-
VI. MUHTELİF BORÇLAR	(6)	60,183	8,302	68,485	57,496	43,176	100,672
VII. DİĞER YABANCI KAYNAKLAR	(7)	39,052	9,352	48,404	51,227	10,102	61,329
VIII. ÖDENECEK VERGİ, RESİM, HARÇ VE PRİMLER		23,254	29	23,283	19,296	69	19,365
IX. FAKTÖRİNG BORÇLARI		-	-	-	-	-	-
X. FİNANSAL KİRALAMA BORÇLARI (Net)	(8)	-	1,700	1,700	-	859	859
10.1.Finansal Kiralama Borçları		-	1,922	1,922	-	1,000	1,000
10.2.Ertelemiş Finansal Kiralama Giderleri (-)		-	(222)	(222)	-	(141)	(141)
XI. FAİZ VE GİDER REESKONTLARI	(9)	43,331	27,990	71,321	36,194	18,805	54,999
11.1.Mevduatın		31,696	4,393	36,089	27,495	4,023	31,518
11.2.Alınan Kredilerin		1,976	11,731	13,707	3,122	3,606	6,728
11.3.Repo İşlemlerinin		258	3	261	80	-	80
11.4.Diğer		9,401	11,863	21,264	5,497	11,176	16,673
XII. KARŞILIKLAR	(10)	71,094	10,895	81,989	19,942	7,284	27,226
12.1.Genel Karşılıklar		19,869	10,843	30,712	13,316	7,284	20,600
12.2.Kıdem Tazminatı Karşılığı		2,447	8	2,455	2,247	-	2,247
12.3.Vergi Karşılığı		279	44	323	875	-	875
12.4.Sigorta Teknik Karşılıkları (Net)		-	-	-	-	-	-
12.5.Diğer Karşılıklar		48,499	-	48,499	3,504	-	3,504
XIII. SERMAYE BENZERİ KREDİLER		-	-	-	-	-	-
XIV. AZINLIK HAKLARI		-	-	-	6,127	-	6,127
XV. ERTELENMİŞ VERGİ PASİFİ		-	948	948	-	-	-
XVI. ÖZKAYNAKLAR	(11)	1,006,293	6,385	1,012,678	709,264	5,834	715,098
15.1.Ödenmiş Sermaye	(13)	224,578	-	224,578	224,578	-	224,578
15.2.Sermaye Yedekleri		286,761	4,022	290,783	259,591	3,734	263,325
15.2.1.Hisse Senedi İhraç Primleri	(12)	-	-	-	-	-	-
15.2.2.Hisse Senedi İptal Kârları		-	-	-	-	-	-
15.2.3.Menkul Değerler Değer Artış Fonu		23,867	4,022	27,889	(3,303)	3,734	431
15.2.4.Yeniden Değerleme Fonu		-	-	-	-	-	-
15.2.5.Yeniden Değerleme Değer Artışı		-	-	-	-	-	-
15.2.6.Diğer Sermaye Yedekleri		262,894	-	262,894	-	-	-
15.2.7.Ödenmiş Sermaye Enflasyon Düzeltme Farkı		-	-	-	262,894	-	262,894
15.3.Kâr Yedekleri		192,099	3	192,102	115,629	(19)	115,610
15.3.1.Yasal Yedekler		12,505	-	12,505	6,146	-	6,146
15.3.2.Statü Yedekleri		-	-	-	-	-	-
15.3.3.Olağanüstü Yedekler		179,509	-	179,509	110,693	-	110,693
15.3.4.Diğer Kâr Yedekleri		85	3	88	(1,210)	(19)	(1,229)
15.4.Kâr veya Zarar		302,855	2,360	305,215	109,466	2,119	111,585
15.4.1.Geçmiş Yıllar Kâr ve Zararları		(6,447)	2,097	(4,350)	(7,265)	(12,930)	(20,195)
15.4.1.1.Grubun Payı		(6,447)	2,097	(4,350)	(4,359)	(12,930)	(17,289)
15.4.1.2.Azınlık Hakları		-	-	-	(2,906)	-	(2,906)
15.4.2.Dönem Net Kâr ve Zararı		309,302	263	309,565	116,731	15,049	131,780
15.4.2.1.Grubun Payı		309,302	263	309,565	116,107	15,049	131,156
15.4.2.2.Azınlık Hakları		-	-	-	624	-	624
PASİF TOPLAMI		5,285,079	3,156,265	8,441,344	3,892,900	2,321,682	6,214,582

Ekteki dipnotlar bu mali tabloların tamamlayıcısıdır.

OYAK BANK A.Ş. VE MALİ ORTAKLIKLARI
KONSOLİDE BİLANÇO DIŞI YÜKÜMLÜLÜKLER TABLOSU

BİN YENİ TÜRK LİRASI							
Dipnot	Bağımsız Denetimden Geçmiş			Bağımsız Denetimden Geçmiş			
	CARİ DÖNEM			ÖNCEKİ DÖNEM			
	(31.12.2005)			(31.12.2004)			
	TP	YP	Toplam	TP	YP	Toplam	
A. BİLANÇO DIŞI YÜKÜMLÜLÜKLER (I+II+III)	13,780,422	2,618,689	16,399,111	10,348,049	1,467,254	11,815,303	
I. GARANTİ ve KEFALETLER	(2), (3)	745,235	1,098,770	1,844,005	490,032	938,352	
I.1.Teminat Mektupları	745,235	564,109	1,309,344	490,032	456,725	946,757	
I.1.1.Devlet İhale Kanunu Kapsamına Girenler	100,656	-	100,656	55,595	-	55,595	
I.1.2.Diş Ticaret İşlemleri Dolayısıyla Verilenler	-	-	-	-	-	-	
I.1.3.Diğer Teminat Mektupları	644,579	564,109	1,208,688	434,437	456,725	891,162	
I.2.Banka Kredileri	-	67,688	67,688	-	51,542	51,542	
I.2.1.İthalat Kabul Kredileri	-	67,688	67,688	-	51,542	51,542	
I.2.2.Diğer Banka Kabulleri	-	-	-	-	-	-	
I.3.Akreditifler	-	462,106	462,106	-	421,775	421,775	
I.3.1.Belgeli Akreditifler	-	462,106	462,106	-	421,775	421,775	
I.3.2.Diğer Akreditifler	-	-	-	-	-	-	
I.4.Garanti Verilen Prefinansmanlar	-	-	-	-	-	-	
I.5.Cirolar	-	-	-	-	-	-	
I.5.1.T.C. Merkez Bankasına Cirolar	-	-	-	-	-	-	
I.5.2.Diğer Cirolar	-	-	-	-	-	-	
I.6.Menkul Kıy. İh. Satın Alma Garantilerimizden	-	-	-	-	-	-	
I.7.Factoring Garantilerimizden	-	-	-	-	-	-	
I.8.Diğer Garantilerimizden	-	4,744	4,744	-	8,310	8,310	
I.9.Diğer Kefaletlerimizden	-	123	123	-	-	-	
II. TAAHHÜTLER	(2)	12,113,464	45,788	12,159,252	9,696,599	32,869	
2.1.Cayılabilir Taahhütler	1,395,736	45,788	1,441,524	1,227,051	32,869	1,259,920	
2.1.1.Vadeli, Aktif Değer Alım Taahhütleri	-	3,781	3,781	11,202	9,276	20,478	
2.1.2.Vadeli, Mevduat Al.-Sat. Taahhütleri	-	6,660	6,660	-	23,587	23,587	
2.1.3.İştirak ve Bağlı Ortaklık Sermaye İştirak Taahhütleri	-	-	-	-	-	-	
2.1.4.Kul. Gar. Kredi Tahsis Taahhütleri	248,449	-	248,449	185,714	-	185,714	
2.1.5.Men. Kıy. İhr. Aracılık Taahhütleri	-	-	-	-	-	-	
2.1.6.Zorunlu Karşılık Ödeme Taahhüdü	-	35,347	35,347	4,764	6	4,770	
2.1.7.Çekler için Ödeme Taahhütlerimiz	387,035	-	387,035	348,412	-	348,412	
2.1.8.İhracat taahhütlerinden Kaynaklanan Vergi ve Fon Yükümlülükleri	31,491	-	31,491	30,940	-	30,940	
2.1.9.Kredi Kartı Harcama Limit Taahhütleri	709,451	-	709,451	646,019	-	646,019	
2.1.10.Açığa Menkul Kıymet Satış Taahhütlerinden Alacaklar	-	-	-	-	-	-	
2.1.11.Açığa Menkul Kıymet Satış Taahhütlerinden Borçlar	-	-	-	-	-	-	
2.1.12.Diğer Cayılabilir Taahhütler	19,310	-	19,310	-	-	-	
2.2.Cayılabilir Taahhütler	10,717,728	-	10,717,728	8,469,548	-	8,469,548	
2.2.1.Cayılabilir Kredi Tahsis Taahhütleri	10,717,728	-	10,717,728	8,469,548	-	8,469,548	
2.2.2.Diğer Cayılabilir Taahhütler	-	-	-	-	-	-	
III. TÜREV FİNANSAL ARAÇLAR	921,723	1,474,131	2,395,854	161,418	496,033	657,451	
3.1.Vadeli Döviz Alım-Satım İşlemleri	179,044	431,155	610,199	32,256	128,854	161,110	
3.1.1.Vadeli Döviz Alım İşlemleri	158,994	145,650	304,644	7,372	72,350	79,722	
3.1.2.Vadeli Döviz Satım İşlemleri	20,050	285,505	305,555	24,884	56,504	81,388	
3.2.Para ve Faiz Swap İşlemleri	239,763	377,934	617,697	60,290	300,897	361,187	
3.2.1.Swap Para Alım İşlemleri	-	299,223	299,223	-	176,441	176,441	
3.2.2.Swap Para Satım İşlemleri	239,763	78,711	318,474	60,290	124,456	184,746	
3.2.3.Swap Faiz Alım İşlemleri	-	-	-	-	-	-	
3.2.4.Swap Faiz Satım İşlemleri	-	-	-	-	-	-	
3.3.Para, Faiz ve Menkul Değer Opsiyonları	501,947	664,102	1,166,049	68,872	66,282	135,154	
3.3.1.Para Alım Opsiyonları	259,581	323,726	583,307	34,436	33,141	67,577	
3.3.2.Para Satım Opsiyonları	242,366	340,376	582,742	34,436	33,141	67,577	
3.3.3.Faiz Alım Opsiyonları	-	-	-	-	-	-	
3.3.4.Faiz Satım Opsiyonları	-	-	-	-	-	-	
3.3.5.Menku Değer Alım Opsiyonları	-	-	-	-	-	-	
3.3.6.Menkul Değer Satım Opsiyonları	-	-	-	-	-	-	
3.4.Futures Para İşlemleri	969	940	1,909	-	-	-	
3.4.1.Futures Para Alım İşlemleri	-	940	940	-	-	-	
3.4.2.Futures Para Satım İşlemleri	969	-	969	-	-	-	
3.5.Futures Faiz Alım-Satım İşlemleri	-	-	-	-	-	-	
3.5.1.Futures Faiz Alım İşlemleri	-	-	-	-	-	-	
3.5.2.Futures Faiz Satım İşlemleri	-	-	-	-	-	-	
3.6.Diğer	-	-	-	-	-	-	
B. EMANET VE REHİNLİ KIYMETLER (IV+V)	15,161,259	5,030,965	20,192,224	6,416,037	3,530,605	9,946,642	
IV. EMANET KIYMETLER	2,145,525	348,013	2,493,538	1,892,205	416,886	2,309,091	
4.1.Müşteri Fon ve Portföy Mevcutları	444,295	-	444,295	19,673	-	19,673	
4.2.Emanete Alınan Menkul Değerler	1,666,391	282,245	1,948,636	1,835,696	362,884	2,198,580	
4.3.Tahsile Alınan Çekler	34,738	38,810	73,548	36,835	25,838	62,673	
4.4.Tahsile Alınan Ticari Senetler	-	-	-	-	-	-	
4.5.Tahsile Alınan Diğer Kıymetler	-	-	-	-	-	-	
4.6.İhracına Aracı Olunan Kıymetler	-	-	-	-	-	-	
4.7.Diğer Emanet Kıymetler	101	26,958	27,059	1	28,164	28,165	
4.8.Emanet Kıymet Alanlar	-	-	-	-	-	-	
V. REHİNLİ KIYMETLER	13,015,734	4,682,952	17,698,686	4,523,832	3,113,719	7,637,551	
5.1.Menkul Kıymetler	138,476	27,972	166,448	70,346	23,297	93,643	
5.2.Teminat Senetleri	2,592,448	681,782	3,274,230	426,220	89,470	515,690	
5.3.Emtia	-	482	482	-	557	557	
5.4.Varant	72	18	90	-	-	-	
5.5.Gayrimenkul	1,835,582	724,773	2,560,355	1,028,766	441,610	1,470,376	
5.6.Diğer Rehinli Kıymetler	8,449,156	3,247,925	11,697,081	2,998,500	2,558,785	5,557,285	
5.7.Rehinli Kıymet Alanlar	-	-	-	-	-	-	
VI. KABUL EDİLEN AVALLER VE KEFALETLER	-	-	-	-	-	-	
BİLANÇO DIŞI HESAPLAR TOPLAMI (A+B)	28,941,681	7,649,654	36,591,335	16,764,086	4,997,859	21,761,945	

Ekteki dipnotlar bu mali tabloların tamamlayıcısıdır.

OYAK BANK A.Ş. VE MALİ ORTAKLIKLARI KONSOLİDE GELİR TABLOSU

GELİR VE GİDER KALEMLERİ	BIN YENİ TÜRK LİRASI		
	Dipnot	Bağımsız	Bağımsız
		Denetimden Geçmiş CARI DÖNEM (01.01.2005-31.12.2005)	Denetimden Geçmiş ÖNCEKİ DÖNEM (01.01.2004-31.12.2004)
I. FAİZ GELİRLERİ	(1)	1,059,934	1,011,513
I.1.Kredilerden Alınan Faizler		707,380	610,566
I.1.1.TP Kredilerden Alınan Faizler		613,199	546,094
I.1.1.1.Kısa Vadeli Kredilerden		246,405	216,589
I.1.1.2.Orta ve Uzun Vadeli Kredilerden		366,794	329,505
I.1.2.YP Kredilerden Alınan Faizler		83,976	60,690
I.1.2.1.Kısa Vadeli Kredilerden		32,047	32,204
I.1.2.2.Orta ve Uzun Vadeli Kredilerden		51,929	28,486
I.1.3.Takipteki Alacaklardan Alınan Faizler		10,205	3,782
I.1.4.Kaynak Kul. Destekleme Fonundan Alınan Primler		-	-
I.2.Zorunlu Karşılıklardan Alınan Faizler		23,848	24,252
I.3.Bankalardan Alınan Faizler		6,179	5,183
I.3.1.T.C. Merkez Bankasından		1,199	925
I.3.2.Yurt içi Bankalardan		1,828	2,805
I.3.3.Yurt dışı Bankalardan		3,152	1,453
I.3.4.Yurt dışı Merkez ve Şubelerden		-	-
I.4.Para Piyasası İşlemlerinden Alınan Faizler		351	3,150
I.5.Menkul Değerlerden Alınan Faizler		322,028	367,391
I.5.1.Alım Satım Amaçlı Menkul Değerlerden		27,908	76,896
I.5.2.Satılmaya Hazır Menkul Değerlerden		259,426	153,707
I.5.3.Vadeye Kadar Elde Tutulacak Menkul Değerlerden		34,694	136,788
I.6.Diğer Faiz Gelirleri		148	971
II. FAİZ GİDERLERİ	(2)	(590,088)	(626,522)
2.1.Mevduata Verilen Faizler		(516,088)	(550,381)
2.1.1.Bankalar Mevduatına		(8,633)	(7,873)
2.1.2.Tasarruf Mevduatına		(383,934)	(404,313)
2.1.3.Resmi Kuruluşlar Mevduatına		(263)	(469)
2.1.4.Ticari Kuruluşlar Mevduatına		(84,709)	(98,825)
2.1.5.Diğer Kuruluşlar Mevduatına		(1,959)	(4,097)
2.1.6.Döviz Tevdiat Hesaplarına		(36,590)	(34,804)
2.1.7.Kıymetli Maden Depo Hesaplarına		-	-
2.2.Para Piyasası İşlemlerine Verilen Faizler		(26,245)	(15,440)
2.3.Kullanılan Kredilere Verilen Faizler		(47,602)	(57,422)
2.3.1.T.C. Merkez Bankasına		-	-
2.3.2.Yurt içi Bankalara		(11,935)	(10,983)
2.3.3.Yurt dışı Bankalara		(23,352)	(13,643)
2.3.4.Yurt dışı Merkez ve Şubeler		(34)	-
2.3.5.Diğer Kuruluşlara		(12,281)	(32,796)
2.4.İhraç Edişlen Menkul Kıymetlere Verilen Faizler		-	-
2.5.Diğer Faiz Giderleri		(153)	(3,279)
III. NET FAİZ GELİRİ (I - II)		469,846	384,991
IV. NET ÜCRET VE KOMİSYON GELİRLERİ		106,471	100,448
4.1.Alınan Ücret ve Komisyonlar		129,958	124,198
4.1.1.Nakdi Kredilerden		17,594	26,848
4.1.2.Gayri Nakdi Kredilerden		16,468	14,868
4.1.3.Diğer		95,896	82,482
4.2.Verilen Ücret ve Komisyonlar		(23,487)	(23,750)
4.2.1.Nakdi Kredilere Verilen		(1,473)	(610)
4.2.2.Gayri Nakdi Kredilere Verilen		(146)	(159)
4.2.3.Diğer		(21,868)	(22,981)
V. TEMETTÜ GELİRLERİ		15	-
5.1.Alım Satım Amaçlı Menkul Değerlerden		-	-
5.2.Satılmaya Hazır Menkul Değerlerden		15	-
VI. NET TİCARİ KÂR/ZARAR		10,213	11,430
6.1.Sermaye Piyasası İşlemleri Kâr/Zararı (Net)		(757)	150,424
6.1.1.Sermaye Piyasası İşlemleri Kârı		201,751	485,162
6.1.1.1.Türev Finansal Araçlardan Kârlar		163,899	448,152
6.1.1.2.Diğer		37,852	37,010
6.1.2.Sermaye Piyasası İşlemleri Zararı		(202,508)	(334,738)
6.1.2.1.Türev Finansal Araçlardan Zararlar		(168,478)	(312,531)
6.1.2.2.Diğer		(34,030)	(22,207)
6.2.Kambiyo Kâr/Zararı (Net)		10,970	(138,994)
6.2.1.Kambiyo Kâr		654,075	779,854
6.2.2.Kambiyo Zararı		(643,105)	(918,848)
VII. DİĞER FAALİYET GELİRLERİ	(3)	72,047	37,989
VIII. FAALİYET GELİRLERİ TOPLAMI (III+IV+V+VI+VII)		658,592	534,858
IX. KREDİ VE DİĞER ALACAKLAR KARŞILIĞI (-)	(4)	(30,928)	(25,377)
X. DİĞER FAALİYET GİDERLERİ (-)		(391,506)	(305,281)
XI. FAALİYET KÂRI (VIII-IX-X)		236,158	204,200
XII. BAĞLI ORTAKLIKLAR VE İŞTİRAKLERDEN KÂR/ZARAR	(5)	-	-
XIII. NET PARASAL POZİSYON KÂR/ZARARI		-	(71,352)
XIV. VERGİ ÖNCESİ KÂR (XI+XII+XIII)		236,158	132,848
XV. VERGİ KARŞILIĞI (-)	(6)	73,407	(1,079)
15.1.Cari Vergi Karşılığı		(1,035)	(1,079)
15.2.Ertelenmiş Vergi Karşılığı		74,442	-
XVI. VERGİ SONRASI OLAĞAN FAALİYET KÂR/ZARARI (XIV-XV)		309,565	131,769
XVII. VERGİ SONRASI OLAĞANÜSTÜ KÂR/ZARAR		-	11
17.1.Vergi Öncesi Olağanüstü Net Kâr/Zarar		-	11
17.1.1.Olağanüstü Gelirler		-	12
17.1.2.Olağanüstü Giderler (-)		-	(1)
17.2.Olağanüstü Kâra İlişkin Vergi Karşılığı (-)		-	-
XVIII. KONSOLİDASYON DIŞI ORTAKLIKLAR KÂR/ZARARI (-)	(7)	-	-
XIX. NET DÖNEM KÂR ve ZARARI (XVI+XVII-XVIII)		309,565	131,780
19.1.Grubun Kârı/Zararı		309,565	131,156
19.2.Azınlık Hakları Kârı/Zararı		-	624

Ekteki dipnotlar bu mali tabloların tamamlayıcısıdır.

**OYAK BANK A.Ş. VE MALİ ORTAKLIKLARI
KONSOLİDE ÖZKAYNAK DEĞİŞİM TABLOSU**

ÖZKAYNAK KALEMLERİNDEKİ DEĞİŞİKLİKLER	Ödenmiş Sermaye			Hisse Senedi İhraç Primleri	Hisse Senedi İptal Kârları	Yasal Yedek Akçeler	Statü Yedekleri
	Ödenmiş Sermaye	Enf.Düzeltilme Farkı					
ÖNCEKİ DÖNEM (01.01.2004-31.12.2004)							
I.Önceki Dönem Sonu Bakiyesi	224,578	262,894	-	-	2,722	-	-
II.Muhasebe Politikasında Yapılan Değişiklikler	-	-	-	-	-	-	-
III.Yeni Bakiye (I + II)	224,578	262,894	-	-	2,722	-	-
IV.Net Dönem Kârı veya Zararı							
V.Kâr Dağıtımı	-	-	-	-	3,442	-	-
5.1.Dağıtılan Temettü	-	-	-	-	-	-	-
5.2.Yedeklere Aktarılan Tutarlar	-	-	-	-	3,442	-	-
5.3.Diğer	-	-	-	-	-	-	-
VI.Sermaye Artırımı	-	-	-	-	(18)	-	-
6.1.Nakden	-	-	-	-	-	-	-
6.2.Yeniden Değerleme Fonu	-	-	-	-	-	-	-
6.3.Yeniden Değerleme Değer Artışı	-	-	-	-	-	-	-
6.4.Menkul Değer Değer Artış Fonu	-	-	-	-	-	-	-
6.5.Ödenmiş Sermaye Enflasyon Düzeltme Farkı	-	-	-	-	-	-	-
6.6.Hisse Senedi İhracı	-	-	-	-	-	-	-
6.7.Kur Farkları	-	-	-	-	-	-	-
6.8.Diğer	-	-	-	-	(18)	-	-
VII.Hisse Senetlerine Dönüştürülebilir Tahviller	-	-	-	-	-	-	-
Dönem Sonu Bakiyesi (I+II+IV+V+VI+VII)	224,578	262,894	-	-	6,146	-	-
CARİ DÖNEM (01.01.2005-31.12.2005)							
I.Önceki Dönem Sonu Bakiyesi	224,578	262,894	-	-	6,146	-	-
Dönem İçindeki Artışlar:							
II.Satılmaya Hazır Menkul Kıymetlerden	-	-	-	-	-	-	-
2.1.Net Rayiç Değer Kârı/Zararı	-	-	-	-	-	-	-
III.Nakit Akış Riskinden Korunmadan	-	-	-	-	-	-	-
3.1.Net Rayiç Değer Kârı/Zararı	-	-	-	-	-	-	-
Aktarılan Tutarlar:							
IV.Satılmaya Hazır Menkul Kıymetlerden	-	-	-	-	-	-	-
4.1.Net Kâra Aktarılan Tutarlar	-	-	-	-	-	-	-
V.Nakit Akış Riskinden Korunmadan	-	-	-	-	-	-	-
5.1.Net Kâra Aktarılan Tutarlar	-	-	-	-	-	-	-
5.2.Varlıklara Aktarılan Tutarlar	-	-	-	-	-	-	-
VI.Dönem Net Kârı							
VII.Kâr Dağıtımı	-	-	-	-	6,359	-	-
7.1.Dağıtılan Temettü	-	-	-	-	-	-	-
7.2.Yedeklere Aktarılan Tutarlar	-	-	-	-	5,951	-	-
7.3.Diğer	-	-	-	-	408	-	-
VIII.Sermaye Artırımı	-	-	-	-	-	-	-
8.1.Nakden	-	-	-	-	-	-	-
8.2.Yeniden Değerleme Fonu	-	-	-	-	-	-	-
8.3.Yeniden Değerleme Değer Artışı	-	-	-	-	-	-	-
8.4.Menkul Değer Değer Artış Fonu	-	-	-	-	-	-	-
8.5.Ödenmiş Sermaye Enflasyon Düzeltme Farkı	-	-	-	-	-	-	-
8.6.Hisse Senedi İhracı	-	-	-	-	-	-	-
8.7.Kur Farkları	-	-	-	-	-	-	-
8.8.Diğer	-	-	-	-	-	-	-
IX.Hisse Senetlerine Dönüştürülebilir Tahviller	-	-	-	-	-	-	-
Dönem Sonu Bakiyesi(I-II+III+IV+V+VI+VII+VIII+IX)	224,578	262,894	-	-	12,505	-	-

Ekteki dipnotlar bu mali tabloların tamamlayıcısıdır.

**OYAK BANK A.Ş. VE MALİ ORTAKLIKLARI
KONSOLİDE ÖZKAYNAK DEĞİŞİM TABLOSU**

Olağanüstü Yedek Akçe	Diğer Yedekler	Dönem Net Kârı/(Zararı)	Geçmiş Dönem Kârı/(Zararı)	Yeni. Değerleme Fonu	Yeni. Değerleme Değer Artışı	Menkul Değer. Değer Artış Fonu	Genel Toplam
42,974	(241)	70,875	(20,040)	-	-	2,428	586,190
-	-	-	-	-	-	-	-
42,974	(241)	70,875	(20,040)	-	-	2,428	586,190
69,720	-	131,780	(2,287)	-	-	-	131,780
-	-	(70,875)	(2,287)	-	-	-	-
65,332	-	(70,875)	2,101	-	-	-	-
4,388	-	-	(4,388)	-	-	-	-
(2,001)	(988)	-	2,132	-	-	(1,997)	(2,872)
-	-	-	-	-	-	-	-
-	-	-	-	-	-	(1,997)	(1,997)
-	-	-	-	-	-	-	-
-	(988)	-	1,130	-	-	-	142
(2,001)	-	-	1,002	-	-	-	(1,017)
-	-	-	-	-	-	-	-
110,693	(1,229)	131,780	(20,195)	-	-	431	715,098
110,693	(1,229)	131,780	(20,195)	-	-	431	715,098
-	-	-	-	-	-	27,458	27,458
-	-	-	-	-	-	27,458	27,458
-	-	-	-	-	-	-	-
-	-	-	-	-	-	-	-
-	-	-	-	-	-	-	-
-	-	-	-	-	-	-	-
68,816	-	309,565	15,867	-	-	-	309,565
-	-	(131,780)	(550)	-	-	-	(40,738)
109,412	-	(550)	-	-	-	-	(550)
(40,596)	-	(131,230)	15,867	-	-	-	(40,188)
-	1,317	-	(22)	-	-	-	1,295
-	-	-	-	-	-	-	-
-	-	-	-	-	-	-	-
-	-	-	-	-	-	-	-
-	-	-	-	-	-	-	-
-	-	-	-	-	-	-	-
-	1,317	-	(22)	-	-	-	1,295
-	-	-	-	-	-	-	-
-	-	-	-	-	-	-	-
179,509	88	309,565	(4,350)	-	-	27,889	1,012,678

OYAK BANK A.Ş. VE MALİ ORTAKLIKLARI KONSOLİDE NAKİT AKIM TABLOSU

	BİN YENİ TÜRK LİRASI		
	Dipnot	Bağımsız	Bağımsız
		Denetimden Geçmiş	Denetimden Geçmiş
		CARİ DÖNEM	ÖNCEKİ DÖNEM
		(01.01.2005-31.12.2005)	(01.01.2004-31.12.2004)
A. BANKACILIK FAALİYETLERİNE İLİŞKİN NAKİT AKIMLARI			
I. Bankacılık Faaliyet Konusu Aktif ve Pasiflerdeki Değişim Öncesi Faaliyet Kârı (+)		295,410	353,927
I.1. Alınan Faizler (+)		1,004,449	1,015,574
I.1.2. Ödenen Faizler (-)		(573,766)	(632,123)
I.1.3. Alınan Temettüleri (+)		15	-
I.1.4. Alınan Ücret ve Komisyonlar (+)		129,958	124,198
I.1.5. Elde Edilen Diğer Kazançlar (+)		33,501	166,193
I.1.6. Zarar Olarak Muhasebeleştirilen Donuk Alacaklardan Tahsilatlar (+)		38,546	22,220
I.1.7. Personele ve Hizmet Tedarik Edenlere Yapılan Nakit Ödemeler (-)		(160,677)	(135,075)
I.1.8. Ödenen Vergiler (-)		(10,028)	(9,935)
I.1.9. Olağandışı Kalemler (+/-)		-	II
I.1.10. Diğer (+/-)		(166,588)	(197,136)
I.2. Bankacılık Faaliyetleri Konusu Aktif ve Pasiflerdeki Değişim		(944)	33,646
I.2.1. Alım Satım Amaçlı Menkul Değerlerde Net Artış/Azalış (+/-)		53,897	338,035
I.2.2. Bankalar Hesabındaki Net Artış/Azalış (+/-)		(297,346)	(99,901)
I.2.3. Kredilerdeki Net Artış/Azalış (+/-)		(1,646,463)	(555,477)
I.2.4. Diğer Aktiflerde Net Artış/Azalış (+/-)		5,202	(15,813)
I.2.5. Bankaların Mevduatlarında Net Artış (Azalış) (+/-)		9,260	21,372
I.2.6. Diğer Mevduatlarda Net Artış (Azalış) (+/-)		1,003,884	101,461
I.2.7. Alınan Kredilerdeki Net Artış (Azalış) (+/-)		890,485	201,384
I.2.8. Vadesi Gelmiş Borçlarda Net Artış (Azalış) (+/-)		-	(2,713)
I.2.9. Diğer Borçlarda Net Artış (Azalış) (+/-)		(19,863)	45,298
I. Bankacılık Faaliyetlerinden Kaynaklanan Net Nakit Akımı (+/-)		294,466	387,573
B. YATIRIM FAALİYETLERİNE İLİŞKİN NAKİT AKIMLARI			
II. Yatırım Faaliyetlerinden Kaynaklanan Net Nakit Akımı (+/-)		(322,728)	(347,947)
2.1. İktisap Edilen Bağlı Ortaklık ve İştirakler ve Diğer Yatırımlar (-)		-	-
2.2. Elden Çıkarılan Bağlı Ortaklık ve İştirakler ve Diğer Yatırımlar (+)		-	67,811
2.3. Satın Alınan Menkuller ve Gayrimenkuller (-)		(30,535)	(15,091)
2.4. Elden Çıkarılan Menkul ve Gayrimenkuller (+)		101,138	74,283
2.5. Elde Edilen Satılmaya Hazır Menkul Değerler (-)		(511,790)	(1,050,610)
2.6. Elden Çıkarılan Satılmaya Hazır Menkul Değerler (+)		-	-
2.7. Satın Alınan Yatırım Amaçlı Menkul Değerler (-)		(80)	(71,010)
2.8. Satılan Yatırım Amaçlı Menkul Değerler (+)		264,029	602,574
2.9. Olağandışı Kalemler (+/-)		-	-
2.10. Diğer (+/-)		(145,490)	44,096
C. FİNANSMAN FAALİYETLERİNE İLİŞKİN NAKİT AKIMLARI			
III. Finansman Faaliyetlerinden Sağlanan Net Nakit (+/-)		841	338
3.1. Krediler ve İhraç Edilen Menkul Değerlerden Sağlanan Nakit (+)		-	-
3.2. Krediler ve İhraç Edilen Menkul Değerlerden Kaynaklanan Nakit Çıkışı (-)		-	-
3.3. İhraç Edilen Sermaye Araçları (+)		-	-
3.4. Temettü Ödemeleri (-)		-	-
3.5. Finansal Kiralamaya İlişkin Ödemeler (-)		841	338
3.6. Olağandışı Kalemler (+/-)		-	-
3.7. Diğer (+/-)		-	-
IV. Döviz Kurundaki Değişimin Nakit ve Nakde Eşdeğer Varlıklar Üzerindeki Etkisi (+/-)		16,969	(130,738)
V. Nakit ve Nakde Eşdeğer Varlıklardaki Net Artış (I+II+III+IV)		(10,452)	(90,774)
VI. Dönem Başındaki Nakit ve Nakde Eşdeğer Varlıklar (+)	(1)	222,644	313,418
VII. Dönem Sonundaki Nakit ve Nakde Eşdeğer Varlıklar (V+VI)	(2)	212,192	222,644

Ekteki dipnotlar bu mali tabloların tamamlayıcısıdır.

OYAK BANK A.Ş. VE MALİ ORTAKLIKLARI
31 ARALIK 2005 TARİHİ İTİBARIYLA KONSOLİDE
MALİ TABLOLARA İLİŞKİN AÇIKLAMA VE DİPNOTLAR

(Tutarlar aksi belirtilmedikçe Bin Yeni Türk Lirası olarak ifade edilmiştir.)

BİRİNCİ BÖLÜM

GENEL BİLGİLER

I. Ana ortaklık Bankanın kuruluş tarihi, başlangıç statüsü, anılan statüde meydana gelen değişiklikleri ihtiva eden bankanın tarihçesi

Ana ortaklık Banka'nın kurulmasına 13 Mart 1990 tarih ve 90/256 sayılı Bakanlar Kurulu kararıyla izin verilmiş, söz konusu karar 1 Ağustos 1990 tarihli Resmi Gazete'de yayımlanmış, 31 Ekim 1990 tarihinde tescil edilmiş ve "Ana Sözleşme" 5 Kasım 1990 tarihinde Türkiye Ticaret Sicili Gazetesi'nde yayınlanmıştır. Anılan statüde herhangi bir değişiklik meydana gelmemiştir.

II. Ana ortaklık Bankanın sermaye yapısı, yönetim ve denetimini doğrudan veya dolaylı olarak tek başına veya birlikte elinde bulunduran ortakları, varsa bu hususlarda yıl içindeki değişiklikler ile dahil olduğu gruba ilişkin açıklama

31 Aralık 2005 tarihi itibarıyla başlıca hissedarlar ve sermaye yapısı aşağıda belirtilmiştir:

Ad Soyad/Ticari Unvanı	Pay Tutarları	Pay Oranları	Ödenmiş Paylar	Ödenmemiş Paylar
Ordu Yardımlaşma Kurumu	224,578	100.00	224,578	0.00
Şerif Coşkun Ulusoy (*)	0	0.00	0	0.00
A. Caner Öner (*)	0	0.00	0	0.00
Hülya İnci Atahan (*)	0	0.00	0	0.00
Bediz Demiray (*)	0	0.00	0	0.00
M. Aydın Müderrisoğlu (*)	0	0.00	0	0.00
M. Aydın Karaöz (*)	0	0.00	0	0.00
A. Mehmet Özdeniz (*)	0	0.00	0	0.00
Ergün Oktay Okur (*)	0	0.00	0	0.00
Celalettin Çağlar (*)	0	0.00	0	0.00
Toplam	224,578	100.00	224,578	0

(*) Banka sermayesinde sahip olunan paylar sembolik olup, en büyüğü 1 pay (0.001 YTL nominal)'dir.

Ana ortaklık Banka'nın sermaye ve ortaklık yapısı 2005 yılında değişmemiştir.

OYAK, 1 Mart 1961 tarihinde 205 sayılı Yasa ile kurulmuş, özel hukuk hükümlerine bağlı, TSK mensuplarının yardımlaşma ve emeklilik fondur. OYAK, Anayasanın öngördüğü sosyal güvenlik sistemi içinde, üyelerine ana sosyal güvenlik kurumlarından (Emekli Sandığı, SSK) ayrı güvenceler sağlamaktadır.

III. Ana ortaklık bankanın, yönetim kurulu başkan ve üyeleri, denetim kurulu üyeleri ile genel müdür ve yardımcılarının nitelikleri, varsa bunlarda meydana gelen değişiklikler ile bankada sahip oldukları paylara ilişkin açıklamalar

Unvanı	Adı ve Soyadı	Tahsil Durumu	Göreve Atanmadan Önceki Bankacılık ve İşletmecilikteki Tecrübe Yılları
Yönetim Kurulu Başkanı	Şerif Coşkun Ulusoy	Doktora	34 yıl
Yönetim Kurulu Üyeleri	A. Mehmet Özdeniz	Lisans	37 yıl
	A. Caner Öner	Doktora	23 yıl
	Bediz Demiray	Lisans	36 yıl
	Celalettin Çağlar	Yüksek Lisans	18 yıl
	Ergün Oktay Okur	Lisans	15 yıl
	Hülya İnci Atahan	Lisans	15 yıl
	M. Aydın Müderrisoğlu	Doktora	27 yıl
	M. Aydın Karaöz	Lisans	25 yıl
Genel Müdür	Hakan Eminsoy	Lisans	19 yıl
Genel Müdür Yardımcıları	Nihat Karadağ	Yüksek Lisans	32 yıl
	Gülden Çağlı	Lisans	24 yıl
	Gülçin Gökçen	Lisans	22 yıl
	Kenan Atar	Yüksek Lisans	33 yıl
	Kazım Cenk Tülümen	Yüksek Lisans	15 yıl
	Nejat Bilginer	Lisans	33 yıl
	Selami Özcan	Lisans	26 yıl
Yasal Denetçiler	Ertuğrul Aydın	Yüksek Lisans	14 yıl
	Fatma Canlı	Lisans	14 yıl

OYAK BANK A.Ş. VE MALİ ORTAKLIKLARI 31 ARALIK 2005 TARİHİ İTİBARIYLA KONSOLİDE MALİ TABLOLARA İLİŞKİN AÇIKLAMA VE DİPNOTLAR

(Tutarlar aksi belirtilmedikçe Bin Yeni Türk Lirası olarak ifade edilmiştir.)

Yukarıda ismi geçen yönetim kurulu başkanı ve üyelerinin Ana ortaklık Banka'da sahip oldukları paylar sembolik olup, en büyüğü 1 pay (0.001 YTL nominal)'dir.

Cari dönemde yönetim kurulu üyelerinde bir değişiklik olmamıştır. 28 Mart 2005 tarihli olağan genel kurul sonrası denetim kurulu üyesi olarak Nadir Özden yerine Fatma Canlı atanmıştır.

IV. Ana Ortaklık Bankanın ve Mali Ortaklıklarının Hizmet Türü ve Faaliyet Alanları

1984 yılında İstanbul şubesiyle faaliyetlerine başlayan Bank of Boston, 1990 yılında First National Bank of Boston A.Ş. adını alarak Ordu Yardımlaşma Kurumu ("OYAK"), Alarko Grubu ve Cerrahoğlu Grubu'yla beraber 4 ortaklı bir Türk Bankası olarak faaliyetini sürdürmüştür. 1991'de Banka'nın adı Türk Boston Bank olarak değişmiş ve 1993 yılında OYAK diğer bütün hisseleri alarak Banka'nın tek sahibi olmuştur. 10 Mayıs 1996 tarihinde Türk Boston Bank'ın unvanı değiştirilerek Oyak Bank A.Ş. olmuştur.

11 Ocak 2002 tarihi itibarıyla Oyak Bank A.Ş. bünyesinde birleştirilen Sümerbank A.Ş. 11 Temmuz 1933 tarihinde kurulmuştur. Geçmişte Sümerbank Holding A.Ş.'nin bankacılık birimi olarak faaliyet gösterirken 1993 yılında Sümerbank A.Ş. unvanı ile Bankacılık Kanunu hükümlerine göre bankacılık alanında faaliyet göstermeye başlamıştır. 1995 yılında özelleştirme kapsamında Sümerbank A.Ş.'nin %100 hisseleri Hayyam Garipoğlu Grubu'na satılmıştır.

22 Aralık 1999 tarih ve 23914 (mükerrer) sayılı Resmi Gazete'de yayımlanan 21 Aralık 1999 tarih ve 99/13765 sayılı Bakanlar Kurulu Kararı'nın 3. Maddesi'nin (a) fıkrası uyarınca Sümerbank A.Ş.'nin temettü hariç ortaklık hakları ile yönetimi ve denetimi Bankacılık Kanunu'nun 14. Maddesi'nin 3. ve 4. fıkraları uyarınca Tasarruf Mevduatı Sigorta Fonu'na (bu raporda kısaca "TMSF" olarak adlandırılacaktır) devredilmiştir. 2001 yılı içerisinde TMSF, yine mülkiyeti TMSF'ye intikal etmiş bulunan Egebank A.Ş., Türkiye Tütüncüler Bankası Yaşarbank A.Ş., Yurt Ticaret ve Kredi Bankası A.Ş., Bank Kapital T.A.Ş. ve Ulusal Bank T.A.Ş.'nin tüm aktif ve pasiflerinin Sümerbank A.Ş.'ye devir yoluyla birleştirilmesine karar vermiştir.

TMSF Yönetim Kurulu'nun 8 Ağustos 2001 tarih ve 157 sayılı kararı ve 31 Temmuz 2001 tarih ve 148 sayılı kararı ile Sümerbank A.Ş. hisse senetlerinin en geç 13 Ağustos 2001 tarihinde OYAK'a devredilmesine karar verilmiştir. Buna istinaden 9 Ağustos 2001 tarihinde TMSF ile OYAK arasında bir hisse devir sözleşmesi imzalanmıştır. İmzalanan sözleşmeye göre, tüm hisseleri TMSF'ye intikal eden Sümerbank A.Ş.'nin sermayesini teşkil eden ve her biri 1,000 TL nominal değerli 133,400,000,000 adet hisse, TMSF tarafından OYAK'a devredilmiştir. 10 Ağustos 2001 tarihli Genel Kurul Kararına istinaden 133,400 bin YTL (endekslenmemiş) tutarındaki Sümerbank A.Ş. sermayesinden 133,395 bin YTL (endekslenmemiş) dönem zararı tenzil edilmiş ve 5 bin YTL'ye düşen banka sermayesi OYAK tarafından 27,000 bin YTL'ye (endekslenmemiş) çıkarılmıştır.

11 Ocak 2002 tarihi itibarıyla Sümerbank A.Ş.'nin tüm hesaplarını kapatarak Oyak Bank A.Ş. ile birleşmesine ve faaliyetlerini Oyak Bank A.Ş. bünyesinde sürdürmesine karar verilmiştir. Bankacılık Düzenleme ve Denetleme Kurumu'nun 2 Ocak 2002 tarihli ve 569 sayılı kararı ile Sümerbank A.Ş. ve Oyak Bank A.Ş. genel kurullarının devre dair kararlarının tescil edilmesine onay verilmesi 4389 sayılı Bankalar Kanunu'nun 18. Maddesi'nin (I) numaralı fıkrası ve bu fıkra hükmüne dayanılarak çıkarılan Bankaların Birleşme ve Devirleri Hakkında Yönetmelik hükümleri uyarınca uygun görülmüş ve 3 Ocak 2002 tarihli ve 24629 sayılı Resmi Gazete'de yayımlanmıştır. Söz konusu devir yoluyla birleşme 11 Ocak 2002 tarihi itibarıyla gerçekleşmiştir.

Banka'nın başlıca amacı ve işgal konusu halen yürürlükte olan Bankacılık Kanunu ve ileride yürürlüğe girecek kanun ve kanun hükmünde kararname ile bunlara ilişkin yasal mevzuatın öngördüğü veya öngöreceği sınırlar içinde, her türlü bankacılık işlemlerinin yapılması, mevduat kabul edilmesi ve bankaların ehliyet sahalarına giren hukuki muamele, fiil ve işlerin ifasıdır.

Oyak European Finance PLC ("OEF")

OEF'in kuruluşu Temmuz 1994'te tamamlanmıştır. OEF, kuruluş sermayesini Ağustos 1994'te ödemiş ve faaliyetlerine Kasım 1994'te başlamıştır. OEF, Dublin'de (İrlanda) bulunan International Finance Service Center (IFSC) bünyesinde kurulmuştur. Başlıca hizmet alanı kurum finansmanı, mevduat sertifikası ihracı ve Oyak Grubu şirketlerine hazine hizmetleridir.

Oyak Portföy Yönetimi A.Ş. ("OPY")

Oyak Portföy Yönetimi A.Ş. 9 Haziran 1997 tarihinde İstanbul Ticaret Siciline tescil ve 12 Haziran 1997 tarih 4309 sayılı Türkiye Ticaret Sicil Gazetesi'nde ilan edilerek kurulmuştur. Şirket'in amacı, 2499 sayılı Sermaye Piyasası Kanunu ve ilgili mevzuat hükümlerine uygun olarak Şirket'in ana sözleşmesinde belirtilen sermaye piyasası faaliyetlerinde bulunmaktır. Bu kapsamda, Sermaye Piyasası Kurulu'ndan 9 Temmuz 1997 tarihli kararı ile portföy yöneticiliği yetki belgesi alınmıştır.

OYAK BANK A.Ş. VE MALİ ORTAKLIKLARI
31 ARALIK 2005 TARİHİ İTİBARIYLA KONSOLİDE
MALİ TABLOLARA İLİŞKİN AÇIKLAMA VE DİPNOTLAR

(Tutarlar aksi belirtilmedikçe Bin Yeni Türk Lirası olarak ifade edilmiştir.)

ÜÇÜNCÜ BÖLÜM

MUHASEBE POLİTİKALARINA İLİŞKİN AÇIKLAMALAR

I. Sunum esaslarına ilişkin açıklamalar

I. Mali tabloların ve bunlara ilişkin açıklama ve dipnotların Muhasebe Uygulama Yönetmeliği ve Muhasebe Standartları hakkında tebliğlere uygun olarak hazırlanması

Bankalar, 5411 Sayılı Bankacılık Kanunu'nun 37. maddesi uyarınca, kuruluş birliklerinin ve Türkiye Muhasebe Standartları Kurulunun görüşü alınmak suretiyle Bankacılık Düzenleme ve Denetleme Kurulu ("BDDK") tarafından uluslararası standartlar esas alınarak belirlenecek usul ve esaslara uygun olarak muhasebe sistemlerinde tekdüzeni uygulamak; tüm işlemlerini gerçek mahiyetlerine uygun surette muhasebeleştirmek; finansal raporlarını bilgi edinme ihtiyacını karşılayabilecek biçim ve içerikte, anlaşılır, güvenilir ve karşılaştırılabilir, denetime, analize ve yorumlamaya elverişli, zamanında ve doğru şekilde düzenlemek zorundadır.

Bankalar, şubeleri, yurt içi ve yurt dışındaki muhabetleri ile hesap mutabakatı sağlamadan kanunî ve yardımcı defterleri ile kayıtlarını ve bilançolarını kapatamazlar.

Banka, yasal kayıtlarını, mali tablolarını ve mali tablolarına baz teşkil eden dokümanlarını 5411 sayılı Bankacılık Kanunu'nun Geçici I. maddesi uyarınca yürürlükten kaldırılan 4389 sayılı Bankalar Kanunu'nun "Hesap ve Kayıt Düzeni" başlıklı 13. maddesi hükmü çerçevesinde yürürlükte bulunan "Muhasebe Uygulama Yönetmeliği" (MUY) ve ilgili tebliğler ile diğer düzenlemelere, Türk Ticaret Mevzuatı ve Vergi Mevzuatına uygun olarak hazırlamaktadır.

Nitekim 5411 sayılı Bankacılık Kanunu'nun Geçici I. maddesine göre "Bu kanuna göre çıkarılacak, yönetmelik, tebliğ ve kararlar yürürlüğe girinceye kadar, kaldırılan hükümlere dayanılarak çıkarılan düzenlemelerin, bu kanuna aykırı olmayan hükümlerinin uygulanmasına devam olunur".

Mali tablolar ile bunlara ilişkin açıklama ve dipnotlarda yer alan tutarlar aksi belirtilmedikçe Bin Yeni Türk Lirası olarak ifade edilmiştir.

Uygulanan Muhasebe İlkeleri

Geçmiş dönem mali tabloların hazırlanmasında kullanılan muhasebe ilkeleri ve değerlendirme yöntemleri, aşağıda açıklandığı üzere, enflasyon muhasebesi uygulamasının 1 Ocak 2005 tarihinden itibaren kaldırılması haricinde 31 Aralık 2005 konsolide mali tabloların hazırlanmasında değiştirilmeden uygulanmış olup, aşağıda özetlenmektedir.

2. Muhasebe Esasları

2.1. Enflasyon Muhasebesi

Ekte sunulan konsolide mali tablolar Banka'nın yasal kayıtları esas alınarak düzenlenmektedir. Banka, Vergi Usul Kanunu'nda değişiklik yapan 5024 sayılı Kanun uyarınca, enflasyon muhasebesi düzeltmelerini 30 Haziran 2004 tarihinden itibaren 31 Aralık 2004 tarihine kadar yasal kayıtlarına yansıtmıştır. 31 Aralık 2003 tarihi itibarıyla ise mali tablolar sabit kıymetlerin yeniden değerlendirilmesi hariç tarihi maliyet ilkesi ve yasal kayıtlar esas alınarak düzenlenmiş olup, gerçek durumu göstermek amacıyla 31 Aralık 2004 tarihine kadar MUY'un 14 Sayılı Tebliği: Mali Tabloların Yüksek Enflasyon Dönemlerinde Düzenlenmesine İlişkin Muhasebe Standardı'nda ("Tebliğ 14") belirtildiği gibi yapılan enflasyon muhasebesi düzeltme ve sınıflamalarını içermektedir.

MUY'un 14 sayılı Tebliği "Mali Tabloların Yüksek Enflasyon Dönemlerinde Düzenlenmesine İlişkin Muhasebe Standardı" gereği yüksek enflasyon dönemlerinde, mali tablolar, paranın bilanço tarihindeki satın alma gücüne göre düzenlenir. Buna göre, paranın satın alma gücündeki değişikliklerin mali tablolar üzerindeki etkisini gidermek amacıyla 31 Aralık 2004 tarihine kadar düzenlenmiş olan mali tablolar paranın bilanço tarihindeki satın alma gücüne göre yeniden ifade edilmiştir.

MUY 14 sayılı Tebliğin 25. maddesinde, yine aynı Tebliğin 5. maddesi hükümlerinde belirtilen göstergelerin ortadan kalkması durumunda bankaların mali tablolarını bu Tebliğ hükümlerine göre hazırlama zorunluluğunun ortadan kalkacağı ve yüksek enflasyon döneminin sona ermesi nedeniyle enflasyon muhasebesi uygulamasının sona erdirilmesi gerektiği belirtilmektedir.

Konuya ilişkin olarak BDDK'nın 28 Nisan 2005 tarih ve 2 numaralı genelgesinde yüksek enflasyon döneminin aşağıda detayları verilen başlıca göstergelerine bakılarak gerekli özelliklerin büyük ölçüde ortadan kalktığı kanaatine varıldığı belirtilmektedir. Bu sebeple, BDDK'nın 21 Nisan 2005 tarih ve 1623 sayılı kararı uyarınca, bankacılık sisteminde uygulanmakta olan enflasyon muhasebesi uygulamasına 1 Ocak 2005 tarihinden itibaren son verilmesine karar verilmiştir.

OYAK BANK A.Ş. VE MALİ ORTAKLIKLARI 31 ARALIK 2005 TARİHİ İTİBARIYLA KONSOLİDE MALİ TABLOLARA İLİŞKİN AÇIKLAMA VE DİPNOTLAR

(Tutarlar aksi belirtilmedikçe Bin Yeni Türk Lirası olarak ifade edilmiştir.)

Konuya ilişkin başlıca göstergeler aşağıdaki gibi sıralanmaktadır;

- Ocak 2005 dönemi itibarıyla bankacılık sektörü verilerinde Yeni Türk Lirası mevduatın toplam mevduat içinde çoğunluğu teşkil etmesi ve yabancı mevduatın azalan bir seyir göstermesi;
- Ocak 2005 dönemi itibarıyla bankacılık sektörü verilerinde Yeni Türk Lirası kredilerin toplam kredilerin içinde çoğunluğu teşkil etmesi ve yabancı para kredilerin azalan bir seyir göstermesi;
- Kısa vadeli işlemlerde genellikle fiyatların vade farkı konulmadan belirlenmesi;
- Nakit karşılığı Devlet İç Borçlanma Senetleri ihracının fiyat endeksine bağlı olarak yapılmaması;
- Türkiye Devlet İstatistik Enstitüsü ("DİE") tarafından açıklanan Toptan Eşya Fiyatları Endeksi ("TEFE") artış oranlarının belirli sınırlar altına düşmüş olması.

Söz konusu genelgeye göre 31 Aralık 2004 tarihine kadar "Ödenmiş Sermayenin Enflasyon Düzeltme Farkı" hesabında izlenen tutar bu tarihten sonra "Diğer Sermaye Yedekleri"ne aktarılmıştır. Diğer özsermaye kalemleri ile bilanço kalemlerine ilişkin enflasyon düzeltme farkları ise ilgili kalemlerin üzerinde gösterilmektedir.

2.2. Konsolide mali tabloların hazırlanmasında izlenen muhasebe ilkeleri ve uygulanan değerlendirme esasları:

Mali tabloların hazırlanmasına ilişkin izlenen muhasebe politikaları ve kullanılan değerlendirme esasları MUY kapsamında belirlenen esaslara göre belirlenmiş ve uygulanmıştır. Söz konusu muhasebe politikaları ve değerlendirme esasları aşağıda yer alan II ila XXI no'lu dipnotlarda açıklanmaktadır.

2.3. Konsolide mali tablolar hazırlanırken farklı muhasebe politikaları uygulanan kalemler:

Konsolide mali tablolar hazırlanırken farklı muhasebe politikası uygulanan kalem bulunmamaktadır.

II. Banka ile Konsolidasyon Kapsamında Bulunan Ortaklıklara İlişkin Bilgilerin Sunumu

Konsolide mali tabloların hazırlanmasında "Konsolide Mali Tabloların Düzenlenmesi, Bağlı Ortaklık, Birlikte Kontrol Edilen Ortaklık ve İştiraklerin Muhasebeleştirilmesi Standardı"nda ("MUY 15") belirlenen yöntem, usul ve esaslara uyulmaktadır.

I. Konsolidasyon Kapsamındaki Bağlı Ortaklıklara İlişkin Bilgiler

OPY

OPY mali tablolarını Türk Ticaret Mevzuatı, Sermaye Piyasası Kurulu Mevzuatı ve Türkiye'de geçerli bulunan Vergi Usul Kanunu ve düzenlemelerine göre hazırlamaktadır. OPY'nin mali tablolarının MUY kapsamında ana ortaklık Banka'nın mali tablolarıyla uyumlu hale getirilmesi için gerekli düzeltme ve sınıflamalar yapılmıştır.

OEF

OEF'in mali tabloları İrlanda'da geçerli muhasebe ilke esaslarına göre ABD Doları cinsinden hazırlanmaktadır. Konsolide mali tabloların hazırlanması için OEF'in mali tablolarına MUY'un öngördüğü gerekli düzeltme ve sınıflamalar yapılmıştır. OEF'in mali tablolarının Türk Lirası'na çevrilmesinde bilanço için ana ortaklık Banka'nın dönem sonu kapanış kuru, gelir tablosunda ana ortaklık Banka'nın kullanmış olduğu yıllık ortalama kurları dikkate alınmıştır. Döviz kurlarının etkisi özkaynak hesapları içinde "Diğer Kâr Yedekleri" ve "Geçmiş Yıl Kâr/Zararı" hesaplarında muhasebeleştirilmiştir.

I.1. Bağlı ortaklıkların konsolide edilme esasları:

Bağlı ortaklıklar sermayesi veya yönetimi doğrudan veya dolaylı olarak Banka tarafından kontrol edilen, ana faaliyet konusu para ve sermaye piyasaları ile sigortacılık olan ve bu konulardaki özel kanunlara göre izin ve ruhsat ile faaliyet gösteren, yurt içinde veya yurt dışında kurulu bulunan ortaklıklardır.

Tam konsolidasyon yöntemine göre, bağlı ortaklıkların aktif, pasif, gelir, gider ve bilanço dışı kalemlerinin tamamı Ana Ortaklık Banka'nın aktif, pasif, gelir, gider ve bilanço dışı kalemleri ile birleştirilmiştir. Grup'un her bir bağlı ortaklıktaki yatırımının defter değeri ile her bir bağlı ortaklığın sermayesinin Gruba ait olan kısmı netleştirilmiştir. Konsolidasyon kapsamındaki ortaklıklar arasındaki işlemlerden kaynaklanan bakiyeler ile gelir ve giderler karşılıklı olarak mahsup edilmiştir. Konsolide edilmiş bağlı ortaklıkların net geliri içindeki azınlık hakları, Gruba ait net gelirin hesaplanabilmesini teminen belirlenmiş ve bağlı ortaklığın net gelirinden düşülmüştür. Azınlık hakları, konsolide edilmiş bilançoda, borçlardan ve Gruba dahil hissedarların paylarından ayrı olarak gösterilmiştir. Grup'un gelirleri içinde de azınlık hakları ayrı olarak gösterilmiştir.

Bağlı ortaklıklarca kullanılan muhasebe politikalarının Ana Ortaklık Banka'dan farklı olduğu durumlarda, muhasebe politikaları Ana ortaklık Banka ile uyumlu hale getirilmiştir.

OYAK BANK A.Ş. VE MALİ ORTAKLIKLARI
31 ARALIK 2005 TARİHİ İTİBARIYLA KONSOLİDE
MALİ TABLOLARA İLİŞKİN AÇIKLAMA VE DİPNOTLAR

(Tutarlar aksi belirtilmedikçe Bin Yeni Türk Lirası olarak ifade edilmiştir.)

1.2. İştiraklerin konsolide edilme esasları:

Ana ortaklık Banka'nın iştiraki bulunmamaktadır.

1.3. Birlikte kontrol edilen ortaklıkların konsolide edilme esasları:

Ana ortaklık Banka'nın birlikte kontrol edilen ortaklığı bulunmamaktadır.

1.4. Devir, birleşme ve hisse edinme işlemlerinde uygulanan ilkeler

Banka'nın dönem içinde devir, birleşme ve hisse edinimi işlemleri bulunmamaktadır.

1.5. Yabancı para cinsi üzerinden işlemlerle ilgili olarak

Yabancı para cinsinden parasal aktif ve pasif kalemler bilanço tarihindeki döviz kurları ile değerlendirilmiştir. Parasal olan kalemlerin değerlemesinden kaynaklanan kur farkları gelir tablosunda "Kambiyo işlemleri kâr/zararı" olarak muhasebeleştirilmiştir.

1.5.1. Yabancı para işlemlerin dönüştürülmesinde ve bunların konsolide mali tablolara yansıtılmasında kullanılan kur değerleri:

31 Aralık 2005 tarihi itibarıyla yabancı para işlemlerin Türk lirasına dönüştürülmesinde ve bunların mali tablolara yansıtılmasında kullanılan ABD Doları kur değeri 1.3320 bin YTL, Euro kur değeri 1.5755 bin YTL ve 100 Yen kur değeri 1.1342 bin YTL'dir. 2005 yılı ortalama kurları ise, ABD Doları 1.3319 YTL, Euro 1.5782 ve 100 Yen 1.1235 YTL'dir.

1.5.2. Döneme ilişkin net kâra dahil edilen toplam kur farkları:

Ekli mali tablolarda döneme ilişkin net kâra dahil edilen toplam kur farkı (kambiyo) kârı tutarı, net 10,970 bin YTL'dir.

1.5.3. Kur farklarından doğan değerlendirme fonu hesabının toplam tutarı ve dönem içinde meydana gelen değişiklikler:

Kur farklarından doğan değerlendirme fonu hesabının bakiyesi 88 bin YTL'dir.

1.5.4. Aktifleştirilmiş kur farkı tutarı:

Aktifleştirilmiş kur farkları bulunmamaktadır.

1.5.5. Kur riski yönetim politikasının temel esasları:

Kur riski yönetim politikasının temel esasları ile ilgili bilgiler Dördüncü Bölüm'de V no'lu dipnotta verilmektedir.

1.5.6. Yurt dışında kurulu ortaklıklardaki net yatırımların, iştiraklerin, ödünçlerin ve riskten korunma amaçlı diğer araçların Türk parasına dönüştürülmesi sonucunda ortaya çıkan kur farklarının hangi hesaplarda izlendiği:

Konsolidasyon kapsamındaki yabancı para cinsinden bağlı ortaklığın aktif ve pasif kalemleri dönem sonu kapanış kuru ile, gelir ve gider kalemleri ise ortalama kurlar kullanılarak değerlendirilmektedir. Konsolidasyona tabi yabancı para cinsinden bağlı ortaklığın gelir tablosu ile birikmiş kâr zararının çevrim işleminden doğan kur farkları özkaynaklar altında muhasebeleştirilmektedir.

1.5.7. Yurt dışında kurulu bir ortaklığın edinilmesinden doğan şerefiye ile, bu ortaklığın aktif ve pasif kalemlerinin rayiç değere uyarlanması sonucu oluşan tutarların Türk parasına dönüştürülmesinde uygulanan yöntem:

Grup'un yurt dışında kurulu herhangi bir ortaklığı ile ilgili şerefiye tutarı bulunmamaktadır.

1.5.8. Yurt dışı ortaklığının elden çıkarılması halinde sonuçların hangi hesaplara yansıtıldığı:

Cari ve önceki dönemde elden çıkarılan yurt dışında kurulu bir ortaklık bulunmamaktadır.

1.5.9. Yabancı para işlemlerin, işlem tarihinde geçerli olan kur üzerinden hesaplanıp hesaplanmadığı, bu tür işlemlerden ve yabancı para cinsi parasal aktif ve pasiflerin Türk parasına dönüştürülmesinden kaynaklanan kâr veya zararların gelir tablosuna intikali

Yabancı para işlemler, işlem tarihinde geçerli olan kur üzerinden hesaplanmaktadır. Bu tür işlemlerden ve yabancı para cinsi parasal aktif ve pasiflerin Türk Parasına dönüştürülmesinden kaynaklanan kâr veya zararların gelir tablosuna intikal etmektedir.

1.5.10. Borçlanmayı temsil eden menkul değerler ile parasal nitelikli finansal aktiflerin Türk parasına dönüştürülmesinden kaynaklanan farkların gelir tablosuna dahil edilip edilmediği:

Grup'un ihraç ettiği borçlanmayı temsil eden menkul değerler bulunmamaktadır. Parasal nitelikli finansal aktiflerin Türk parasına dönüştürülmesinden kaynaklanan kur farkları gelir tablosunda "Kambiyo işlemleri kâr/zararı" içerisinde muhasebeleştirilmiştir.

OYAK BANK A.Ş. VE MALİ ORTAKLIKLARI **31 ARALIK 2005 TARİHİ İTİBARIYLA KONSOLİDE** **MALİ TABLOLARA İLİŞKİN AÇIKLAMA VE DİPNOTLAR**

(Tutarlar aksi belirtilmedikçe Bin Yeni Türk Lirası olarak ifade edilmiştir.)

III. Vadeli İşlem ve Opsiyon Sözleşmeleri ile Türev Ürünlere İlişkin Açıklamalar

Banka'nın türev işlemleri yabancı para swap, vadeli alım satım, futures ve opsiyon sözleşmelerinden meydana gelmektedir. Banka'nın türev işlemleri "Finansal araçların muhasebeleştirilmesi standardı, MUY'un I sayılı tebliği" gereğince muhasebeleştirilmektedir.

IV. Finansal Araçların Netleştirilmesine İlişkin Açıklama ve Dipnotlar

Finansal aktifler ile pasifler, yasal olarak netleştirmenin uygulanabilir olduğu veya Banka tarafından aktif ve pasiflerin netleştirme yöntemiyle realize edileceği öngörüldüğü durumda netleştirilmekte ve mali tablolarda net tutarları üzerinden gösterilmektedir. Aksi takdirde, finansal varlık ve yükümlülüklerle ilgili netleştirme yapılmamaktadır.

V. Faiz Gelir ve Giderlerine İlişkin Açıklama ve Dipnotlar

Faiz gelirleri ve giderleri tahakkuk esasına göre kayıtlara yansıtılmaktadır. İlgili mevzuat gereğince donuk alacak haline gelmiş kredilerin ve diğer alacakların faiz tahakkuk ve reeskontları iptal edilmekte ve söz konusu tutarlar tahsil edilene kadar faiz gelirleri dışında tutulmaktadır.

VI. Ücret ve Komisyon Gelir ve Giderlerine İlişkin Açıklama ve Dipnotlar

Herhangi bir vadeli işleme ilişkin olarak tahsil edilen/ödenen ücret ve komisyon gelir/giderleri tahakkuk esasına göre, diğer ücret ve komisyon gelir/giderleri ise tahsilat esasına göre muhasebeleştirilmektedir.

VII. Alım Satım Amaçlı Menkul Değerlere İlişkin Açıklama ve Dipnotlar

Alım satım amaçlı menkul değerler maliyet bedelleriyle mali tablolara alınmakta ve rayiç değerleri üzerinden mali tablolarda gösterilmektedir.

Alım satım amaçlı menkul değerler içerisinde yer alan devlet tahvili ve hazine bonolarından İstanbul Menkul Kıymetler Borsası'nda ("İMKB") işlem görenler bilanço tarihinde İMKB'de oluşan ağırlıklı ortalama fiyatlarla, İMKB'de işlem görmeye birlikte bilanço tarihinde İMKB'de alım satımına konu olmayan Devlet tahvili ve Hazine bonoları son işlem tarihindeki ağırlıklı ortalama fiyatlarla, İMKB'de işlem görmeyen menkul değerler ise T.C. Merkez Bankası fiyatlarıyla değerlendirilmektedir. Alım satım amaçlı menkul değerler içerisinde bulunan Eurobond'lar Reuters ekranlarında oluşan kotasyonlar dikkate alınarak değerlendirilmektedir.

Alım satım amaçlı menkul değerlerin elde etme maliyeti ile rayiç değerlerine göre değerlendirilmiş değerleri arasındaki fark, faiz gelir ve reeskontları veya menkul değerler değer düşüş karşılığı hesabına yansıtılmaktadır. Alım satım amaçlı menkul değerlerin elde tutulması esnasında kazanılan faizler faiz geliri, kâr payları ise kâr payı gelirleri hesaplarına intikal ettirilmektedir.

VIII. Satış ve Geri Alış Anlaşmaları ve Menkul Değerlerin Ödünç Verilmesi İşlemlerine İlişkin Açıklama ve Dipnotlar

Bilanço tarihi itibarıyla tekrar geri alımları öngörülen anlaşmalar çerçevesinde satılan menkul değerlerin toplam tutarı 317,130 bin YTL'dir. Repo sözleşmesi karşılığında elde edilen fonlar pasifte "332-Repo İşlemlerinden Sağlanan Fonlar TP" hesabında takip edilmektedir.

Repoya konu menkul değerler rayiç değerleri ile değerlendirilmektedir. Banka'nın bu tür faaliyetleri kısa vadeli olup tamamıyla devlet tahvilinden oluşmaktadır. Repo konusu menkul değerlere ait gelirler faiz gelirleri içerisinde, repo anlaşmaları çerçevesinde ödenen giderler ise faiz giderleri hesaplarında muhasebeleştirilmektedir.

Ters repo karşılığı verilen fonlar bilançonun aktifinde "Ters Repo İşlemlerinden Alacaklar" hesabında takip edilmektedir. Bilanço tarihi itibarıyla ters repo karşılığı verilen fonlar bulunmamaktadır.

IX. Vadeye Kadar Elde Tutulacak Menkul Değerler, Satılmaya Hazır Menkul Değerler ve Banka Kaynaklı Krediler ve Alacaklara İlişkin Açıklama ve Dipnotlar

Vadeye kadar elde tutulacak finansal varlıklar; vadesine kadar saklama niyetiyle elde tutulan ve fonlama kabiliyeti dahil olmak üzere vade sonuna kadar elde tutulabilmesi için gerekli koşulların sağlanmış olduğu, sabit veya belirlenebilir ödemeleri ile sabit vadesi bulunan ve banka kaynaklı krediler ve alacaklar dışında kalan finansal varlıklardan oluşmaktadır.

Banka kaynaklı krediler ve alacaklar, borçluya para, mal veya hizmet sağlama yoluyla yaratılanlardan alım-satım ya da kısa vadede satılma amacıyla elde tutulanlar dışında kalan finansal varlıkları ifade etmektedir.

Satılmaya hazır finansal varlıklar; banka kaynaklı krediler ve alacaklar ile vadeye kadar elde tutulacaklar ve alım-satım amaçlılar dışında kalan finansal varlıkları, ifade etmektedir.

Vadeye kadar elde tutulacak menkul değerler, satılmaya hazır finansal varlıklar ve banka kaynaklı krediler ve alacaklar maliyet değerleri ile kayıtlara alınmaktadır. Vadeye kadar elde tutulacak menkul değerler, iç verim oranı yöntemi kullanılarak iskonto edilmiş maliyeti ile değerlemeye tabi tutulmakta ve varsa değer azalışı için karşılık ayrılmaktadır.

OYAK BANK A.Ş. VE MALİ ORTAKLIKLARI
31 ARALIK 2005 TARİHİ İTİBARIYLA KONSOLİDE
MALİ TABLOLARA İLİŞKİN AÇIKLAMA VE DİPNOTLAR

(Tutarlar aksi belirtilmedikçe Bin Yeni Türk Lirası olarak ifade edilmiştir.)

Banka tarafından vadeye kadar elde tutulmak amacıyla edinilen ve bu şekilde sınıflandırılan ancak sınıflandırma esaslarına uyulmadığından iki yıl boyunca bu sınıflandırmaya tabi tutulmayacak finansal varlıklar bulunmamaktadır.

Vadeye kadar elde tutulacak menkul değerlerden kazanılan faiz gelirleri gelir tablosunda faiz geliri olarak muhasebeleştirilmektedir. Bu tür menkul değerlerden alınan kâr payı gelirleri gelir tablosunda kâr payı gelirleri arasında muhasebeleştirilmektedir.

Satılmaya hazır finansal varlıkların müteakip değerlendirilmesi rayiç değer esasına göre yapılmaktadır. Bu tür varlıkların rayiç değerinde meydana gelen değişiklikler özkaynak hesapları içinde gösterilmektedir. İlgili varlığın elden çıkarılması durumunda rayiç değer uygulaması sonucunda özkaynak hesaplarında oluşan değer yatırım amaçlı menkul değerlerden kaynaklanan kâr/zarar olarak gelir tablosuna yansıtılmaktadır.

Vadeye kadar elde tutulacak menkul değerler işlem tarihi esas alınarak muhasebeleştirilmektedir.

X. Banka Kaynaklı Krediler ve Alacaklar ve Ayrılan Özel Karşılıklara İlişkin Açıklama ve Dipnotlar

Banka kaynaklı krediler elde etme maliyeti ile muhasebeleştirilmekte, iskonto edilen değerleri üzerinden değerlendirilmektedir. Bunların teminatı olarak alınan varlıklarla ilgili olarak ödenen harç, işlem gideri ve bunun gibi diğer masraflar işlem maliyetinin bir bölümü olarak kabul edilmektedir.

Nakdi krediler içerisinde izlenen bireysel ve kurumsal krediler içeriklerine göre, Tek Düzen Hesap Planı (THP) ve İzahnamesinde belirtilen hesaplarda orijinal bakiyelerine göre muhasebeleştirilmektedir.

Döviz endeksli bireysel ve ticari krediler, açılış tarihindeki kurdan Yeni Türk Lirası'na çevrilerek Türk Parası ("TP") hesaplarda izlenmektedir. Geri ödemeler, ödeme tarihindeki kur üzerinden hesaplanmakta, oluşan kur farkları gelir-gider hesaplarına yansıtılmaktadır.

Sorunlu hale gelmiş olarak kabul edilen krediler, 30 Haziran 2001 tarih ve 24448 sayılı Resmi Gazete'de yayımlanan "Bankalarca Karşılık Ayrılacak Kredilerin ve Diğer Alacakların Niteliklerinin Belirlenmesi ve Ayrılacak Karşılıklara İlişkin Esas ve Usuller Hakkında Yönetmelik", 31 Ocak 2002 tarih ve 24657 mükerrer sayılı Resmi Gazete'de yayımlanan "Bankalarca Karşılık Ayrılacak Kredilerin ve Diğer Alacakların Niteliklerinin Belirlenmesi ve Ayrılacak Karşılıklara İlişkin Esas ve Usuller Hakkında Yönetmelikte Değişiklik Yapılmasına İlişkin Yönetmelik" ve ayrıca Türkiye Bankalar Birliği'nce 6 Şubat 2002 tarih 545 sayılı yazı ekinde bankalara bildirilen "Bankalarca Karşılık Ayrılacak Kredilerin ve Diğer Alacakların Niteliklerinin Belirlenmesi ve Ayrılacak Karşılıklara İlişkin Esas ve Usuller Hakkında Yönetmeliğin Uygulanmasına İlişkin Genelge" de yer alan esaslar çerçevesinde sınıflandırılmakta ve buna göre özel karşılıklar ayrılmaktadır. Özel karşılıklar 820- Provizyonlar/820 00 Tasfiye Olunacak Alacaklar (Tahsili Şüpheli Alacaklar dahil) ile Zarar Niteliğindeki Krediler ve Diğer Alacaklar Provizyonu - Türk Parası Hesabı'na aktarılmaktadır.

Yapılan kısmi tahsilatlar, alacağına ilişkin karşılık ayrılan yıl içerisinde gerçekleştirildiklerinde, karşılık işleminin kısmen iptali yoluna gidilmekte, geçmiş yıllarda gerçekleşmiş ise "Geçmiş Yıllar Giderlerine Ait Tahsilatlar" hesabında izlenmektedir.

XI. Şerefiye ve Diğer Maddi Olmayan Duran Varlıklara İlişkin Açıklama ve Dipnotlar

Bilanço tarihi itibarıyla Grup'un ekli konsolide mali tablolarında şerefiye bulunmamaktadır.

Diğer maddi olmayan duran varlıklar satın alma maliyetlerinden amortismanlar düşülerek bilanço tarihi değerine getirilmekte ve ekonomik ömürleri itibarıyla itfa edilmektedir.

XII. Maddi Duran Varlıklara İlişkin Açıklama ve Dipnotlar

Maddi duran varlıkların ilk kayıtları elde etme tutarları ve varlığın kullanılabilir hale getirilmesi için gerekli diğer doğrudan giderlerin ilavesi sureti ile bulunmuş maliyet bedeli üzerinden yapılmıştır. Maddi duran varlıklar kayda alınmalarını izleyen dönemde maliyet bedelinden birikmiş amortismanların ve varsa birikmiş değer azalışlarının düşülmesinden sonra kalan tutarlar üzerinden değerlendirilmiştir.

Sabit kıymetler, normal amortisman yöntemi uygulanmak suretiyle amortisman tabii tutulmakta olup, Vergi Usul Kanunu 333 ve 339 sayılı tebliğ emirleri doğrultusunda faydalı ömürleri tespit edilmektedir.

Bilanço tarihi itibarıyla aktifte bir hesap döneminden daha az bir süre bulunan varlıklara ilişkin olarak, bir tam yıl için öngörülen amortisman tutarının, varlığın aktifte kalış süresiyle orantılanması suretiyle bulunan tutar kadar amortisman ayrılmıştır.

İhtiyatlılık ve önemlilik ilkeleri kapsamında maddi duran varlıkların enflasyona göre düzeltilmiş (31 Aralık 2004 tarihine kadar) değerlerinin cari değerlerinin üzerinde olması durumlarında, aşan tutarlar kadar değer düşüklüğü karşılıkları ayrılmakta ve tespit edilen tutarlar mali tablolara yansıtılmaktadır.

OYAK BANK A.Ş. VE MALİ ORTAKLIKLARI 31 ARALIK 2005 TARİHİ İTİBARIYLA KONSOLİDE MALİ TABLOLARA İLİŞKİN AÇIKLAMA VE DİPNOTLAR

(Tutarlar aksi belirtilmedikçe Bin Yeni Türk Lirası olarak ifade edilmiştir.)

Maddi duran varlıkların elden çıkarılmasından doğan kazanç veya kayıplar ilgili dönemin kâr zarar hesaplarına aktarılmaktadır.

Maddi duran varlıklara yapılan normal bakım ve onarım harcamaları gider olarak muhasebeleştirilmektedir.

Maddi duran varlıklar üzerindeki rehin, ipotek ve benzeri herhangi bir takyidat bulunmamaktadır.

XIII. Kiralama İşlemlerine İlişkin Açıklama ve Dipnotlar

Kiralama konusu varlıklar sabit kıymetler (menkuller) hesabının altında izlenmekte ve normal amortisman yöntemine göre aylık ve yıllık bazda amortisman tabii tutulmakta olup, Vergi Usul Kanunu 333 ve 339 sayılı tebliğ emirleri doğrultusunda faydalı ömürleri tespit edilmektedir. Finansal kiralama yoluyla edinilen aktifler, rayiç bedelleri veya kira ödemelerinin iskonto edilmiş değerlerinin, düşük olanı üzerinden aktifleştirilmekte, kira bedelleri toplamı pasifte yükümlülük olarak kaydedilirken içerdikleri faiz tutarları ertelenmiş faiz tutarı olarak muhasebeleştirilmektedir.

1 Temmuz 2003 tarihinden önce imza altına alınan finansal kiralama işlemlerinde kiracı durumunda olan Banka finansal kiralama işlemlerinin muhasebeleşmesinde MUY'un 4 sayılı Tebliği Kiralama İşlemlerine İlişkin Muhasebe Standardı ("Tebliğ 4") benimsemiştir. Finansal kiralama konusu sözleşme süresi bitmeden, sözleşmenin sona erdirilmesi durumunda, kiralayana ceza olarak ödenmesi gereken tutarlar kiralamanın sona erdiği dönemde gider olarak muhasebeleştirilmektedir.

XIV. Karşılıklar ve Şarta Bağlı Yükümlülüklerle İlişkin Açıklama ve Dipnotlar

Bilanço tarihi itibarıyla, geçmiş olayların bir sonucu olarak ortaya çıkması muhtemel olan ve tutarı güvenilir bir şekilde ölçülebilen şarta bağlı olay bulunmamaktadır.

Bilanço tarihi itibarıyla, Grup aleyhine açılmış ve halen devam eden toplam 177 adet dava bulunmaktadır. Bu davaların toplam tutarı 13,605 bin YTL, 399,151 ABD Doları, 38,100 Euro ve 65,000 Alman Markı'ndan (33,234 Euro) oluşmaktadır.

Banka ile Vergi İdaresi arasında süregelen uyuşmazlığa ilişkin BDDK yazısı gereği ihtiyaten ayrılan 41,395 bin YTL tutarındaki karşılık, Bankanın 8 Şubat 2006 tarihli Olağanüstü Genel Kurul kararı çerçevesinde olağanüstü yedek akçeler kalemi içerisinde yer alan "dağıtılmamış kârlar" kalemi azaltılmak suretiyle ilişikte yer alan mali tablolara yansıtılmıştır.

XV. Çalışanların Haklarına İlişkin Yükümlülüklerine İlişkin Açıklama ve Dipnotlar

Çalışanların haklarına ilişkin yükümlülükler MUY 10 sayılı Tebliğ gereğince, Banka Çalışanlarının Haklarının Muhasebeleştirilmesi Standardı ("Tebliğ 10") hükümleri kapsamında muhasebeleştirilmiştir.

Bilanço tarihi itibarıyla çalışan haklarından doğan kısa vadeli yükümlülükler bulunmadığından, mali tablolarda ilave karşılık ayrılmamıştır.

Kıdem tazminatından doğan yükümlülükler için ayrılan karşılık tutarına esas fiili ödeme oranlarının 5 yıllık basit aritmetik ortalaması %8'dir.

Bilanço tarihinden itibaren 12 aydan daha uzun sürede sözleşme süresi dolacak belirli süreli sözleşme ile istihdam edilen çalışanlarından doğan kıdem ve ihbar tazminatları yükümlülükleri bulunmamaktadır.

XVI. Vergi Uygulamalarına İlişkin Açıklama ve Dipnotlar

Türkiye'de, kurumlar vergisi oranı %30'dur. Bu oran, kurumların ticari kazancına vergi yasaları gereğince indirimi kabul edilmeyen giderlerin ilave edilmesi, vergi yasalarında yer alan istisna (iştirak kazançları istisnası gibi) ve indirimlerin (yatırım indirimi gibi) indirilmesi sonucu bulunacak vergi matrahına uygulanır.

12 Ağustos 2004 tarihinde yayımlanarak 1 Temmuz 2004 tarihinden geçerli olmak üzere yürürlüğe giren MUY'a ilişkin 18 Sayılı Tebliğ ve buna ilişkin olarak yayımlanan 8 Aralık 2004 tarihli BDDK'nın DZM.2/13/1-a-3 sayılı genelgesi hükümleri uyarınca, vergi mevzuatına göre sonraki dönemlerde indirilebilecek mali kâr elde edilmesi mümkün olduğu müddetçe, genel ve serbest karşılıklar dışında kalan indirilebilir geçici farklar üzerinden ertelenmiş vergi aktifleri, vergilendirilebilir geçici farklar üzerinden ise ertelenmiş vergi yükümlülüğü hesaplanmaktadır. Banka 31 Aralık 2005 tarihi itibarıyla genel kredi karşılıkları ve serbest karşılıklar dışında kalan indirilebilir geçici farklar üzerinden 129,139 bin YTL tutarında ertelenmiş vergi aktifleri hesaplamış, ancak bunun 74,405 bin YTL tutarındaki kısmını MUY'a ilişkin 12 Sayılı Tebliğ (Dönem Net Kâr/Zararı, Temel Hatalar ve Muhasebe Politikalarında Yapılan Değişikliklerin Muhasebeleştirilmesi Standardı) hükümlerine uygun olarak cari dönemde ertelenmiş vergi geliri olarak dikkate almak suretiyle kayıtlarına yansıtılmıştır. Söz konusu ertelenmiş vergi aktifinin 84,928 bin YTL'si gelir olarak geçmiş yıllar kârı ile, 10,523 bin YTL'si ise gider olarak cari dönem kârı ile ilgilidir. Ekli konsolide mali tablolarda bağlı ortaklıklarla birlikte toplam ertelenmiş vergi aktifleri ise 74,442 bin YTL'dir.

OYAK BANK A.Ş. VE MALİ ORTAKLIKLARI 31 ARALIK 2005 TARİHİ İTİBARIYLA KONSOLİDE MALİ TABLOLARA İLİŞKİN AÇIKLAMA VE DİPNOTLAR

(Tutarlar aksi belirtilmedikçe Bin Yeni Türk Lirası olarak ifade edilmiştir.)

MUY 18 numaralı tebliğin Cari ve Ertelenmiş Vergilerin Mali Tablolara Yansıtılması'na ilişkin 9 numaralı maddesinde; "Cari veya ertelenmiş vergiler, aynı veya farklı bir dönemde doğrudan özkaynaklar ile ilişkilendirilen varlıklarla ilgili ise özkaynaklar hesap grubuyla ilişkilendirilir ve bu grupta yer alan ilgili hesaplarla netleştirilir." hükmü yer almaktadır. Bu hükme istinaden Satılmaya Hazır Menkul Değerlerin piyasa değerine göre değerlendirilmesinden kaynaklanan ve özkaynaklar içerisinde Satılmaya Hazır Menkul Değerler Değer Artış Fonu olarak muhasebeleşen rayiç değer farkları üzerinden hesaplanan ertelenmiş vergi 11,953 bin YTL olup, özkaynaklar altında "Satılmaya Hazır Menkul Değerler Değer Artış Fonu" hesap kaleminde netleştirilmiştir.

XVII. Borçlanmalara İlişkin İlave Açıklamalar

Grup, borçlanma araçlarını MUY I sayılı Tebliğ gereğince, "Finansal Araçların Muhasebeleştirilmesi Standardında" ("Tebliğ I") belirtildiği şekilde muhasebeleştirilmektedir.

Grup tarafından hisse senedine dönüştürülebilir tahvil ihraç edilmemiştir.

Grup'un kendisinin ihraç ettiği borçlanmayı temsil eden araçları bulunmamaktadır.

XVIII. Ödenmiş Sermaye ve Hisse Senedi Stoğuna İlişkin Açıklama ve Dipnotlar

Grup cari yılda hisse senedi ihraç etmediğinden dolayı, bu işlem ile ilgili herhangi bir maliyeti ve kâr payı bulunmamaktadır.

XIX. Aval ve Kabuller

Aval ve kabuller olası borç ve taahhütler olarak bilanço dışı işlemlerde gösterilmektedir.

XX. Devlet Teşviklerine İlişkin Açıklama ve Dipnotlar

Grup'un bilanço tarihi itibarıyla yararlanmış olduğu devlet teşvikleri bulunmamaktadır.

XXI. Raporlamanın Bölümlemeye Göre Yapılmasına İlişkin Açıklama ve Dipnotlar

Ana Ortaklık Banka misyonu gereği, ağırlıklı olarak kurumsal ve bireysel bankacılık ve yatırım bankacılığı alanlarında faaliyet göstermektedir. Bölümlere ait faaliyetler, raporun dördüncü bölüm X. Dipnot'unda detaylı olarak açıklandığı üzere, sınıflandırmalara uygun olarak izlenmekte ve değerlendirilmektedir.

DÖRDÜNCÜ BÖLÜM

MALİ BÜNYEYE İLİŞKİN BİLGİLER

I. Finansal Araçların Kullanım Stratejisi ve Yabancı Para Cinsinden İşlemlere İlişkin Açıklamalar

Ana Ortaklık Banka bankacılığın her alanında faaliyetleri sürdürmeyi amaçlamaktadır.

Ana Ortaklık Banka, finansal araçlara ilişkin stratejilerini kaynak yapısına bağlı olarak yönlendirmektedir. Kaynak yapısı ağırlıklı olarak mevduattan oluşmaktadır. Yatırım araçları genellikle likit enstrümanlardan seçilmektedir. Yükümlülükleri karşılayacak likidite sağlanmaktadır. Bilanço tarihi itibarıyla Banka'nın aktif ve özkaynak yapısı yükümlülüklerini karşılayacak düzeydedir. Ana Ortaklık Banka dalgalı kur rejiminin yarattığı risklerden dolayı ciddi döviz pozisyonu almamaktadır. Müşteri işlemlerinden kaynaklanan kur riski doğduğunda Banka risklerden korunmak amacıyla karşı işlemler yapma yoluna giderek pozisyonunu kapatmaya çalışmaktadır.

Bilanço kalemlerinin vade yapısı ve faiz oranları dikkate alınarak gerekli yatırım kararları verilmektedir. Bilançoya ilişkin limitler belirlenmiştir. Aktif kalemlerin dağılımı belirlenmiş, belirlenen dağılıma göre getiri analizleri yapılmaktadır.

Banka bilanço dışı vadeli işlemler yaparken yapılan işlemin tersini de yapmaya çalışılarak kur ve faiz riskine yönelik azami özen göstermektedir. Yapılacak işlemler için müşteri limitleri belirlenmiştir.

Banka, mevduatın kısa vadesinden kaynaklanan risklerden korunmak için daha uzun vadeli kaynaklara yönelmekte, aktifinde ise değişken faizli kalemlerin oranını arttırmaya çalışmaktadır.

II. Konsolide Sermaye Yeterliliği Standart Oranına İlişkin Açıklama ve Dipnotlar

31 Aralık 2005 tarihi itibarıyla Sermaye Yeterliliği Standart oranı %17.52'dir.

Sermaye yeterliliği standart oranının hesaplanması ile ilgili olarak, risk ağırlıklı varlıklar, yükümlülükler, gayri nakdi krediler; rasyoda belirtilen teminat gruplarına göre sınıflandırılarak ilgili risk grubunda değerlendirilmektedir.

OYAK BANK A.Ş. VE MALİ ORTAKLIKLARI
31 ARALIK 2005 TARİHİ İTİBARIYLA KONSOLİDE
MALİ TABLOLARA İLİŞKİN AÇIKLAMA VE DİPNOTLAR

(Tutarlar aksi belirtilmedikçe Bin Yeni Türk Lirası olarak ifade edilmiştir.)

	Risk Ağırlıkları							
	Banka				Konsolide			
	%0	%20	%50	%100	%0	%20	%50	%100
Risk Ağırlıklı Varlık, Yükümlülük, Gayrinakdi Kredi								
Bilanço Kalemleri (Net)	724,740	496,698	1,144,135	4,051,141	761,745	504,779	1,144,135	4,065,518
Nakit Değerler	78,872	-	-	-	78,872	-	-	-
Bankalar	133,320	490,444	-	1,278	133,320	498,525	-	1,278
Bankalararası Para Piyasası	-	-	-	-	-	-	-	-
Ters Repo İşlemlerinden Alacaklar	-	-	-	-	-	-	-	-
Zorunlu Karşılıklar	230,540	-	-	-	230,540	-	-	-
Özel Finans Kurumları	-	-	-	-	-	-	-	-
Krediler	151,555	1,608	1,144,135	3,775,755	188,560	1,608	1,144,135	3,789,539
Takipteki Alacaklar (Net)	-	-	-	19,964	-	-	-	19,964
İştirak, Bağlı Ortaklık VKETMD	-	-	-	-	-	-	-	-
Muhtelif Alacaklar	33	3,628	-	11,490	33	3,628	-	11,822
Vadeye Kadar Elde Tutul Menkul Değerler (Net)	130,418	1,018	-	121	130,418	-	-	121
Finansal Kiralama Amaçlı Varlıklara Verilen Avans	-	-	-	-	-	-	-	-
Finansal Kiralama İşlemlerinden Alacaklar	-	-	-	-	-	-	-	-
Finansal Kiralama Konusu Varlıklar (Net)	-	-	-	8,639	-	-	-	8,639
Sabit Kıymetler (Net)	-	-	-	151,073	-	-	-	151,172
Diğer Aktifler	2	-	-	82,821	2	1,018	-	82,983
Bilanço Dışı Kalemler	10,774,997	680,561	1,386,547	83,502	10,775,741	680,584	1,386,547	83,522
Garanti ve Kefaletler	27,169	661,606	236,125	38,585	27,169	661,606	236,125	38,585
Taahhütler	10,736,046	-	1,132,706	-	10,736,046	-	1,132,706	-
Diğer Nazım Hesaplar	-	-	-	-	-	-	-	-
Türev Finansal Araçlar ile İlgili İşlemler	-	18,890	-	4,997	-	18,890	-	4,997
Faiz ve Gelir Tahakkuk ve Reeskontları	11,782	65	17,716	39,920	12,526	88	17,716	39,940
Risk Ağırlığı Verilmemiş Hesaplar	-	-	-	-	-	-	-	-
Toplam Risk Ağırlıklı Varlıklar	11,499,737	1,177,259	2,530,682	4,134,643	11,537,486	1,185,363	2,530,682	4,149,040

Konsolide Sermaye Yeterliliği Standart Oranına İlişkin Özet Bilgi:

	Banka		Konsolide	
	Cari	Önceki	Cari	Önceki
	Dönem	Dönem	Dönem	Dönem
Toplam Risk Ağırlıklı Varlıklar	5,635,436	3,967,021	5,651,454	3,987,354
Piyasa Riskine Esas Tutar	103,475	142,388	114,363	167,000
Özkaynak	987,854	687,486	1,010,249	708,887
Özkaynak/(RAV+PRET)*100 (*)	17.21	16.73	17.52	17.06

(*) RAV: Toplam Risk Ağırlıklı Varlıklar PRET: Piyasa Riskine Esas Tutar

OYAK BANK A.Ş. VE MALİ ORTAKLIKLARI
31 ARALIK 2005 TARİHİ İTİBARIYLA KONSOLİDE
MALİ TABLOLARA İLİŞKİN AÇIKLAMA VE DİPNOTLAR

(Tutarlar aksi belirtilmedikçe Bin Yeni Türk Lirası olarak ifade edilmiştir.)

Özkaynak Kalemlerine İlişkin Bilgiler

	Banka		Konsolide	
	Cari Dönem	Önceki Dönem	Cari Dönem	Önceki Dönem
ANA SERMAYE				
Ödenmiş Sermaye	224,578	224,578	224,578	229,498
Nominal Sermaye	224,578	224,578	224,578	229,498
Sermaye Taahhütleri (-)	-	-	-	-
Ödenmiş Sermaye Enflasyona Göre Düzelt. Kaynak. Sermaye Yedekleri	262,894	262,894	262,894	262,894
Hisse Senedi İhraç Primleri ve İptal Kârları	-	-	-	-
Yasal Yedekler	11,291	5,533	12,505	6,554
I. Tertip Kanuni Yedek Akçe (TTK 466/1)	9,812	4,054	11,026	5,075
II. Tertip Kanuni Yedek Akçe (TTK 466/2)	1,479	1,479	1,479	1,479
Özel Kanunlar Gereği Ayrılan Yedek Akçe	-	-	-	-
Statü Yedekleri	-	-	-	-
Olağanüstü Yedekler	177,596	108,284	179,597	110,263
Genel Kurul Kararı Uyarınca Ayrılan Yedek Akçe	-	-	-	-
Dağıtılmamış Kârlar	177,511	109,494	179,509	111,492
Birikmiş Zararlar	-	-	-	-
Yabancı Para Sermaye Kur Farkı (*)	85	(1,210)	88	(1,229)
Kâr	307,796	115,170	309,565	131,780
Dönem Kârı	307,796	115,170	309,565	131,780
Geçmiş Yıllar Kârı	-	-	-	-
Zarar (-)	-	-	(4,350)	(20,195)
Dönem Zararı	-	-	-	-
Geçmiş Yıllar Zararı	-	-	(4,350)	(20,195)
Ana Sermaye Toplamı	984,155	716,459	984,789	720,794
KATKI SERMAYE				
Yeniden Değerleme Fonu	-	-	-	-
Menkuller	-	-	-	-
Gayrimenkuller	-	-	-	-
Sermayeye Eklenecek İştirak ve Bağlı Ortaklık Hisseleri ile	-	-	-	-
Gayrimenkul Satış Kazançları	-	-	-	-
Özel Maliyet Bedelleri Yeniden Değerleme Fonu	-	-	-	-
Yeniden Değerleme Değer Artışı	-	-	-	-
Kur Farkları	-	-	-	-
Genel Karşılıklar	30,046	19,932	30,712	20,600
Muhtemel Riskler İçin Ayrılan Serbest Karşılıklar	1,682	1,682	1,682	1,682
Alınan Sermaye Benzeri Krediler	-	-	-	-
Menkul Değerler Değer Artış Fonu	25,678	(2,006)	27,889	431
İştirakler ve Bağlı Ortaklıklardan	-	-	-	-
Satılmaya Hazır Menkul Değerlerden	25,678	(2,006)	27,889	431
Yapısal Pozisyona Konu Edilen Menkul Değerler Değer Artışı	-	-	-	-
Katkı Sermaye Toplamı	57,406	19,608	60,283	22,713
ÜÇÜNCÜ KUŞAK SERMAYE				
SERMAYE	1,041,561	736,067	1,045,072	743,507
SERMAYEDEN İNDİRİLEN DEĞERLER	53,707	48,581	34,823	34,620
Ana Faaliyet Konuları Para ve Sermaye Piyasaları ile Sigortacılık				
Olan ve Bu Konudaki Özel Kanunlara Göre İzin ve Ruhsat ile Faaliyet				
Gösteren Mali Kurumlara Yapılan Tüm Sermaye Katılımlarına İlişkin				
Tutarlar ile Özsermaye Yöntemi Uygulanmış Ancak Aktif ve Pasifleri				
Konsolide Edilmemiş Bu Tür Mali Ortaklıklara İlişkin Sermaye Payları	18,968	14,056	-	-
Özel Maliyet Bedelleri	21,040	23,784	21,052	23,804
İlk Tesis Bedelleri	2,107	2,446	2,107	2,446
Peşin Ödenmiş Giderler	11,592	8,295	11,664	8,370
İştirakler, Bağlı Ortaklıkların, Sermayesine Katılınan Diğer				
Ortaklıkların, Özsermaye Yöntemi Uygulanmış Ancak Aktif ve Pasifleri				
Konsolide Edilmemiş Bu Tür Mali Ortaklıkların ve Konsolide Sabit				
Kıymetlerin Rayiç Değerleri Bilançoda Kayıtlı Değerlerinin				
Altında ise Aradaki Fark	-	-	-	-
Türkiye'de Faaliyet Gösteren Diğer Bankalara Verilen Sermaye Benzeri Krediler	-	-	-	-
Şerefiye (Net)	-	-	-	-
Aktifleştirilmiş Giderler	-	-	-	-
Toplam Özkaynak	987,854	687,486	1,010,249	708,887

(*) Yabancı para sermaye kur farkı satırında bulunan 88 bin YTL'lik tutar yurt dışı şubelerin ve OEF'in gelir tablolarının kur farkından oluşmaktadır.

OYAK BANK A.Ş. VE MALİ ORTAKLIKLARI
31 ARALIK 2005 TARİHİ İTİBARIYLA KONSOLİDE
MALİ TABLOLARA İLİŞKİN AÇIKLAMA VE DİPNOTLAR

(Tutarlar aksi belirtilmedikçe Bin Yeni Türk Lirası olarak ifade edilmiştir.)

III. Konsolide Kredi Riskine İlişkin Açıklama ve Dipnotlar

Kredilerin sektörel dağılımları aylık olarak raporlanmakta ve konjonktüre göre sınırlamalara gidilmektedir. Coğrafi bir sınırlama uygulanmamaktadır.

Hazine amaçlı yapılan işlemler ile ilgili izleme ve kontroller yapılmaktadır. Yapılan işlemlerle ilgili olarak risk limitleri belirlenmiştir.

Kredi Tahsis Bölümünce kredi müşterilerinin kredi değerliliği izlenmekte ve altı ayda bir düzenli olarak gözden geçirilmektedir. Borçluların kredi değerlilikleri düzenli aralıklarla "Bankalarca Karşılık Ayrılacak Kredilerin ve Diğer Alacakların Niteliklerinin Belirlenmesi ve Ayrılacak Karşılıklara İlişkin Esas ve Usuller Hakkında Yönetmelik"e uygun şekilde izlenmektedir. Hesap durum belgeleri ilgili mevzuatta öngörüldüğü şekilde alınmaktadır. Kredi limitleri Yönetim Kurulu, banka kredi komitesi ve kredi yönetimince belirlenmektedir. Ana Ortaklık Banka, kullandığı kredileri ve diğer alacakları için yeterli miktarda teminat almaktadır. Alınan teminatlar şahsi kefalet, gayrimenkul ipotegi, nakit blokajı, müşteri çeklerinden oluşmaktadır.

Bankalar ile yapılan işlemler için de limitler belirlenmiştir. Kredi riskleri karşı tarafın kredi değerlilikleri ve limitleri çerçevesinde yönetilmektedir.

Ana Ortaklık Banka, önemli ölçüde kredi riskine maruz kaldığında vadeli işlem ve benzer nitelikli sözleşmeleri, hakların kullanılması, edimlerin yerine getirilmesi veya satılması yoluyla kısa zamanda sona erdirerek toplam riski azaltma yoluna gitmektedir.

Tazmin edilen gayrinakdi krediler, vadesi geldiği halde ödenmeyen kredilerle aynı risk ağırlığına tabi tutulmaktadır.

Yurt dışındaki işlemler çok sayıda ülkede çok sayıda muhabir banka ile yapılmaktadır. Bankalarla yapılacak işlemlerde karşı taraf limitleri belirlenmiştir.

Grup, uluslararası bankacılık piyasasında aktif bir katılımcı olarak diğer finansal kurumların finansal faaliyetleri ile birlikte değerlendirildiğinde önemli ölçüde kredi riski yoğunluğuna sahip değildir.

Grup'un ilk büyük 100 nakdi kredi müşterisinden olan risklerinin toplam nakdi krediler portföyü içindeki payı %25.93'tür.

Grup'un ilk büyük 100 gayrinakdi kredi müşterisinden olan risklerinin toplam gayrinakdi krediler portföyü içindeki payı, %54.16'dır.

Grup'un ilk büyük 100 kredi müşterisinden olan nakdi ve gayrinakdi risk tutarının toplam bilanço içi ve bilanço dışı varlıklar içindeki payı, %27.86'dır.

Grup'ça üstlenilen kredi riski için ayrılan genel karşılık tutarı 30,712 bin YTL'dir.

Coğrafi Bölgeler İtibariyle Bilgiler

	Varlıklar	Yükümlülükler	Gayrinakdi Krediler	Sermaye Yatırımları	Net Kâr
Cari Dönem					
Yurt İçi	8,050,327	6,245,927	1,781,866	987	280,601
Avrupa Birliği Ülkeleri	215,840	676,809	47,054	38	265
OECD Ülkeleri (*)	114,484	151,886	9,538	-	-
Kıyı Bankacılığı Bölgeleri	5,004	27,123	-	-	28,699
ABD, Kanada	51,069	168,285	397	-	-
Diğer Ülkeler	3,595	158,636	5,150	-	-
Dağıtılmamış Varlıklar/Yükümlülükler (**)	-	-	-	-	-
Toplam	8,440,319	7,428,666	1,844,005	1,025	309,565
Önceki Dönem					
Yurt İçi	6,082,370	5,095,462	1,380,513	1,006	98,424
Avrupa Birliği Ülkeleri	102,418	135,149	17,596	44	13,928
OECD Ülkeleri (*)	3,021	21,705	5,879	-	-
Kıyı Bankacılığı Bölgeleri	3,526	2,503	98	-	19,619
ABD, Kanada	17,899	125,147	11,416	-	(191)
Diğer Ülkeler	4,298	119,518	12,882	-	-
Dağıtılmamış Varlıklar/Yükümlülükler (**)	-	-	-	-	-
Toplam	6,213,532	5,499,484	1,428,384	1,050	131,780

(*) AB ülkeleri, ABD ve Kanada dışındaki OECD ülkeleri

(**) Sermaye yatırımları sütununa sabit sermaye yatırımlarını oluşturan tutarlar yazılmış olup, bu tutarlar "varlıklar" sütununda ayrıca gösterilmemiştir.

OYAK BANK A.Ş. VE MALİ ORTAKLIKLARI
31 ARALIK 2005 TARİHİ İTİBARIYLA KONSOLİDE
MALİ TABLOLARA İLİŞKİN AÇIKLAMA VE DİPNOTLAR

(Tutarlar aksi belirtilmedikçe Bin Yeni Türk Lirası olarak ifade edilmiştir.)

Sektörlere Göre Nakdi Kredi Dağılım Tablosu

	Cari Dönem				Önceki Dönem			
	TP	(%)	YP	(%)	TP	(%)	YP	(%)
Tarım	40,582	1.13	31,170	2.02	33,133	1.40	30,416	2.66
Çiftçilik ve Hayvancılık	32,991	0.92	26,950	1.75	27,115	1.15	28,742	2.52
Ormancılık	6,590	0.18	-	0.00	4,865	0.21	325	0.03
Balıkçılık	1,001	0.03	4,220	0.27	1,153	0.05	1,349	0.12
Sanayi	577,101	16.12	861,080	55.77	445,719	18.88	688,510	60.27
Madencilik ve Taşocakçılığı	29,332	0.82	23,844	1.54	21,487	0.91	11,893	1.04
İmalat Sanayi	527,330	14.73	756,427	48.99	409,249	17.34	589,419	51.60
Elektrik, Gaz, Su	20,439	0.57	80,809	5.23	14,983	0.63	87,198	7.63
İnşaat	96,027	2.68	114,842	7.44	56,967	2.41	70,213	6.15
Hizmetler	866,969	24.22	520,019	33.68	451,443	19.12	320,125	28.02
Toptan ve Perakende Ticaret	383,473	10.71	165,511	10.72	201,540	8.54	111,491	9.76
Otel ve Lokanta Hizmetleri	30,927	0.86	71,425	4.63	13,984	0.59	29,874	2.62
Ulaştırma Ve Haberleşme	183,016	5.11	96,804	6.27	109,587	4.64	55,274	4.84
Mali Kuruluşlar	163,531	4.57	138,102	8.94	92,282	3.91	114,772	10.05
Gayrimenkul ve Kiralama Hizmetleri	9,777	0.27	972	0.06	9,872	0.42	630	0.06
Serbest Meslek Hizmetleri	64,491	1.80	44,071	2.85	6,956	0.29	3,292	0.29
Eğitim Hizmetleri	3,638	0.10	1,184	0.08	3,973	0.17	1,187	0.10
Sağlık ve Sosyal Hizmetler	28,116	0.79	1,950	0.13	13,249	0.56	3,605	0.32
Diğer	1,999,050	55.84	17,002	1.10	1,373,461	58.18	33,109	2.90
Toplam	3,579,729	100.00	1,544,113	100.00	2,360,723	100.00	1,142,373	100.00

IV. Konsolide Piyasa Riskine İlişkin Açıklama ve Dipnotlar

Piyasa riskinden korunmak ve taşınan riskleri sınırlamak amacıyla Yönetim Kurulu tarafından aktif ve pasif kalemlerin bilanço içindeki dağılım sınırları belirlenmiştir. Piyasa riski kapsamında limitler tespit edilmiştir.

Bankacılık faaliyetine bağlı olarak aktifte oluşacak değişikliklerin rasyolara etkileri simüle edilmektedir.

Üst Düzey Risk Komitesi piyasa risklerini yakından izlemekte ve değerlendirmektedir. Risk yönetimi konusunda Yönetim Kuruluna öneri ve bilgilendirme çalışmaları yapmaktadır.

Risk Yönetimi Strateji ve Politikaları belirlenerek Banka genelinde duyurulmuştur.

Yasal olarak, konsolide ve konsolide olmayan bazda piyasa riskinin ölçümünde standart yöntem kullanılmaktadır. Standart yönteme ek olarak, Tarihsel Benzetme ve Monte Carlo yöntemleri ile Piyasa Riskine Maruz Tutar hesaplanmakta; hesaplamalarda Reuters firmasının KVAR+ programı kullanılmaktadır. Piyasa Riski ölçümleri günlük olarak yapılmakta, haftalık olarak üst yönetime raporlanmaktadır. Stres testleri ve senaryo analizleri uygulanmaktadır. Ekonomik Sermaye Hesaplamaları ve Riske Dayalı Kârlılık Analiz çalışmaları sürdürülmektedir. Banka'nın Kur Riskine Maruz Değeri'nin Parametrik RMD, Tarihsel RMD ve Monte Carlo RMD ile hesaplanması ve kullanılan modellerin sonuçlarının tutarlılığının tespiti için gerekli olan Geriye Dönük Testlere yönelik çalışmalar sürdürülmektedir. Piyasa riski ile ilgili tablo aşağıda sunulmuştur:

	Tutar
Faiz Oranı Riski İçin Hesaplanan Sermaye Yükümlülüğü-Standart Metot	7,857
Genel Piyasa Riski İçin Hesaplanan Sermaye Yükümlülüğü	7,857
Spesifik Risk İçin Hesaplanan Sermaye Yükümlülüğü	-
Faiz Oranı Riskine Tabi Opsiyonlar İçin Hesaplanan Sermaye Yükümlülüğü	-
Hisse Senedi Pozisyon Riski İçin Hesaplanan Sermaye Yükümlülüğü - Standart Metot	663
Genel Piyasa Riski İçin Hesaplanan Sermaye Yükümlülüğü	442
Spesifik Risk İçin Hesaplanan Sermaye Yükümlülüğü	221
Hisse Senedi Pozisyon Riskine Tabi Opsiyonlar İçin Hesaplanan Sermaye Yükümlülüğü	-
Kur Riski İçin Hesaplanan Sermaye Yükümlülüğü - Standart Metot	629
Sermaye Yükümlülüğü	126
Kur Riskine Tabi Opsiyonlar İçin Hesaplanan Sermaye Yükümlülüğü	503
Toplam RMD-İç Model	-
Piyasa Riski İçin Hesaplanan Toplam Sermaye Yükümlülüğü	9,149
Piyasa Riskine Maruz Tutar	114,363

OYAK BANK A.Ş. VE MALİ ORTAKLIKLARI
31 ARALIK 2005 TARİHİ İTİBARIYLA KONSOLİDE
MALİ TABLOLARA İLİŞKİN AÇIKLAMA VE DİPNOTLAR

(Tutarlar aksi belirtilmedikçe Bin Yeni Türk Lirası olarak ifade edilmiştir.)

V. Konsolide Kur Riskine İlişkin Açıklama ve Dipnotlar

Piyasalarda yaşanan belirsizlikler ve değişkenlikler nedeniyle herhangi bir kısa ya da uzun pozisyon izlenmemekte, dolayısıyla kur riski taşınmaması öngörülmektedir. Ancak, yine de oluşabilecek kur riskleri standart metod kapsamında yer alan kur riski tablosunda haftalık ve aylık dönemler itibariyle hesaplanmakta, sonuçlar resmi makamlara ve Banka üst yönetimine raporlanmaktadır. Böylece kur riski yakından takip edilmektedir. Kur riski genel piyasa riskinin bir parçası olarak, Sermaye Yeterliliği Standart Oranının hesaplanmasında da dikkate alınmaktadır.

Yabancı para risklere yönelik olarak açık pozisyon alınmamakta, müşteri işlemlerinden kaynaklanabilecek herhangi bir kur riski doğduğunda ise karşı pozisyon alınarak kur riski taşınmamaktadır.

Banka'nın mali tablo tarihi ile bu tarihten geriye doğru son beş iş günü kamuya duyurulan ABD Doları, EURO ve YEN cari döviz alış kurları aşağıdaki gibidir.

	I ABD Doları 31 Aralık 2005 Cari Dönem	I EURO 31 Aralık 2005 Cari Dönem	100 YEN 31 Aralık 2005 Cari Dönem
A. Banka "Yabancı Para Evalüasyon Kuru"	1.3320	1.5755	1.1342
Bundan Önceki;			
26 Aralık 2005	1.3350	1.5815	1.1460
27 Aralık 2005	1.3350	1.5800	1.1385
28 Aralık 2005	1.3350	1.5832	1.1385
29 Aralık 2005	1.3350	1.5805	1.1331
30 Aralık 2005	1.3320	1.5755	1.1342

Banka'nın ABD Doları, EURO ve YEN cari döviz alış kurunun mali tablo tarihinden geriye doğru son otuz günlük basit aritmetik ortalama değerleri sırasıyla; 1.3319, 1.5782 ve 1.1235'dir.

OYAK BANK A.Ş. VE MALİ ORTAKLIKLARI
31 ARALIK 2005 TARİHİ İTİBARIYLA KONSOLİDE
MALİ TABLOLARA İLİŞKİN AÇIKLAMA VE DİPNOTLAR

(Tutarlar aksi belirtilmedikçe Bin Yeni Türk Lirası olarak ifade edilmiştir.)

Grup'un Kur Riskine İlişkin Bilgiler: Yabancı Paralar (Bin YTL)

	EURO	USD	Yen	Diğer YP	Toplam
Cari Dönem					
Varlıklar					
Nakit Değerler (Kasa, Efektif Deposu, Yoldaki Paralar, Satın Alınan Çekler) ve T.C. Merkez Bankası	15,016	101,260	49	1,511	117,836
Bankalar ve Diğer Mali Kuruluşlardan Alacaklar	23,754	440,502	248	21,845	486,349
Alım Satım Amaçlı Menkul Değerler	1,390	3,705	-	-	5,095
Para Piyasalarından Alacaklar	-	-	-	-	-
Satılmaya Hazır Menkul Değerler	10,326	169,991	-	-	180,317
Verilen Krediler (*)	765,085	1,102,203	2,779	2,704	1,872,771
İştirak ve Bağlı Ortaklıklardaki Yat.	-	-	-	-	-
Vadeye Kadar Elde Tutulacak Menkul Değerler	31,057	99,361	-	-	130,418
Maddi Duran Varlıklar	-	76	-	-	76
Şerefiye	-	-	-	-	-
Diğer Varlıklar (**) (***)	11,863	260,159	115	317	272,454
Toplam Varlıklar	858,491	2,177,257	3,191	26,377	3,065,316
Yükümlülükler					
Bankalararası Mevduat	7,172	4,694	-	39	11,905
Döviz Tevdiat Hesabı	746,745	1,187,304	2,839	30,394	1,967,282
Para Piyasalarına Borçlar	4,714	13,480	-	-	18,194
Diğer Mali Kuruluşlardan Sağlanan Fonlar	64,393	1,028,890	-	-	1,093,283
İhraç Edilen Menkul Değerler	-	-	-	-	-
Muhtelif Borçlar	735	7,524	-	43	8,302
Diğer Yükümlülükler (***)	10,204	22,770	209	319	33,502
Toplam Yükümlülükler	833,963	2,264,662	3,048	30,795	3,132,468
Net Bilanço Pozisyonu	24,528	(87,405)	143	(4,418)	(67,152)
Net Bilanço Dışı Pozisyon	(23,422)	83,495	101	4,773	64,947
Türev Finansal Araçlardan Alacaklar	168,493	584,229	2,949	13,868	769,539
Türev Finansal Araçlardan Borçlar	(191,915)	(500,734)	(2,848)	(9,095)	(704,592)
Gayrinakdi Krediler	260,218	759,818	23,662	55,072	1,098,770
Önceki Dönem					
Toplam Varlıklar	635,203	1,588,433	1,768	29,389	2,254,793
Toplam Yükümlülükler	725,931	1,550,606	1,783	27,840	2,306,160
Net Bilanço Pozisyonu	(90,728)	37,827	(15)	1,550	(51,366)
Bilanço Dışı Pozisyon	43,130	25,986	-	(1,285)	67,831
Gayrinakdi Krediler	208,546	643,431	25,292	61,083	938,352

Kur riskine ilişkin tabloda:

(*) 328,658 bin YTL dövizde endeksli krediler; verilen krediler satırında gösterilmiştir.

(**) 3,924 bin YTL dövizde endeksli kredi reeskontları; diğer varlıklar satırında gösterilmiştir.

(***) 45 bin YTL maddi olmayan duran varlıklar, 1,528 bin YTL peşin ödenmiş giderler ve 2,306 bin YTL türev finansal işlem reeskont geliri diğer varlıklar satırından; 6,569 bin YTL türev finansal işlem reeskont giderleri ve 10,843 bin YTL genel kredi karşılığı diğer yükümlülükler satırından düşürülmüştür.

VI. Konsolide Faiz Oranı Riskine İlişkin Açıklama ve Dipnotlar

Varlıkların, yükümlülüklerin ve bilanço dışı kalemlerin faize duyarlılığı Ana ortaklık Banka tarafından ölçülmektedir. Standart metod içerisinde yer alan genel ve spesifik faiz oranı riski tabloları, varlık ve yükümlülükler dahil edilerek, Ana ortaklık Banka'nın karşı karşıya olduğu faiz oranı riski hesaplanmakta ve genel piyasa riskinin bir parçası olarak Sermaye Yeterliliği Standart Oranının hesaplanmasında dikkate alınmaktadır.

İleriye yönelik tahmin-simulasyon raporlarıyla oluşabilecek sonuçlar belirlenmekte, faiz oranlarındaki dalgalanmaların etkisi duyarlılık analizi ve senaryo analizleriyle değerlendirilmektedir. Vade dağılım (Gap) analizi ile her bir vade diliminde ortaya çıkan nakit ihtiyacı belirlenmektedir. Uygulanan faiz oranlarında ise pasif maliyeti ile aktif getirisi arasında her zaman artı bir farkın (spread) olması sağlanmaktadır.

OYAK BANK A.Ş. VE MALİ ORTAKLIKLARI
31 ARALIK 2005 TARİHİ İTİBARIYLA KONSOLİDE
MALİ TABLOLARA İLİŞKİN AÇIKLAMA VE DİPNOTLAR

(Tutarlar aksi belirtilmedikçe Bin Yeni Türk Lirası olarak ifade edilmiştir.)

Faiz oranı riskinden korunmak amacıyla likiditenin kısa vadeli plasmanlar ve likit aktiflerde değerlendirilmesine önem verilmekte, uzun vadeli borçlanmalar yoluyla uzun vadeli aktiflerin (kredilerin) üzerindeki faiz riski azaltılmaktadır.

Ayrıca değişken faizli aktiflerin bilanço içerisindeki payının artırılmasına çalışılmaktadır.

Cari Dönem Varlıkların, Yükümlülüklerin ve Bilanço Dışı Kalemlerin Faize Duyarlılığı (Yeniden Fiyatlandırmaya Kalan Süreler İtibarıyla)

Cari Dönem Sonu	1 Aya Kadar	1-3 Ay	3-6 Ay	6-12 Ay	1 Yıl ve Üzeri	Faizsiz	Toplam
Varlıklar							
Nakit Değerler (Kasa, Efektif Deposu, Yoldaki Paralar, Satın Alınan Çekler) ve T.C. Merkez Bankası Bankalar ve Diğer Mali Kuruluşlardan Alacaklar	277,317	-	-	-	-	165,415	442,732
Alım Satım Amaçlı Menkul Değerler	476,728	2,000	6,000	-	-	15,075	499,803
Para Piyasalarından Alacaklar	2,097	4,635	2,473	4,781	2,227	5,513	21,726
Satılmaya Hazır Menkul Değerler	-	-	-	-	-	-	-
Verilen Krediler	15,271	1,118,932	187,513	147,003	206,360	1,025	1,676,104
Vadeye Kadar Elde Tutulacak Menkul Değerler	1,330,069	452,754	530,781	698,151	2,112,087	-	5,123,842
Diğer Varlıklar	45,898	14,756	61,552	8,333	-	-	130,539
Toplam Varlıklar	-	-	-	-	-	546,598	546,598
Yükümlülükler							
Bankalararası Mevduat	2,147,380	1,593,077	788,319	858,268	2,320,674	733,626	8,441,344
Diğer Mevduat	54,265	1,090	2,000	1,000	-	10,315	68,670
Para Piyasalarına Borçlar	3,488,062	1,001,559	181,644	97,135	1,203	791,473	5,561,076
Muhtelif Borçlar	343,120	4,714	-	-	-	-	347,834
İhraç Edilen Menkul Değerler	-	-	-	-	-	68,485	68,485
Diğer Mali Kuruluşlardan Sağlanan Fonlar	-	-	-	-	-	-	-
Diğer Yükümlülükler	198,807	224,186	537,016	188,807	6,140	-	1,154,956
Toplam Yükümlülükler	132	258	336	610	445	1,238,542	1,240,323
Bilançodaki Faize Duyarlı Açık	4,084,386	1,231,807	720,996	287,552	7,788	2,108,815	8,441,344
Bilanço Dışı Faize Duyarlı Açık	(1,937,006)	361,270	67,323	570,716	2,312,886	(1,375,189)	-
Toplam Faize Duyarlı Açık	1,962	(263)	161	(10,311)	(11,175)	-	(19,626)
Toplam Faize Duyarlı Açık	(1,935,044)	361,007	67,484	560,405	2,301,711	(1,375,189)	(19,626)

OYAK BANK A.Ş. VE MALİ ORTAKLIKLARI
31 ARALIK 2005 TARİHİ İTİBARIYLA KONSOLİDE
MALİ TABLOLARA İLİŞKİN AÇIKLAMA VE DİPNOTLAR

(Tutarlar aksi belirtilmedikçe Bin Yeni Türk Lirası olarak ifade edilmiştir.)

Önceki Dönem Varlıkların, Yükümlülüklerin ve Bilanço Dışı Kalemlerin Faize Duyarlılığı (Yeniden Fiyatlandırmaya Kalan Süreler İtibariyle)

Önceki Dönem Sonu	1 Aya Kadar	1-3 Ay	3-6 Ay	6-12 Ay	1 Yıl ve Üzeri	Faizsiz	Toplam
Varlıklar							
Nakit Değerler (Kasa, Efektif Deposu, Yoldaki Paralar, Satın Alınan Çekler) ve T.C. Merkez Bankası	364,347	-	-	-	-	126,861	491,208
Bankalar ve Diğer Mali Kuruluşlardan Alacaklar	146,865	220	-	1,000	-	16,000	164,085
Alım Satım Amaçlı Menkul Değerler	2,957	5,656	20,503	16,716	26,179	3,612	75,623
Para Piyasalarından Alacaklar	348	-	-	-	-	-	348
Satılmaya Hazır Menkul Değerler	71,833	188,186	123,742	411,279	368,224	1,050	1,164,314
Verilen Krediler	1,350,809	260,450	341,118	480,326	1,026,304	44,089	3,503,096
Vadeye Kadar Elde Tutulacak Menkul Değerler	117,287	108,460	99,634	73,789	-	-	399,170
Diğer Varlıklar	1,127	1,278	166	56	2,387	411,724	416,738
Toplam Varlıklar	2,055,573	564,250	585,163	983,166	1,423,094	603,336	6,214,582
Yükümlülükler							
Bankalararası Mevduat	45,328	6,000	-	4,000	-	4,082	59,410
Diğer Mevduat	2,786,664	822,688	98,432	88,884	856	759,668	4,557,192
Para Piyasalarına Borçlar	181,423	5,455	-	-	-	-	186,878
Muhtelif Borçlar	214	-	-	-	-	100,458	100,672
İhraç Edilen Menkul Değerler	-	-	-	-	-	-	-
Diğer Mali Kuruluşlardan Sağlanan Fonlar	87,720	137,075	162,257	38,375	-	-	425,427
Diğer Yükümlülükler	2,414	1,221	126	294	7,647	873,301	885,003
Toplam Yükümlülükler	3,103,763	972,439	260,815	131,553	8,503	1,737,509	6,214,582
Bilançodaki Faize Duyarlı Açık	(1,048,190)	(408,189)	324,348	851,613	1,414,591	(1,134,173)	-
Bilanço Dışı Faize Duyarlı Açık	(695)	(2,005)	(139)	(7,217)	-	-	(10,056)
Toplam Faize Duyarlı Açık	(1,048,885)	(410,194)	324,209	844,396	1,414,591	(1,134,173)	(10,056)

Cari Dönem Parasal Finansal Araçlara Uygulanan Ortalama Faiz Oranları

Cari Dönem Sonu	EURO	USD	Yen	YTL
	%	%	%	%
Varlıklar				
Nakit Değerler (Kasa, Efektif Deposu, Yoldaki Paralar, Satın Alınan Çekler) ve T.C. Merkez Bankası	1.19	2.03	-	10.15
Bankalar ve Diğer Mali Kuruluşlardan Alacaklar	2.18	4.32	-	14.92
Alım Satım Amaçlı Menkul Değerler	7.84	7.91	-	14.03
Para Piyasalarından Alacaklar	-	-	-	-
Satılmaya Hazır Menkul Değerler	6.90	6.12	-	17.74
Verilen Krediler	5.07	7.03	3.50	20.40
Vadeye Kadar Elde Tutulacak Menkul Değerler	9.71	11.39	-	-
Yükümlülükler				
Bankalararası Mevduat	-	3.20	-	14.91
Diğer Mevduat	2.39	3.16	-	15.95
Para Piyasalarına Borçlar	-	-	-	14.36
Muhtelif Borçlar	-	-	-	-
İhraç Edilen Menkul Değerler	-	-	-	-
Diğer Mali Kuruluşlardan Sağlanan Fonlar	3.87	5.21	-	12.69

OYAK BANK A.Ş. VE MALİ ORTAKLIKLARI
31 ARALIK 2005 TARİHİ İTİBARIYLA KONSOLİDE
MALİ TABLOLARA İLİŞKİN AÇIKLAMA VE DİPNOTLAR

(Tutarlar aksi belirtilmedikçe Bin Yeni Türk Lirası olarak ifade edilmiştir.)

Önceki Dönem Parasal Finansal Araçlara Uygulanan Ortalama Faiz Oranları

	EURO	USD	Yen	YTL
Önceki Dönem Sonu	%	%	%	%
Varlıklar				
Nakit Değerler (Kasa, Efektif Deposu, Yoldaki Paralar, Satın Alınan Çekler) ve T.C. Merkez Bankası	0.45	1.04	-	12.50
Bankalar ve Diğer Mali Kuruluşlardan Alacaklar	2.09	2.36	-	22.40
Alım Satım Amaçlı Menkul Değerler	8.10	4.79	-	20.49
Para Piyasalarından Alacaklar	-	-	-	-
Satılmaya Hazır Menkul Değerler	3.50	7.01	-	24.93
Verilen Krediler	6.02	6.26	-	28.38
Vadeye Kadar Elde Tutulacak Menkul Değerler	9.77	8.29	-	30.54
Yükümlülükler				
Bankalararası Mevduat	-	2.09	-	19.76
Diğer Mevduat	2.77	2.45	1.50	20.73
Para Piyasalarına Borçlar	-	-	-	18.11
Muhtelif Borçlar	-	-	-	-
İhraç Edilen Menkul Değerler	-	-	-	-
Diğer Mali Kuruluşlardan Sağlanan Fonlar	4.42	3.74	-	17.55

VII. Konsolide Likidite Riskine İlişkin Açıklama ve Dipnotlar

Grup piyasa şartları gereği likit olmaya özen göstermektedir. Likit aktif toplamı, toplam aktiflerin %29'unu oluşturmaktadır. Vade dağılım (Gap) analizi ile her bir vade diliminde ortaya çıkan nakit ihtiyacı belirlenmektedir.

Aktiflerin daha kısa vadeli likit aktifler olmasına dikkat edilmekte, pasiflerde ortalama vadelerin uzatılmasına çalışılmaktadır.

31 Aralık 2005 tarihi itibarıyla Grup'un döviz bilançosu incelendiğinde ortaya çıkan hususlar aşağıda özetlenmiştir:

Bilançonun yabancı para pasif tarafının çoğunluğunu oluşturan yabancı para mevduat Grup'un yabancı para pasif toplamının %63'ünü oluşturmaktadır.

Grup, yurt içi ve yurt dışı kaynaklı prefinansman, sendikasyon ve IFC kredisi kullanmak suretiyle likidite riskinden korunmaktadır. Bilançonun yabancı para aktif tarafının %12'sini menkul kıymetler, %56'sını krediler, %18'ini ise banka plasmanları oluşturmaktadır. Plasmanlar içerisinde banka plasmanları en kısa vadeli kalemi oluşturmaktadır. En uzun vadeli kalem ise yatırım veya alım-satım portföyünde bulunan menkul değerlerden oluşmaktadır.

31 Aralık 2005 tarihi itibarıyla Grup'un Yeni Türk Lirası bilançosu incelendiğinde ortaya çıkan hususlar aşağıda özetlenmiştir.

Yeni Türk Lirası bilançonun pasif tarafının büyük kısmını yabancı para bilançosunda da olduğu gibi mevduat kalemi oluşturmaktadır. Grup'un Yeni Türk Lirası pasif toplamının %69'unu Yeni Türk Lirası mevduatları oluşturmaktadır.

Ancak ihtiyaç halinde Grup'un gerek yurt içi, gerek yurt dışı bankalar arası ve gerekse Takasbank ve İMKB repo piyasasında yeterli borçlanma imkanları bulunmaktadır.

Yeni Türk Lirası bilançonun aktif tarafının %27'sini kısmını menkul kıymetler, %63'ünü krediler, oluşturmaktadır.

OYAK BANK A.Ş. VE MALİ ORTAKLIKLARI
31 ARALIK 2005 TARİHİ İTİBARIYLA KONSOLİDE
MALİ TABLOLARA İLİŞKİN AÇIKLAMA VE DİPNOTLAR

(Tutarlar aksi belirtilmedikçe Bin Yeni Türk Lirası olarak ifade edilmiştir.)

Aktif ve Pasif Kalemlerin Kalan Vadelerine Göre Gösterimi

	Vadesiz	1 Aya Kadar	1-3 Ay	3-6 Ay	6-12 Ay	1 Yıl ve Üzeri	Dağıtıl- mayan (*)	Toplam
Cari Dönem								
Varlıklar								
Nakit Değerler (Kasa, Efektif Deposu, Yoldaki Paralar, Satın Alınan Çekler) ve T.C. Merkez Bankası	165,415	46,777	-	-	-	-	-	212,192
Bankalar ve Diğer Mali								
Kuruluşlardan Alacaklar	15,075	476,728	2,000	6,000	-	-	-	499,803
Alım Satım Amaçlı Menkul Değerler	5,512	408	455	1,954	4,453	8,944	-	21,726
Para Piyasalarından Alacaklar	-	-	-	-	-	-	-	-
Satılmaya Hazır Menkul Değerler	-	14,503	132,115	161,874	380,270	986,316	1,026	1,676,104
Verilen Krediler	935,436	393,270	452,780	530,898	698,151	2,113,307	-	5,123,842
Vadeye Kadar Elde								
Tutulacak Menkul Değerler	-	-	-	-	39,048	91,491	-	130,539
Diğer Varlıklar	-	273,446	64,851	28,135	27,320	86,364	297,022	777,138
Toplam Varlıklar	1,121,438	1,205,132	652,201	728,861	1,149,242	3,286,422	298,048	8,441,344
Yükümlülükler								
Bankalararası Mevduat	10,315	54,265	1,090	2,000	1,000	-	-	68,670
Diğer Mevduat	791,473	3,488,062	1,001,559	181,644	97,135	1,203	-	5,561,076
Diğer Mali Kuruluşlardan Sağlanan Fonlar	-	12,424	70,544	222,173	289,088	560,727	-	1,154,956
Para Piyasalarına Borçlar	-	343,120	4,714	-	-	-	-	347,834
İhraç Edilen Menkul Değerler	-	-	-	-	-	-	-	-
Muhtelif Borçlar	16	68,469	-	-	-	-	-	68,485
Diğer Yükümlülükler	-	54,149	98,959	3,294	11,046	59,664	1,013,211	1,240,323
Toplam Yükümlülükler	801,804	4,020,489	1,176,866	409,111	398,269	621,594	1,013,211	8,441,344
Net Likidite Açığı	319,634	(2,815,357)	(524,665)	319,750	750,973	2,664,828	(715,163)	-
Önceki Dönem								
Toplam Aktifler	1,292,572	806,122	317,868	512,431	1,152,617	1,887,749	245,223	6,214,582
Toplam Yükümlülükler	759,839	3,205,648	973,302	205,670	175,302	181,410	713,411	6,214,582
Net Likidite Açığı	532,733	(2,399,526)	(655,434)	306,761	977,315	1,706,339	(468,188)	-

(*) Bilançoyu oluşturan aktif hesaplardan sabit kıymetler, iştirak ve bağlı ortaklıklar, ayniyat mevcudu, peşin ödenmiş giderler ve takipteki alacaklar gibi bankacılık faaliyetinin sürdürülmesi için gereksinim duyulan, kısa zamanda nakde dönüşme şansı bulunmayan diğer aktif nitelikli hesaplar buraya kaydedilir.

OYAK BANK A.Ş. VE MALİ ORTAKLIKLARI
31 ARALIK 2005 TARİHİ İTİBARIYLA KONSOLİDE
MALİ TABLOLARA İLİŞKİN AÇIKLAMA VE DİPNOTLAR

(Tutarlar aksi belirtilmedikçe Bin Yeni Türk Lirası olarak ifade edilmiştir.)

VIII. Finansal Varlık ve Yükümlülüklerin Rayiç Değerleri İle Gösterilmesine İlişkin Açıklama ve Dipnotlar

Aşağıdaki tablo, Grup'un konsolide mali tablolarındaki finansal varlık ve yükümlülüklerin defter değeri ile rayiç değerini göstermektedir.

Cari dönemdeki yatırım amaçlı menkul değerler sadece vadeye kadar elde tutulacak faizli varlıkları içermektedir. Vadeye kadar elde tutulacak varlıklar ekli konsolide mali tablolarda iskonto edilmiş değerleriyle gösterilmiş olup, bunların rayiç değerleri; piyasa fiyatları veya bu fiyatın tespit edilemediği durumlarda, faiz, vade ve benzeri diğer koşullar bakımından aynı nitelikli itfaya tabi diğer menkul değerler için olan kote edilmiş piyasa fiyatları baz alınarak saptanmaktadır.

	Defter Değeri		Rayiç Değer	
	Cari Dönem	Önceki Dönem	Cari Dönem	Önceki Dönem
Finansal Varlıklar	2,463,139	1,818,211	2,479,586	1,838,687
Bankalar ve Diğer Mali Kuruluşlardan Alacaklar	500,130	164,867	500,130	164,867
Satılmaya Hazır Menkul Değerler	1,828,224	1,239,171	1,828,224	1,239,171
Vadeye Kadar Elde Tutulacak Menkul Değerler	134,785	414,173	151,232	434,649
Finansal Yükümlülükler	6,902,983	5,180,949	6,902,983	5,180,949
Bankalararası Mevduat	69,090	60,020	69,090	60,020
Diğer Mevduat	5,596,745	4,588,101	5,596,745	4,588,101
Diğer Mali Kuruluşlardan Sağlanan Fonlar	1,168,663	432,156	1,168,663	432,156
İhraç Edilen Menkul Değerler	-	-	-	-
Muhtelif Borçlar	68,485	100,672	68,485	100,672

IX. Başkalarının Nam ve Hesabına Yapılan İşlemler, İnanca Dayalı İşlemlere İlişkin Açıklama ve Dipnotlar

Başkalarının nam ve hesabına menkul kıymet alım satım ve aracılık yapılmaktadır. Saklama yönetim ve danışmanlık hizmeti verilmemektedir.

Bilanço dışı yükümlülükler tablosundaki Emanete Alınan Menkul Değerler ve Müşteri Fon ve Portföy Mevcutları satırlarında gösterilen 2,392,931 bin YTL'lik tutar müşteri adına fon ve portföy mevcutları kesin satış ve İMKB nezdinde aracılık işlemleri yapılan menkul kıymetlerden oluşmaktadır.

İnanca dayalı işlem sözleşmesi kapsamında diğer finansal kurumlarla yapılan işlemler ve bu kapsamda doğrudan verilen finansal hizmetler bulunmamaktadır.

X. Faaliyet Bölümlerine İlişkin Açıklama ve Dipnotlar

Ana ortaklık Banka, bireysel bankacılık alanında özel müşteri cari hesapları, mevduat hesapları, uzun vadeli yatırıma yönelik ürünleri, takas-saklama hizmetleri, kredi ve bankamatik kartları, tüketici kredileri, uzun vadeli konut ve otomobil kredileri ile diğer bireysel bankacılık hizmetlerinde faaliyetini sürdürmektedir.

Ana ortaklık Banka, otomatik virman hizmetleri, internet bankacılık hizmetleri, cari hesaplar, mevduat hesapları, kredili mevduat işlemleri, ödünç ve diğer kredi hizmetleri ile vadeli işlemler ve benzeri diğer sözleşmeler gibi finansal türev ürünleri içeren kurumsal bankacılık faaliyetlerini sürdürmektedir.

Ana ortaklık Banka'nın, müşteri adına fon yönetimi, yapılandırılmış finansman araçları, finansal kiralama faaliyetleri bulunmamakta olup, ortaklıklara yönelik birleşme ve devir danışmanlığı, proje finansmanı gibi yatırım bankacılığı faaliyetleri yapılmaktadır. Kurumsal finansman ve bilişim sektörüne yönelik alanlarda gerçekleştirilen faaliyetler bulunmamaktadır.

Faaliyet veya yatırımların bölümlenmesini doğrudan veya dolaylı bir şekilde etkileyen iktisadi, mali ve politik faktörler bulunmamaktadır.

Ekonomik konjonktürdeki dalgalanmalara bağlı olarak, istikrarsızlık dönemlerinde yatırımlar ertelenmekte ve mevcut kaynaklar likit olarak değerlendirilmektedir.

Belirli bilanço kalemlerinin faaliyet bölümlerine göre gösterimi Tebliğin Geçici Maddesine istinaden 1 Ocak 2006 tarihinden itibaren hazırlanacaktır.

OYAK BANK A.Ş. VE MALİ ORTAKLIKLARI
31 ARALIK 2005 TARİHİ İTİBARIYLA KONSOLİDE
MALİ TABLOLARA İLİŞKİN AÇIKLAMA VE DİPNOTLAR

(Tutarlar aksi belirtilmedikçe Bin Yeni Türk Lirası olarak ifade edilmiştir.)

BEŞİNCİ BÖLÜM

KONSOLİDE MALİ TABLOLARA İLİŞKİN AÇIKLAMA VE DİPNOTLAR

I. Aktif Kalemlere İlişkin Açıklama ve Dipnotlar

I. T.C. Merkez Bankası Hesabına İlişkin Bilgiler

	Cari Dönem		Önceki Dönem	
	TP	YP	TP	YP
Vadesiz Serbest Tutar	46,872	86,448	95,568	73,967
Vadeli Serbest Tutar	-	-	-	-
Toplam	46,872	86,448	95,568	73,967

2. Alım Satım Amaçlı Menkul Değerlere İlişkin Bilgiler

2.1. Teminata Verilen/Bloke Edilen Alım Satım Amaçlı Menkul Değerler

	Cari Dönem		Önceki Dönem	
	TP	YP	TP	YP
Hisse Senetleri	-	-	-	-
Bono, Tahvil ve Benzeri Menkul Değerler	156	-	227	-
Diğer	-	-	-	-
Toplam	156	-	227	-

2.2 Repo İşlemine Konu Edilen Alım Satım Amaçlı Menkul Değerler

Repo işlemine konu edilen alım satım amaçlı menkul değerler bulunmamaktadır.

3. Yurt Dışı Bankalar Hesabına İlişkin Bilgiler

	Serbest Tutar		Serbest Olmayan Tutar	
	Cari Dönem	Önceki Dönem	Cari Dönem	Önceki Dönem
AB Ülkeleri	292,376	37,233	-	-
ABD, Kanada	51,069	18,223	-	31
OECD Ülkeleri (*)	-	493	-	-
Kıyı Bankacılığı Bölgeleri	-	46,396	-	-
Diğer	21,381	1,758	-	-
Toplam	364,826	104,103	-	31

(*) AB ülkeleri, ABD ve Kanada dışındaki OECD ülkeleri.

4. Ters Repo İşlemlerinden Alacaklara İlişkin Bilgiler

	Cari Dönem		Önceki Dönem	
	TP	YP	TP	YP
Yurt İçi İşlemlerden	-	-	348	-
Türkiye Cumhuriyet Merkez Bankası	-	-	-	-
Bankalar	-	-	348	-
Aracı Kurumlar	-	-	-	-
Diğer Mali Kurum ve Kuruluşlar	-	-	-	-
Diğer Kurum ve Kuruluşlar	-	-	-	-
Gerçek Kişiler	-	-	-	-
Yurt Dışı İşlemlerden	-	-	-	-
Merkez Bankaları	-	-	-	-
Bankalar	-	-	-	-
Aracı Kurumlar	-	-	-	-
Diğer Mali Kurum ve Kuruluşlar	-	-	-	-
Diğer Kurum ve Kuruluşlar	-	-	-	-
Gerçek Kişiler	-	-	-	-

OYAK BANK A.Ş. VE MALİ ORTAKLIKLARI
31 ARALIK 2005 TARİHİ İTİBARIYLA KONSOLİDE
MALİ TABLOLARA İLİŞKİN AÇIKLAMA VE DİPNOTLAR

(Tutarlar aksi belirtilmedikçe Bin Yeni Türk Lirası olarak ifade edilmiştir.)

5. Satılmaya Hazır Menkul Değerlere İlişkin Bilgiler

5.1. Satılmaya Hazır Menkul Değerlerin Başlıca Türleri

Satılmaya hazır menkul değerler içerisindeki, borsada işlem gören borçlanma senetlerinin 1,417,895 bin YTL'lik tutarı TP devlet tahvili, 80,042 bin YTL'lik tutarı TP hazine bonusu, 180,639 bin YTL'lik tutarı YP devlet tahvili, 3 bin YTL'lik tutarı borsada işlem gören hisse senedi ve 1,018 bin YTL'lik tutarı borsada işlem görmeyen hisse paylarından oluşmaktadır.

Borsada işlem gören borçlanma senetleri değer düşüş karşılığı 3,497 bin YTL, hisse senetlerinin değer artış tutarı ise 4 bin YTL'dir.

5.2. Satılmaya Hazır Menkul Değerlere İlişkin Bilgiler

	Cari Dönem	Önceki Dönem
Borçlanma Senetleri	1,678,576	1,169,794
Borsada İşlem Gören	1,678,576	1,169,794
Borsada İşlem Görmeyen	-	-
Hisse Senetleri	1,025	1,050
Borsada İşlem Gören	7	-
Borsada İşlem Görmeyen	1,018	1,050
Değer Azalma Karşılığı (-)	(3,497)	(6,530)
Toplam	1,676,104	1,164,314

5.3. Teminat Olarak Gösterilen Satılmaya Hazır Menkul Değerlerin Özellikleri ve Defter Değerleri

Bilanço tarihi itibarıyla teminat olarak gösterilen satılmaya hazır menkul değerlerin defter değeri, 479,773 bin YTL olup, 608 bin YTL tutarındaki kısmı değer düşüş karşılığı ve 37,505 bin YTL tutarındaki kısmı reeskontlardan oluşmaktadır.

5.4. Teminata Verilen/Bloke Edilen Satılmaya Hazır Menkul Değerlere İlişkin Bilgiler

	Cari Dönem		Önceki Dönem	
	TP	YP	TP	YP
Hisse Senetleri	-	-	-	-
Bono, Tahvil ve Benzeri Menkul Değerler	377,084	102,081	166,844	51,568
Diğer	-	-	-	-
Toplam	377,084	102,081	166,844	51,568

5.5. Repo İşlemine Konu Edilen Satılmaya Hazır Menkul Değerlere İlişkin Bilgiler

	Cari Dönem		Önceki Dönem	
	TP	YP	TP	YP
Devlet Tahvili	309,644	7,486	58,496	-
Hazine Bonusu	-	-	-	-
Diğer Kamu Borçlanma Senetleri	-	-	-	-
Banka Bonoları ve Banka Garantili Bonolar	-	-	-	-
Varlığa Dayalı Menkul Kıymetler	-	-	-	-
Diğer	-	-	-	-
Toplam	309,644	7,486	58,496	-

6. Kredilere İlişkin Açıklamalar

6.1. Grup'un Ortaklarına ve Mensuplarına Verilen Her Çeşit Kredi veya Avansın Bakiyesine İlişkin Bilgiler

	Cari Dönem		Önceki Dönem	
	Nakdi	Gayrinakdi	Nakdi	Gayrinakdi
Banka Ortaklarına Verilen Doğrudan Krediler (*)	-	45,442	178	110,018
Tüzel Kişi Ortaklara Verilen Krediler	-	45,442	178	110,018
Gerçek Kişi Ortaklara Verilen Krediler	-	-	-	-
Banka Ortaklarına Verilen Dolaylı Krediler	51,261	78,366	50,925	54,397
Banka Mensuplarına Verilen Krediler	6,654	-	4,189	-
Toplam	57,915	123,808	55,292	164,415

(*) Banka ortaklarına verilen dolaylı krediler, iştirak, bağlı ortaklıklara ve risk grubuna dahil olan diğer unsurlara kullanılan kredileri içermektedir.

OYAK BANK A.Ş. VE MALİ ORTAKLIKLARI
31 ARALIK 2005 TARİHİ İTİBARIYLA KONSOLİDE
MALİ TABLOLARA İLİŞKİN AÇIKLAMA VE DİPNOTLAR

(Tutarlar aksi belirtilmedikçe Bin Yeni Türk Lirası olarak ifade edilmiştir.)

6.2. Birinci ve İkinci Grup Krediler, Diğer Alacaklar İle Yeniden Yapılandırılanlar ya da Yeni Bir İtfa Planına Bağlanan Krediler ve Diğer Alacaklara İlişkin Bilgiler

Nakdi Krediler	Standart Nitelikli Krediler ve Diğer Alacaklar		Yakın İzlemedeki Krediler ve Diğer Alacaklar	
	Krediler ve Diğer Alacaklar	Yeniden Yapılandırılan	Krediler ve Diğer Alacaklar	Yeniden Yapılandırılan
		ya da Yeni Bir İtfa Planına Bağlananlar		ya da Yeni Bir İtfa Planına Bağlananlar
İhtisas Dışı Krediler	5,114,139	-	9,703	-
İskonto ve İştirak Senetleri	4,771	-	-	-
İhracat Kredileri	695,237	-	-	-
İthalat Kredileri	30	-	-	-
Mali Kesime Verilen Krediler	221,741	-	-	-
Yurt Dışı Krediler	21,315	-	-	-
Tüketici Kredileri	1,776,513	-	7,967	-
Kredi Kartları	122,353	-	1,736	-
Kıymetli Maden Kredisi	-	-	-	-
Diğer	2,272,179	-	-	-
İhtisas Kredileri	-	-	-	-
Diğer Alacaklar	-	-	-	-
Toplam	5,114,139	-	9,703	-

6.3. Vade Yapısına Göre Kredilerin Dağılımı

Kısa Vadeli Krediler	Standart Nitelikli Krediler ve Diğer Alacaklar		Yakın İzlemedeki Krediler ve Diğer Alacaklar	
	Krediler ve Diğer Alacaklar	Yeniden Yapılandırılan	Krediler ve Diğer Alacaklar	Yeniden Yapılandırılan
		ya da Yeni Bir İtfa Planına Bağlananlar		ya da Yeni Bir İtfa Planına Bağlananlar
Kısa Vadeli Krediler	2,086,842	-	2,658	-
İhtisas Dışı Krediler	2,086,842	-	2,658	-
İhtisas Kredileri	-	-	-	-
Diğer Alacaklar	-	-	-	-
Orta ve Uzun Vadeli Krediler	3,027,297	-	7,045	-
İhtisas Dışı Krediler	3,027,297	-	7,045	-
İhtisas Kredileri	-	-	-	-
Diğer Alacaklar	-	-	-	-

OYAK BANK A.Ş. VE MALİ ORTAKLIKLARI
31 ARALIK 2005 TARİHİ İTİBARIYLA KONSOLİDE
MALİ TABLOLARA İLİŞKİN AÇIKLAMA VE DİPNOTLAR

(Tutarlar aksi belirtilmedikçe Bin Yeni Türk Lirası olarak ifade edilmiştir.)

6.4. Tüketici Kredileri, Bireysel Kredi Kartları, Personel Kredileri ve Personel Kredi Kartlarına İlişkin Bilgiler

	Kısa Vadeli	Orta ve Uzun Vadeli	Toplam	Faiz ve Gelir Tahakkuk ve Reeskontları
Tüketici Kredileri-TP	178,737	1,520,029	1,698,766	15,983
Konut Kredisi	3,206	626,382	629,588	5,258
Taşıt Kredisi	36,175	635,460	671,635	6,058
İhtiyaç Kredisi	86,597	258,187	344,784	3,954
Diğer	52,759	-	52,759	713
Tüketici Kredileri-Döviz Edeksli	209	80,618	80,827	965
Konut Kredisi	209	80,544	80,753	963
Taşıt Kredisi	-	56	56	-
İhtiyaç Kredisi	-	18	18	2
Diğer	-	-	-	-
Tüketici Kredileri-YP	-	-	-	-
Konut Kredisi	-	-	-	-
Taşıt Kredisi	-	-	-	-
İhtiyaç Kredisi	-	-	-	-
Diğer	-	-	-	-
Bireysel Kredi Kartları-TP	118,573	-	118,573	-
Taksitli	2,339	-	2,339	-
Taksitsiz	116,234	-	116,234	-
Bireysel Kredi Kartları-YP	680	-	680	-
Taksitli	-	-	-	-
Taksitsiz	680	-	680	-
Personel Kredileri-TP	1,367	3,513	4,880	4
Konut Kredisi	-	-	-	-
Taşıt Kredisi	-	-	-	-
İhtiyaç Kredisi	-	-	-	-
Diğer	1,367	3,513	4,880	4
Personel Kredileri-Döviz Edeksli	-	-	-	-
Konut Kredisi	-	-	-	-
Taşıt Kredisi	-	-	-	-
İhtiyaç Kredisi	-	-	-	-
Diğer	-	-	-	-
Personel Kredileri-YP	-	7	7	-
Konut Kredisi	-	-	-	-
Taşıt Kredisi	-	-	-	-
İhtiyaç Kredisi	-	-	-	-
Diğer	-	7	7	-
Personel Kredi Kartları-TP	1,757	-	1,757	-
Taksitli	58	-	58	-
Taksitsiz	1,699	-	1,699	-
Personel Kredi Kartları-YP	10	-	10	-
Taksitli	-	-	-	-
Taksitsiz	10	-	10	-
Toplam	301,333	1,604,167	1,905,500	16,952

OYAK BANK A.Ş. VE MALİ ORTAKLIKLARI
31 ARALIK 2005 TARİHİ İTİBARIYLA KONSOLİDE
MALİ TABLOLARA İLİŞKİN AÇIKLAMA VE DİPNOTLAR

(Tutarlar aksi belirtilmedikçe Bin Yeni Türk Lirası olarak ifade edilmiştir.)

6.5. Taksitli Ticari Krediler ve Kurumsal Kredi Kartlarına İlişkin Bilgiler

	Kısa Vadeli	Orta ve Uzun Vadeli	Toplam	Faiz ve Gelir Tahakkuk ve Reeskontları
Taksitli Ticari Krediler-TP	97,090	451,278	548,368	5,752
İş Yeri Kredisi	724	29,074	29,798	383
Taşıt Kredisi	32,828	356,329	389,157	4,465
İhtiyaç Kredisi	-	-	-	-
Diğer	63,538	65,875	129,413	904
Taksitli Ticari Krediler-Döviz Endeksi	9,701	59,241	68,942	308
İş Yeri Kredisi	4	9,379	9,383	43
Taşıt Kredisi	1,306	37,325	38,631	165
İhtiyaç Kredisi	-	-	-	-
Diğer	8,391	12,537	20,928	100
Taksitli Ticari Krediler-YP	-	7,070	7,070	17
İş Yeri Kredisi	-	-	-	-
Taşıt Kredisi	-	-	-	-
İhtiyaç Kredisi	-	-	-	-
Diğer	-	7,070	7,070	17
Kurumsal Kredi Kartları-TP	2,994	-	2,994	-
Taksitli	17	-	17	-
Taksitsiz	2,977	-	2,977	-
Kurumsal Kredi Kartları-YP	75	-	75	-
Taksitli	-	-	-	-
Taksitsiz	75	-	75	-
Toplam	109,860	517,589	627,449	6,077

6.6. Kredilerin Kullanıcılara Göre Dağılımı

	Cari Dönem	Önceki Dönem
Kamu	31,114	25,919
Özel	5,092,728	3,477,177
Toplam	5,123,842	3,503,096

6.7. Yurt İçi ve Yurt Dışı Kredilerin Dağılımı

	Cari Dönem	Önceki Dönem
Yurt İçi Krediler	5,102,527	3,479,273
Yurt Dışı Krediler	21,315	23,823
Toplam	5,123,842	3,503,096

6.8. Bağlı Ortaklık ve İştiraklere Verilen Krediler

Bağlı ortaklık ve iştiraklere verilen kredi bulunmamaktadır.

6.9. Kredilere İlişkin Olarak Ayrılan Özel Karşılıklar

Özel Karşılıklar	Cari Dönem	Önceki Dönem
Tahsil İmkânı Sınırlı Krediler ve Diğer Alacaklar İçin Ayrılanlar	4,432	595
Tahsili Şüpheli Krediler ve Diğer Alacaklar İçin Ayrılanlar	4,558	1,004
Zarar Niteliğindeki Krediler ve Diğer Alacaklar İçin Ayrılanlar	8,115	6,186
Toplam	17,105	7,785

6.10. Donuk Alacaklara İlişkin Bilgiler (net)

6.10.1. Donuk Alacaklardan Bankaca Yeniden Yapılandırılan ya da Yeni Bir İtfa Planına Bağlanan Krediler Ve Diğer Alacaklara İlişkin Bilgiler

Donuk alacaklardan yeniden yapılandırılan ya da yeni bir itfa planına bağlanan krediler ve diğer alacaklar bulunmamaktadır.

OYAK BANK A.Ş. VE MALİ ORTAKLIKLARI
31 ARALIK 2005 TARİHİ İTİBARIYLA KONSOLİDE
MALİ TABLOLARA İLİŞKİN AÇIKLAMA VE DİPNOTLAR

(Tutarlar aksi belirtilmedikçe Bin Yeni Türk Lirası olarak ifade edilmiştir.)

6.10.2. Toplam donuk alacak hareketlerine ilişkin bilgiler

	III. Grup Tahsil İmkânı Sınırlı Krediler ve Diğer Alacaklar	IV. Grup Tahsili Şüpheli Krediler ve Diğer Alacaklar	V. Grup Zarar Niteliğindeki Kredi ve Diğer Alacaklar
Önceki Dönem Sonu Bakiyesi	6,547	3,846	23,524
Dönem İçinde İntikal (+)	41,193	1,478	709
Diğer Donuk Alacak Hesaplarından Giriş (+)	-	21,992	11,965
Diğer Donuk Alacak Hesaplarına Çıkış (-)	(22,461)	(11,496)	-
Dönem İçinde Tahsilat (-)	(14,633)	(6,354)	(17,559)
Aktiften Silinen (-)	(107)	(55)	(1,520)
Dönem Sonu Bakiyesi	10,539	9,411	17,119
Özel Karşılık (-)	(4,432)	(4,558)	(8,115)
Bilançodaki Net Bakiyesi	6,107	4,853	9,004

6.10.3. Yabancı para cinsinden donuk alacaklara ilişkin bilgiler

Bilanço tarihi itibarıyla yabancı para cinsinden donuk alacaklar bulunmamaktadır.

6.11. Zarar niteliğindeki krediler ve diğer alacaklar için belirlenen tasfiye politikasının ana hatları

Bankalarca Karşılık Ayrılacak Kredilerin ve Diğer Alacakların Niteliklerinin Belirlenmesi ve Ayrılacak Karşılıklara İlişkin Esas ve Usuller Hakkında Yönetmeliğin sekizinci maddesinde yer alan teminat unsurlarından bulunması halinde, bu unsurlar gerek idari gerek yasal girişimler sonucunda mümkün olan en kısa sürede paraya çevrilerek alacağın tasfiyesi sağlanmaktadır.

Teminat unsuru bulunması halinde ise, borçlu hakkında aciz vesikası temin edilse de, muhtelif periyodlarla yoğun istihbarat yapılarak ve sonradan edinilmiş mal varlığı tespitine çalışılarak hukuki prosedüre müracaat edilmektedir.

Yasal takip işlemleri öncesinde ve sonrasında; alacaklısı olunan firmanın mali bilgileri konusunda Ana ortaklık Banka'ca yapılacak incelemeler neticesinde yaşaması mümkün görülen ve ekonomiye kazandırılması halinde üretime katkıda bulunacağı kanaati hakim olan firmalarla ilgili olarak, anlaşma yolu ile alacağın tasfiyesine çaba harcanmaktadır.

7. Bilanço tarihi itibarıyla Grup'un faktoring alacakları

Bilanço tarihi itibarıyla faktoring alacakları bulunmamaktadır.

8. Vadeye kadar elde tutulacak menkul değerlere ilişkin bilgiler (net)

8.1. Vadeye kadar elde tutulacak menkul değerlere ilişkin bilgiler

	Cari Dönem	Önceki Dönem
Borçlanma Senetleri	131,979	400,106
Borsada İşlem Görenler	131,858	400,065
Borsada İşlem Görmeyenler	121	41
Değer Azalma Karşılığı (-)	(1,440)	(936)
Toplam	130,539	399,170

8.2. Vadeye kadar elde tutulacak menkul değerlerin yıl içindeki hareketleri

	Cari Dönem	Önceki Dönem
Dönem Başındaki Değer	399,170	939,926
Parasal Varlıklarda Meydana Gelen Kur Farkları	(4,682)	(8,256)
Yıl İçindeki Alımlar	80	71,010
Satış ve Geri Ödeme Yolu ile Elden Çıkarılanlar	(262,589)	(602,574)
Değer Azalışı Karşılığı	(1,440)	(936)
Dönem Sonu Toplamı	130,539	399,170

OYAK BANK A.Ş. VE MALİ ORTAKLIKLARI
31 ARALIK 2005 TARİHİ İTİBARIYLA KONSOLİDE
MALİ TABLOLARA İLİŞKİN AÇIKLAMA VE DİPNOTLAR

(Tutarlar aksi belirtilmedikçe Bin Yeni Türk Lirası olarak ifade edilmiştir.)

8.3. Vadeye Kadar Elde Tutulacak Menkul Değerlere İlişkin Diğer Bilgiler

8.3.1. Vadeye kadar elde tutulacak menkul değerlerin izlendiği hesaplara ilişkin bilgiler

Vadeye Kadar Elde Tutulacak Menkul Değerler	Cari Dönem				Önceki Dönem			
	Maliyet Bedeli		Değerlenmiş Tutarı		Maliyet Bedeli		Değerlenmiş Tutarı	
	TP	YP	TP	YP	TP	YP	TP	YP
Teminata Verilen/Bloke Edilen	-	-	-	-	162,727	14,044	171,480	14,243
Repo İşlemlerine Konu Olan	-	-	-	-	-	-	-	-
Yapısal Pozisyon Olarak Tutulan	-	-	-	-	-	-	-	-
Menkul Kıymet Ödünç Piyasasından Alacaklar	-	-	-	-	-	-	-	-
Menkul Kıymet Ödünç Piyasası Teminatları	-	-	-	-	-	-	-	-
Diğer	121	130,418	128	134,657	41	222,358	41	228,409
Toplam	121	130,418	128	134,657	162,768	236,402	171,521	242,652

(*)Vadeye kadar elde tutulacak menkul değerlerin serbest bakiye tutarı diğer satırında gösterilmiştir.

8.3.2. Teminata verilen/bloke edilen vadeye kadar elde tutulacak menkul değerler

	Cari Dönem		Önceki Dönem	
	TP	YP	TP	YP
Bono	-	-	-	-
Tahvil ve Benzeri Menkul Değerler	-	-	162,727	14,044
Diğer	-	-	-	-
Toplam	-	-	162,727	14,044

8.3.3. Repo işlemlerine konu edilen vadeye kadar elde tutulacak menkul değerler

Repo işlemlerine konu edilen vadeye kadar elde tutulacak menkul değerler bulunmamaktadır.

8.3.4. Yapısal pozisyon olarak tutulan vadeye kadar elde tutulacak menkul değerler

Yapısal pozisyon olarak tutulan vadeye kadar elde tutulacak menkul değerler bulunmamaktadır.

9. İştiraklere İlişkin Bilgiler (Net)

9.1. Konsolidasyon kapsamına alınmayan iştiraklere ilişkin bilgiler

Ana ortaklık Banka'nın iştiraki bulunmamaktadır.

9.2. Konsolidasyon kapsamındaki iştiraklere ilişkin bilgiler

Ana ortaklık Banka'nın iştiraki bulunmamaktadır.

10. Bağlı Ortaklıklara İlişkin Bilgiler (Net)

10.1. Konsolidasyon kapsamına alınmayan bağlı ortaklıklara ilişkin bilgiler

Konsolidasyon kapsamına alınmayan bağlı ortaklık bulunmamaktadır.

10.2. Konsolidasyon kapsamındaki bağlı ortaklıklara ilişkin bilgiler

Konsolidasyon kapsamına alınan bağlı ortaklıklardaki iştirak tutarları konsolidasyon muhasebesi işlemleri kapsamında ekli mali tablolarda elimine edilmiştir.

10.2.1. Bağlı ortaklıklara ilişkin bilgiler

	Cari Dönem	Önceki Dönem
Dönem Başı Değeri	14,056	83,302
Dönem İçi Hareketler	4,912	(69,246)
Alışlar	4,927	-
Bedelsiz Edinilen Hisse Senetleri	-	-
Cari Yıl Payından Alınan Kâr	-	-
Satışlar	-	(64,236)
Yeniden Değerleme Artışı	-	-
Değer Azalma Karşılıkları	(15)	(5,010)
Dönem Sonu Değeri	18,968	14,056
Sermaye Taahhütleri	-	-
Dönem Sonu Sermaye Katılma Payı (%)	%100-%100	%60-%100

(*) Değer azalma karşılığı satırındaki (15) bin YTL'lık tutar YP iştirakler kur farkından oluşmaktadır.

OYAK BANK A.Ş. VE MALİ ORTAKLIKLARI
31 ARALIK 2005 TARİHİ İTİBARIYLA KONSOLİDE
MALİ TABLOLARA İLİŞKİN AÇIKLAMA VE DİPNOTLAR

(Tutarlar aksi belirtilmedikçe Bin Yeni Türk Lirası olarak ifade edilmiştir.)

10.2.2. Konsolidasyon kapsamındaki bağlı ortaklıklara yapılan yatırımların değerlemesi

	Cari Dönem	Önceki Dönem
Maliyet Değeri İle Değerleme	18,968	14,056
Rayiç Değer İle Değerleme	-	-
Özsermaye Yöntemi İle Değerleme	-	-

10.2.3. Bağılı ortaklıklara ilişkin sektör bilgileri ve bunlara ilişkin kayıtlı yasal tutarlar

Bağılı Ortaklıklar	Cari Dönem	Önceki Dönem
Bankalar	-	-
Sigorta Şirketleri	-	-
Faktoring Şirketleri	-	-
Leasing Şirketleri	-	-
Finansman Şirketleri	-	-
Diğer Mali Bağılı Ortaklıklar	18,968	14,056

10.2.4. Borsaya kote edilen bağılı ortaklıklar

Borsaya kote edilen bağılı ortaklık bulunmamaktadır.

10.2.5. Konsolidasyon kapsamındaki bağılı ortaklıklara ilişkin diğer bilgiler

Unvanı	Adres (Şehir/Ülke)	Banka'nın Pay Oranı-Farklıysa	Banka Risk Grubu
		Oy Oranı (%)	Pay Oranı (%)
Oyak European Finance Plc	Dublin/İrlanda	100%	100%
Oyak Portföy Yönetimi A.Ş.	İstanbul/Türkiye	100%	100%

Aktif Toplamı	Özkaynak	Sabit Varlık Toplamı	Faiz Gelirleri	Menkul Değer Gelirleri	Cari Dönem Kâr/Zararı	Önceki Dönem Kâr/Zararı	Rayiç Değeri
68,999	9,020	14	11,373	1,504	262	329	-
11,127	10,580	170	656	1,086	2,339	1,561	12,318

10.2.6. Cari dönem içerisinde elden çıkarılan bağılı ortaklıklar

Cari dönemde elden çıkarılan bağılı ortaklık bulunmamaktadır.

10.2.7. Cari dönem içinde satın alınan bağılı ortaklıklar

Cari dönemde Oyak Yatırım Menkul Değerler A.Ş.'nin sahibi bulunduğu, Şirket sermayesinin %40'ına tekabül eden 1,831 bin YTL nominal bedelli Oyak Portföy Yönetimi A.Ş. hisseleri, tesbit edilen piyasa değeri ile uyumlu olacak şekilde 4,927 bin YTL bedelle satın alınmıştır.

II. Diğer yatırımlara ilişkin açıklamalar

II.1. Grup'un, birlikte kontrol edilen ortaklıklarla ilgili yerine getirmesi gereken taahhütleri diğer taahhütlerden ayrı olarak, Grup'un birlikte kontrol edilen ortaklıklarındaki sermaye taahhüdü veya diğer girişimcilerle birlikte sermaye taahhütleri içerisindeki payı ve birlikte kontrol edilen ortaklığının başka ortaklıklardaki sermaye taahhütlerine ilişkin Grup'un payı:

Birlikte kontrol edilen ortaklıklar bulunmamaktadır.

II.2. Birlikte kontrol edilen ortaklıklara ilişkin bilgiler

Birlikte kontrol edilen ortaklıklar bulunmamaktadır.

II.3. Ana ortaklık banka niteliğinde olmadığı için konsolide mali tablo düzenlemeyen bankaların birlikte kontrol edilen ortaklığına ilişkin olarak hazırladığı bilgilere paralel olarak katıldığı birlikte kontrol edilen ortaklıklarıyla ilgili bilgileri:

Birlikte kontrol edilen ortaklıklar bulunmamaktadır.

OYAK BANK A.Ş. VE MALİ ORTAKLIKLARI
31 ARALIK 2005 TARİHİ İTİBARIYLA KONSOLİDE
MALİ TABLOLARA İLİŞKİN AÇIKLAMA VE DİPNOTLAR

(Tutarlar aksi belirtilmedikçe Bin Yeni Türk Lirası olarak ifade edilmiştir.)

11.4. Konsolide edilmemiş birlikte kontrol edilen ortaklığın konsolide edilmeme nedenleri ile Ana ortaklık Bankanın konsolide olmayan mali tablolarında, birlikte kontrol edilen ortaklıkların muhasebeleştirilmesinde kullanılan yöntemler:

Birlikte kontrol edilen ortaklıklar bulunmamaktadır.

12. Finansal kiralama alacaklarına ilişkin bilgiler (Net)

12.1. Finansal kiralamaya yapılan yatırımların vadelere göre gösterimi

	Cari Dönem		Önceki Dönem	
	Brüt	Net	Brüt	Net
1 Yıdan Az	-	-	14	14
1-4 Yıl Arası	-	-	-	-
4 Yıdan Fazla	-	-	-	-
Toplam	-	-	14	14

12.2. Finansal kiralamaya yapılan net yatırımlara ilişkin bilgiler

	Cari Dönem	Önceki Dönem
Brüt Finansal Kiralama Yatırımı	-	14
Finansal Kiralamadan Kazanılmamış Finansal Gelirler (-)	-	-
İptal Edilen Kiralama Tutarları (-)	-	-
Net Finansal Kiralama Yatırımı	-	14

12.3. Yapılan finansal kiralama sözleşmeleri ile ilgili olarak, koşullu kira taksitlerinin belirlenmesinde kullanılan kriterler, varsa, yenileme veya satın alma opsiyonları için mevcut koşullar ve sözleşme tutarlarının güncelleştirilmesi ve kira sözleşmesinin getirdiği kısıtlamalar, temerrüde düşülüp düşülmediği, sözleşmenin yenilenip yenilenmediği, yenilendiyse yenilenme şartları, yenilenmenin kısıtlama yaratıp yaratmadığı gibi hususlar ve kira sözleşmesinde yer alan diğer önemli hükümlerle ilgili genel açıklamalar
Finansal kiralama işleminden alacaklar bulunmamaktadır.

13. Muhtelif alacaklar kaleminde yer alan aktiflerin vadeli satışından doğan alacaklara ilişkin bilgiler

	Cari Dönem	Önceki Dönem
İştirakler, Bağlı Ortaklıklar ve Birlikte Kontrol Edilen Ortaklıkların Satışından	-	-
Gayrimenkul Satışından	-	-
Diğer Varlıkların Satışından	4,643	5,851

14. Faiz ve gelir tahakkuk ve reeskontlarına ilişkin açıklamalar

14.1. Krediler faiz ve gelir tahakkuk ve reeskontlarına ilişkin bilgiler

Kredi Faiz, Gelir Tahakkuk Reeskontları	Cari Dönem		Önceki Dönem	
	TP	YP	TP	YP
Faiz Tahakkukları	524	-	3,752	294
Faiz Reeskontları	36,079	18,861	30,348	11,767
Kredi Komisyon ve Diğer Gelirler Tahakkukları	1	-	1	-
Kredi Komisyon ve Diğer Gelirler Reeskontları	-	-	-	-
Toplam	36,604	18,861	34,101	12,061

OYAK BANK A.Ş. VE MALİ ORTAKLIKLARI
31 ARALIK 2005 TARİHİ İTİBARIYLA KONSOLİDE
MALİ TABLOLARA İLİŞKİN AÇIKLAMA VE DİPNOTLAR

(Tutarlar aksi belirtilmedikçe Bin Yeni Türk Lirası olarak ifade edilmiştir.)

14.2. Diğer faiz ve gelir reeskontlarına ilişkin bilgiler

Diğer Faiz ve Gelir Reeskontları	Cari Dönem		Önceki Dönem	
	TP	YP	TP	YP
Alım Satım Amaçlı Menkul Değerlerin	69	248	2,765	713
Satılmaya Hazır Menkul Değerlerin	147,360	7,919	67,505	7,351
Vadeye Kadar Elde Tutulacak Menkul Değerlerin	7	4,239	8,753	6,251
Ters Repo İşlemleri Faiz Reeskontları	-	-	-	-
Zorunlu Karşılıklar Faiz Reeskontları	5,568	965	5,516	358
Türev Finansal Araçlar Reeskontları	1,298	6,369	147	1,649
Faiz ve Gelir Reeskontları	-	4,063	-	-
Kur Gelir Reeskontları	1,298	2,306	147	1,649
Faktoring Alacaklarına İlişkin Reeskontlar	-	-	-	-
Diğer	3,417	608	2,864	329
Toplam	157,719	20,348	87,550	16,651

15. Maddi duran varlıklara ilişkin bilgiler

	Finansal Kiralama				
	Gayrimenkul	İle Edinilen MDV	Araçlar	Diğer MDV (*)	Toplam
Önceki Dönem Sonu:					
Maliyet	228,845	142,127	11,923	230,129	613,024
Birikmiş Amortisman (-)	(100,379)	(134,425)	(7,584)	(178,589)	(420,977)
Net Defter Değeri	128,466	7,702	4,339	51,540	192,047
Cari Dönem Sonu:					
Dönem Başı Net Defter Değeri	128,466	7,702	4,339	51,540	192,047
İktisap Edilenler	1,745	1,349	21	10,266	13,381
Elden Çıkarılanlar (-)	(53,932)	(9,978)	(4,263)	(90,089)	(158,262)
Değer Düşüşü	39,908	-	-	-	39,908
Amortisman Bedeli (-) (**)	6,500	9,567	2,185	54,485	72,737
yurt dışı İştiraklerden Kaynaklanan Net Kur Farkları (-)	-	-	-	-	-
Dönem Sonu Maliyet	216,566	133,498	7,681	150,306	508,051
Dönem Sonu Birikmiş Amortisman (-)	(93,879)	(124,858)	(5,399)	(124,104)	(348,240)
Kapanış Net Defter Değeri	122,687	8,640	2,282	26,202	159,811

(*) Diğer MDV'de elden çıkarılanlar satırı içerisinde maddi duran varlıklardan maddi olmayan duran varlıklara sınıflanan 58,653 bin YTL tutarındaki özel maliyet bedellerini maliyet bedeli yer almaktadır. Aynı şekilde amortisman bedeli satırında 34,916 bin YTL tutarında maddi olmayan duran varlıklara sınıflanan özel maliyet bedellerinin birikmiş amortismanı yer almaktadır.

(**) Amortisman bedeli satırında cari döneme ilişkin amortisman gideri ile satışlara ilişkin birikmiş amortismanların iptalleri yer almaktadır. Cari dönem amortisman gideri 27,594 bin YTL'dir.

15.1. Münferit bir varlık için cari dönemde kaydedilmiş veya iptal edilmiş değer azalışının tutarı mali tabloların bütünü açısından önem teşkil etmekteyse;

15.1.1. Değer azalışının kaydedilmesine veya iptal edilmesine yol açan olaylar ve şartlar

Ana ortaklık Banka'nın maddi duran varlıkları içerisinde yer alan gayrimenkulleri için Banka bünyesinde dahili ekspertiz çalışması yaptırılmış ve bu ekspertiz çalışması neticesinde ekspertiz değeri endekslenmiş değerinden daha küçük olan gayrimenkuller için değer düşüş karşılığı ayrılmıştır. Bunun yanı sıra cari dönemde gayrimenkul satışları gerçekleştirilmiş ve satılan gayrimenkullere ilişkin önceki dönemlerde ayrılan karşılıklar iptal edilmiştir.

15.1.2. Mali tablolarda kaydedilen veya iptal edilen değer azalışının tutarı

Ana ortaklık Banka'nın maddi duran varlıkları içerisinde yer alan gayrimenkulleri için cari dönemde 1,079 bin YTL tutarında ilave karşılık gideri ayrılmış ve gayrimenkul satışları nedeni ile 41,492 bin YTL tutarında karşılık iptal edilmiştir. Bunun neticesinde 31 Aralık 2004 sonu itibarıyla 185,323 bin YTL tutarında olan gayrimenkul değer düşüş karşılığı 31 Aralık 2005 itibarıyla 144,910 bin YTL'ye düşmüştür.

15.2. Cari dönemde kaydedilmiş veya iptal edilmiş olan ve her biri veya bazıları mali tabloların bütünü açısından önemli olmamakla birlikte toplamı mali tabloların bütünü açısından önemli olan değer düşüklükleri için ilgili varlık grupları itibarıyla ayrılan veya iptal edilen değer azalışı tutarları ile bunlara neden olan olay ve şartlar
Gayrimenkuller değer düşüklüğü dışında ayrılan değer düşüşü veya iptal edilen değer azalışı bulunmamaktadır.

OYAK BANK A.Ş. VE MALİ ORTAKLIKLARI
31 ARALIK 2005 TARİHİ İTİBARIYLA KONSOLİDE
MALİ TABLOLARA İLİŞKİN AÇIKLAMA VE DİPNOTLAR

(Tutarlar aksi belirtilmedikçe Bin Yeni Türk Lirası olarak ifade edilmiştir.)

16. Maddi olmayan duran varlıklara ilişkin bilgiler

16.1. Faydalı ömür veya kullanılan amortisman oranları

Normal amortisman yöntemine göre itfa edilen maddi olmayan duran varlıklara ilişkin faydalı ömür süresi 5 yıl, amortisman oranı %20'dir.

16.2. Kullanılan amortisman yöntemleri

Maddi olmayan duran varlıklar normal amortisman yöntemi uygulanmak suretiyle itfa edilmektedir.

16.3. Dönem başı ve dönem sonundaki brüt defter değeri ile birikmiş amortisman tutarları

	Cari Dönem	Önceki Dönem
Defter Değeri	120,885	46,507
Birikmiş Amortisman Tutarı	(80,351)	(32,850)
Net Defter Değeri	40,534	13,657

16.4. Dönem başı ve dönem sonu arasındaki hareket tablosu

	Cari Dönem	Önceki Dönem
Dönem Başı	13,657	19,126
Bünyede Dahili Olarak Oluşturulan Tutarlar	-	-
Birleşme, Devir ve İktisaplardan Kaynaklanan İlaveler	17,178	2,010
Kullanım Dışı Bırakılanlar ve Satışlar	(1,529)	(63)
Değer Artışı veya Düşüşü Nedeniyle Değerleme Fonuna Kaydedilen Tutarlar	-	-
Gelir Tablosuna Kaydedilmiş Olan Değer Azalışları	-	-
Gelir Tablosundan İptal Edilen Değer Azalışları	-	-
Amortisman Gideri (-) (**)	(47,425)	(7,416)
Yurt Dışı İştiraklerden Kaynaklanan Net Kur Farkları	-	-
Defter Değerinde Meydana Gelen Diğer Değişiklikler (*)	58,653	-
Dönem Sonu	40,534	13,657

(*) Defter değerinde meydana gelen değişiklikler Özel Maliyet Bedellerinin maliyetinin maddi duran varlıklardan maddi olmayan duran varlıklara sınıflanmasını içermektedir. Söz konusu tutarlar maddi duran varlık hareket tablosunda çıkışlarda gösterilmiştir. Amortisman Gideri içerisinde 34,916 bin YTL tutarındaki kısmı özel maliyet bedellerinin birikmiş amortismanının maddi duran varlıklardan maddi olmayan duran varlıklara sınıflanmasını içermektedir. Söz konusu tutarlar maddi duran varlık hareket tablosunda sırası ile elden çıkarılanlar ve amortisman bedeli satırlarında gösterilmiştir.

(**) Amortisman Gideri satırında cari döneme ilişkin amortisman gideri ile satışlara ilişkin birikmiş amortismanların iptalleri yer almaktadır. Cari dönem amortisman gideri 8,388 bin YTL'dir.

16.5. Mali tabloların bütünü açısından önem arz eden bir maddi olmayan duran varlık bulunması durumunda, bunun defter değeri, tanımı ve kalan amortisman süresi

Mali tabloların bütünü açısından önem arz eden maddi olmayan duran varlık bulunmamaktadır.

16.6. Varsa devlet teşvikleri kapsamında edinilen ve ilk muhasebeleştirilmede rayiç değeri ile kaydedilmiş olan maddi olmayan duran varlıklar için tabloda yer alan hususlara ilişkin bilgi

Devlet teşvikleri kapsamında edinilen maddi olmayan duran varlık bulunmamaktadır.

16.7. Devlet teşvikleri kapsamında edinilen ve ilk muhasebeleştirilmede rayiç değeri ile kaydedilmiş olan maddi olmayan duran varlıkların ilk kayıt tarihinden sonraki değerlemelerinin hangi yöntemle yapıldığı

Devlet teşvikleri kapsamında edinilen maddi olmayan duran varlık bulunmamaktadır.

16.8. Kullanımda herhangi bir kısıtlama bulunan veya rehnedilen maddi olmayan duran varlıkların defter değeri

Kullanımda herhangi bir kısıtlama bulunan veya rehnedilen maddi olmayan duran varlıklar bulunmamaktadır.

16.9. Maddi olmayan duran varlık edinimi için verilmiş olan taahhütlerin tutarı

Maddi olmayan duran varlık edinimi için verilmiş olan taahhütler bulunmamaktadır.

16.10. Yeniden değerlendirme yapılan maddi olmayan duran varlıklar

Yeniden değerlendirme yapılan maddi olmayan duran varlık bulunmamaktadır.

16.11. Varsa, dönem içinde gider kaydedilen araştırma geliştirme giderlerinin toplam tutarı

Cari dönem içerisinde gider kaydedilen araştırma geliştirme giderlerinin toplam tutarı 641 bin YTL'dir.

OYAK BANK A.Ş. VE MALİ ORTAKLIKLARI
31 ARALIK 2005 TARİHİ İTİBARIYLA KONSOLİDE
MALİ TABLOLARA İLİŞKİN AÇIKLAMA VE DİPNOTLAR

(Tutarlar aksi belirtilmedikçe Bin Yeni Türk Lirası olarak ifade edilmiştir.)

16.12. Şerefiyeye ilişkin bilgiler

Bilanço tarihi itibarıyla ekli konsolide mali tablolarda şerefiye bulunmamaktadır.

16.13. Şerefiyenin defter değerinin dönem başı, dönem sonu bakiyesi ve dönem içi hareketleri

Bilanço tarihi itibarıyla ekli konsolide mali tablolarda şerefiye bulunmamaktadır.

16.14. Negatif şerefiyenin defter değerinin dönem başı, dönem sonu bakiyesi ve dönem içi hareketleri

Bilanço tarihi itibarıyla ekli konsolide mali tablolarda negatif şerefiye bulunmamaktadır.

17. Ertelenmiş Vergi Aktifine İlişkin Açıklamalar

17.1. İndirilebilir Geçici Farklar, Mali Zarar ve Vergi İndirim ve İstisnaları İtibarıyla, Bilançoya Yansıtılan Ertelenmiş Vergi Aktifi Tutarı

12 Ağustos 2004 tarihinde yayımlanarak 1 Temmuz 2004 tarihinden geçerli olmak üzere yürürlüğe giren MUY'a ilişkin 18 Sayılı Tebliğ ve buna ilişkin olarak yayımlanan 8 Aralık 2004 tarihli BDDK'nın DZM.2/13/1-a-3 sayılı genelgesi hükümleri uyarınca, vergi mevzuatına göre sonraki dönemlerde indirilebilecek mali kâr elde edilmesi mümkün olduğu müddetçe, genel ve serbest karşılıklar dışında kalan indirilebilir geçici farklar üzerinden ertelenmiş vergi aktifi, vergilendirilebilir geçici farklar üzerinden ise ertelenmiş vergi yükümlülüğü hesaplanmaktadır. Ana ortaklık Banka 31 Aralık 2005 tarihi itibarıyla genel kredi karşılıkları ve serbest karşılıklar dışında kalan indirilebilir geçici farklar üzerinden 129,139 bin YTL tutarında ertelenmiş vergi aktifi hesaplamış, ancak bunun 74,405 bin YTL tutarındaki kısmını MUY'a ilişkin 12 Sayılı Tebliğ (Dönem Net Kâr/Zararı, Temel Hatalar ve Muhasebe Politikalarında Yapılan Değişikliklerin Muhasebeleştirilmesi Standardı) hükümlerine uygun olarak cari dönemde ertelenmiş vergi geliri olarak dikkate almak sureti ile kayıtlarına yansıtmıştır. Söz konusu ertelenmiş vergi aktifinin 84,928 bin YTL'si gelir olarak geçmiş yıllar kârı ile, 10,523 bin YTL'si ise gider olarak cari dönem kârı ile ilgilidir. Ekli konsolide mali tablolarda bağlı ortaklıklarla birlikte toplam ertelenmiş vergi aktifi ise 74,442 bin YTL'dir.

MUY 18 numaralı tebliğin Cari ve Ertelenmiş Vergilerin Mali Tablolara Yansıtılması" na ilişkin 9 numaralı maddesinde; "Cari veya ertelenmiş vergiler, aynı veya farklı bir dönemde doğrudan özkaynaklar ile ilişkilendirilen varlıklarla ilgili ise özkaynaklar hesap grubuyla ilişkilendirilir ve bu grupta yer alan ilgili hesaplarla netleştirilir." hükmü yer almaktadır. Bu hükme istinaden Satılmaya Hazır Menkul Değerlerin piyasa değerine göre değerlendirilmesinden kaynaklanan ve özkaynaklar içerisinde Satılmaya Hazır Menkul Değerler Değer Artış Fonu olarak muhasebeleşen rayiç değer farkları üzerinden hesaplanan ertelenmiş vergi 11,953 bin YTL olup, özkaynaklar altında "Satılmaya Hazır Menkul Değerler Değer Artış Fonu" hesap kaleminde netleştirilmiştir.

17.2. Önceki Dönemlerde Üzerinden Ertelenmiş Vergi Aktifi Hesaplanmamış ve Bilançoya Yansıtılmamış İndirilebilir Geçici Farklar ile Varsa Bunların Geçerliliklerinin Son Bulduğu Tarih, Mali Zararlar ve Vergi İndirim ve İstisnaları:

Ana ortaklık Banka ekli konsolide mali tablolarda, bir varlığın veya yükümlülüğün defter değeri ile vergi mevzuatı uyarınca belirlenen vergiye esas değeri arasında ortaya çıkan vergilendirilebilir geçici farklar için MUY'a ilişkin 18 sayılı Tebliğ olan "Vergilerin Muhasebeleştirilmesi Standardı"na ve bu standarda ilişkin BDDK açıklamalarına göre ertelenmiş vergi hesaplamış ve bunu ilk kez cari dönemde kayıtlarına yansıtmıştır.

17.3. Ertelenmiş Vergiler İçin Ayrılan Değer Düşüş Karşılıkları ile Değer Düşüş Karşılıklarının İptal Edilmesinden Kaynaklanan Ertelenmiş Vergi Aktifleri:

Ertelenmiş vergi aktifi Ana ortaklık Banka tarafından ilk kez cari dönemde kayıtlara alınmıştır. Bir varlığın veya yükümlülüğün defter değeri ile vergi mevzuatı uyarınca belirlenen vergiye esas değeri arasında ortaya çıkan bütün zamanlama farkları dikkate alınarak 129,139 bin YTL tutarında ertelenmiş vergi aktifi hesaplanmış ancak, bunun 74,405 bin YTL tutarındaki kısmı ertelenmiş vergi aktifi olarak ilk kez cari dönemde muhasebeleştirilmiştir. Söz konusu ertelenmiş verginin 11,953 bin YTL tutarındaki kısmı, özkaynaklar altındaki Menkul Değerler Değer Artış fonu hesap kaleminde muhasebeleştirilmiştir. Ekli konsolide mali tablolarda bağlı ortaklıklarla birlikte toplam ertelenmiş vergi aktifi ise 74,442 bin YTL'dir.

18. Diğer aktiflere ilişkin bilgiler

18.1. Peşin ödenen gider, vergi ve benzeri işlemlere ilişkin bilgiler

"Peşin ödenmiş giderler" in 2,235 bin YTL'lik tutarı peşin ödenen kiralar, 999 bin YTL'lik tutarı peşin ödenen sigorta poliçeleri, 194 bin YTL'lik tutarı peşin ödenen reklam giderleri, 8,236 bin YTL'lik tutar diğer peşin ödenen giderler olup, mali tablolarda diğer aktifler satırında gösterilmiştir.

18.2. Bilançonun diğer aktifler kalemi, bilanço dışı taahhütler hariç bilanço toplamının %10'unu aşılıyor ise bunların en az %20'sini oluşturan alt hesapların isim ve tutarları

Bilançonun diğer aktifler kalemi, bilanço dışı taahhütler hariç bilanço toplamının %10'unu aşmamaktadır.

OYAK BANK A.Ş. VE MALİ ORTAKLIKLARI
31 ARALIK 2005 TARİHİ İTİBARIYLA KONSOLİDE
MALİ TABLOLARA İLİŞKİN AÇIKLAMA VE DİPNOTLAR

(Tutarlar aksi belirtilmedikçe Bin Yeni Türk Lirası olarak ifade edilmiştir.)

II. Pasif Kalemlere İlişkin Açıklama ve Dipnotlar

I. Mevduata ilişkin bilgiler

I.1. Mevduatın vade yapısı (Cari dönem)

	Vadesiz	7 Gün İhbarlı	1 Aya Kadar	1-3 Ay	3-6 Ay	6 Ay-1 Yıl	1 Yıl ve Üstü
Tasarruf Mevduatı	138,118	-	439,210	1,945,062	301,000	39,280	928
Döviz Tevdiat Hesabı	397,775	-	318,318	835,390	228,598	179,849	7,352
Yurt İçinde Yerleşik Kuruluşlar	382,341	-	303,137	770,508	217,385	146,031	7,164
Yurt Dışında Yerleşik Kuruluşlar	15,434	-	15,181	64,882	11,213	33,818	188
Resmi Kuruluşlar Mevduatı	9,348	-	658	938	35	-	-
Ticari Kuruluşlar Mevduatı	228,731	-	281,922	106,710	58,946	8,219	-
Diğer Kuruluşlar Mevduatı	17,500	-	10,461	5,590	1,052	85	1
Kıymetli Maden DH	-	-	-	-	-	-	-
Bankalararası Mevduat	10,314	-	48,114	4,740	90	5,412	-
T.C. Merkez Bankası	-	-	-	-	-	-	-
Yurt İçi Bankalar	944	-	47,650	2,000	90	4,000	-
Yurt Dışı Bankalar	9,370	-	464	2,740	-	1,412	-
Özel Finans Kuruluşları	-	-	-	-	-	-	-
Diğer	-	-	-	-	-	-	-
Toplam	801,786	-	1,098,683	2,898,430	589,721	232,845	8,281

I.2. Mevduatın vade yapısı (Önceki dönem)

	Vadesiz	7 Gün İhbarlı	1 Aya Kadar	1-3 Ay	3-6 Ay	6 Ay-1 Yıl	1 Yıl ve Üstü
Tasarruf Mevduatı	91,152	-	437,549	1,418,737	116,862	36,437	891
Döviz Tevdiat Hesabı	477,388	-	256,286	768,418	211,423	164,754	8,471
Yurt İçinde Yerleşik Kuruluşlar	417,578	-	247,064	737,804	200,326	135,842	8,279
Yurt Dışında Yerleşik Kuruluşlar	59,810	-	9,222	30,614	11,097	28,912	192
Resmi Kuruluşlar Mevduatı	6,266	-	554	395	21	-	-
Ticari Kuruluşlar Mevduatı	136,043	-	265,255	69,375	31,017	4,275	-
Diğer Kuruluşlar Mevduatı	48,819	-	291	5,766	552	195	-
Kıymetli Maden DH	-	-	-	-	-	-	-
Bankalararası Mevduat	4,082	-	44,329	718	5,281	5,000	-
T.C. Merkez Bankası	-	-	-	-	-	-	-
Yurt İçi Bankalar	814	-	44,298	51	5,159	5,000	-
Yurt Dışı Bankalar	3,157	-	31	667	122	-	-
Özel Finans Kuruluşları	111	-	-	-	-	-	-
Diğer	-	-	-	-	-	-	-
Toplam	763,750	-	1,004,264	2,263,409	365,156	210,661	9,362

I.3. Mevduat sigortası kapsamında bulunan ve mevduat sigortası limitini aşan tasarruf mevduatı

	Mevduat Sigortası Kapsamında Bulunan (*)		Mevduat Sigortası Limitini Aşan (**)	
	Cari Dönem	Önceki Dönem	Cari Dönem	Önceki Dönem
Tasarruf Mevduatı				
Tasarruf Mevduatı	1,959,823	1,490,976	918,283	585,307
Tasarruf Mevduatı Niteliğini Haiz DTH	683,764	778,895	704,499	632,226
Tasarruf Mevduatı Niteliğini Haiz Diğer Hesaplar	-	-	-	-
Yurt Dışı Şubelerde Bulunan Yabancı Mercilerin Sigortasına Tabi Hesaplar	5,030	2,778	-	-
Kıyı Bankacılığı Bölgesindeki Şubelerde Bulunan Yabancı Mercilerin Sigorta Tabi Hesaplar	-	-	-	-

(*) Mevduat Sigortası Kapsamında Bulunan tasarruf mevduatı satırındaki 1,959,823 bin YTL'lik tutarın; 1,948,097 bin YTL'si TP mevduat bakiyesinden, 11,726 bin YTL'si TP reeskont tutarından ve tasarruf mevduatı niteliğine haiz DTH satırındaki 683,764 bin YTL'lik tutarın; 682,710 bin YTL'si YP mevduat bakiyesi, 1,054 bin YTL'si YP reeskont tutarından oluşmaktadır.

(**) Mevduat Sigortası Limitini Aşan tasarruf mevduatı satırındaki 918,283 bin YTL'lik tutarın; 901,609 bin YTL'si TP mevduat bakiyesinden, 16,674 bin YTL'si TP reeskont tutarından ve tasarruf mevduatı niteliğine haiz DTH satırındaki 704,499 bin YTL'lik tutarın 701,844 bin YTL'si YP mevduat bakiyesi, 2,655 bin YTL'si YP reeskont tutarından oluşmaktadır.

OYAK BANK A.Ş. VE MALİ ORTAKLIKLARI
31 ARALIK 2005 TARİHİ İTİBARIYLA KONSOLİDE
MALİ TABLOLARA İLİŞKİN AÇIKLAMA VE DİPNOTLAR

(Tutarlar aksi belirtilmedikçe Bin Yeni Türk Lirası olarak ifade edilmiştir.)

1.4. Merkezi yurt dışında bulunan Ana ortaklık Banka'nın Türkiye'deki şubesinde bulunan tasarruf mevduatı, merkezin bulunduğu ülkede sigorta kapsamında bulunup bulunmadığı

Ana ortaklık Banka'nın merkezi Türkiye'de olup, tasarruf mevduatı sigortası kapsamındadır.

1.5. Mevduat sigortası kapsamında bulunmayan tasarruf mevduatı

	Cari Dönem	Önceki Dönem
Yurt Dışı Şubelerde Bulunan Tasarruf Mevduatı	35,616	49,667
Kıyı Bankacılığı Bölgelerindeki Şubelerde Bulunan Tasarruf Mevduatı	-	-

2. Repo işlemlerinden sağlanan fonlara ilişkin bilgiler

	Cari Dönem		Önceki Dönem	
	TP	YP	TP	YP
Yurt İçi İşlemlerden	309,631	-	58,492	-
Mali Kurum ve Kuruluşlar	306,880	-	52,840	-
Diğer Kurum ve Kuruluşlar	1,039	-	819	-
Gerçek Kişiler	1,712	-	4,833	-
Yurt Dışı İşlemlerden	13	7,486	4	-
Mali Kurum ve Kuruluşlar	-	7,486	-	-
Diğer Kurum ve Kuruluşlar	-	-	-	-
Gerçek Kişiler	13	-	4	-
Toplam	309,644	7,486	58,496	-

3.1. Alınan kredilere ilişkin bilgiler

	Cari Dönem		Önceki Dönem	
	TP	YP	TP	YP
Kısa Vadeli	54,190	449,783	91,941	133,294
Orta ve Uzun Vadeli	7,483	643,500	-	200,192
Toplam	61,673	1,093,283	91,941	333,486

3.2. Ana ortaklık Banka'nın yükümlülüklerinin yoğunlaştığı fon sağlayan sektör grubu

Ana ortaklık Banka'nın yükümlülüklerinin yoğunlaştığı fon sağlayan sektör grubu bulunmamaktadır.

4.1. İhraç edilen menkul değerlere ilişkin açıklamalar

Ana ortaklık Banka'nın 31 Aralık 2005 ve 31 Aralık 2004 tarihleri itibarıyla ihraç edilen menkul değerleri bulunmamaktadır.

4.2. Hisse senedine dönüştürülebilir tahvillere ilişkin bilgiler

Ana ortaklık Banka'nın 31 Aralık 2005 ve 31 Aralık 2004 tarihleri itibarıyla hisse senedine dönüştürülebilir tahvilleri bulunmamaktadır.

4.3. Çıkarılan menkul değerlerin vade yapısı, faiz yapısı ve para cinsi

Ana ortaklık Banka'nın 31 Aralık 2005 ve 31 Aralık 2004 tarihleri itibarıyla çıkarmış olduğu menkul kıymetleri bulunmamaktadır.

5. Fonlara ilişkin açıklamalar

31 Aralık 2005 ve 31 Aralık 2004 tarihleri itibarıyla fonlardan kullanılan kaynak bulunmamaktadır.

6. Muhtelif borçlar

	Cari Dönem	Önceki Dönem
Alınan Nakdi Teminatların Tutarı	923	35,007

Alınan nakdi teminat tutarları; Yeni Türk Lirası ve yabancı para teminat mektupları, harici garantiler, kiralık kasa, müteahhitlik hizmetleri, türev finansal araçlar karşılığı ve diğer işlemlerle ilgili alınan nakdi teminatlardan oluşmaktadır.

7. Bilançonun diğer yabancı kaynaklar kalemi, bilanço dışı taahhütler hariç bilanço toplamının %10'unu aşıyorsa, bunların en az %20'sini oluşturan alt hesapların isim ve tutarları

Diğer yabancı kaynaklar kalemi, bilanço toplamının %10'unu aşmamaktadır.

OYAK BANK A.Ş. VE MALİ ORTAKLIKLARI
31 ARALIK 2005 TARİHİ İTİBARIYLA KONSOLİDE
MALİ TABLOLARA İLİŞKİN AÇIKLAMA VE DİPNOTLAR

(Tutarlar aksi belirtilmedikçe Bin Yeni Türk Lirası olarak ifade edilmiştir.)

8. Ödenecek vergi, resim, harç ve primlere ilişkin açıklamalar

8.1. Vergilere ilişkin bilgiler

	Cari Dönem	Önceki Dönem
Ödenecek Kurumlar Vergisi	-	64
Menkul Sermaye İradı Vergisi	9,424	9,301
Gayrimenkul Sermaye İradı Vergisi	275	196
BSMV	4,380	3,753
Kambiyo Muameleleri Vergisi	396	428
Ödenecek Katma Değer Vergisi	191	129
Diğer	2,576	2,651
Toplam	17,242	16,522

8.2. Ödenecek primler

	Cari Dönem	Önceki Dönem
Sosyal Sigorta Primleri-Personel	2,284	1,063
Sosyal Sigorta Primleri-İşveren	3,262	1,538
Banka Sosyal Yardım Sandığı Primleri-Personel	-	-
Banka Sosyal Yardım Sandığı Primleri-İşveren	-	-
Emekli Sandığı Aidatı ve Karşılıkları-Personel	9	7
Emekli Sandığı Aidatı ve Karşılıkları-İşveren	9	10
İşsizlik Sigortası-Personel	159	74
İşsizlik Sigortası-İşveren	318	150
Diğer	-	-
Toplam	6,041	2,843

9. Faktoring borçlarına ilişkin açıklamalar

Bilanço tarihi itibarıyla faktoring borçları bulunmamaktadır.

10. Finansal Kiralama İşlemlerine İlişkin Açıklamalar

10.1. Finansal kiralama sözleşmelerinde kira taksitlerinin belirlenmesinde kullanılan kriterler, yenileme ve satın alma opsiyonları ile sözleşmede yer alan kısıtlamalar hususlarında bankaya önemli yükümlülükler getiren hükümlerle ilgili genel açıklamalar

Ana ortaklık Banka'nın yapmış olduğu finansal kiralama sözleşmelerinde Ana ortaklık Banka'ya önemli yükümlülük getiren hükümler bulunmamaktadır.

10.2. Sözleşme değişikliklerine ve bu değişikliklerin bankaya getirdiği yeni yükümlülüklerle ilişkin detaylı açıklama

Finansal kiralama sözleşmelerinde değişiklik bulunmamaktadır.

10.3. Finansal kiralama işlemlerinden doğan yükümlülüklerle ilişkin açıklamalar

	Cari Dönem		Önceki Dönem	
	Brüt	Net	Brüt	Net
1 Yılda Az	-	-	-	-
1-4 Yıl Arası	1,922	1,700	1,000	859
4 Yılda Fazla	-	-	-	-
Toplam	1,922	1,700	1,000	859

10.4. Faaliyet kiralaması işlemlerine ilişkin açıklamalar

Ana ortaklık Banka faaliyette kiralaması işlemlerinde kiracı durumundadır. MUY Tebliğ 4 gereği yapılan kira ödemeleri ilgili oldukları dönemde giderleşmekte, dolayısıyla bunlar için ayrılmış karşılık bulunmamaktadır. Cari dönemde ödenen faaliyet kiralama giderleri 21,947 bin YTL'dir.

10.5. Satış ve geri kiralama işlemlerinde kiracı ve kiralayan açısından, sözleşme koşulları ve sözleşmenin özellikli maddelerine ilişkin açıklamalar

Satış ve geri kiralama işlemleri bulunmamaktadır.

OYAK BANK A.Ş. VE MALİ ORTAKLIKLARI
31 ARALIK 2005 TARİHİ İTİBARIYLA KONSOLİDE
MALİ TABLOLARA İLİŞKİN AÇIKLAMA VE DİPNOTLAR

(Tutarlar aksi belirtilmedikçe Bin Yeni Türk Lirası olarak ifade edilmiştir.)

II. Faiz ve gider reeskontları

	Cari Dönem		Önceki Dönem	
	TP	YP	TP	YP
Mevduat Faiz Reeskontları	31,696	4,393	27,495	4,023
Kullanılan Kredi Faiz Reeskontları	1,976	11,731	3,122	3,606
Tahviller Faiz Reeskontları	-	-	-	-
Repo İşlemleri Faiz Reeskontları	258	3	80	-
Türev Finansal Araçlar Reeskontları	1,251	10,521	1,327	9,723
Faiz ve Gider Reeskontları	-	3,952	-	35
Kur Gider Reeskontları	1,251	6,569	1,327	9,688
Faktoring Borçlarına İlişkin Reeskontlar	-	-	-	-
Diğer Faiz ve Gider Reeskontları	8,150	1,342	4,170	1,453
Toplam	43,331	27,990	36,194	18,805

12. Karşılıklara ve sermaye benzeri kredilere ilişkin açıklamalar

12.1. Genel karşılıklara ilişkin bilgiler

	Cari Dönem	Önceki Dönem
Genel Karşılıklar	30,712	20,600
I. Grup Kredi ve Alacaklar İçin Ayrılanlar	24,612	17,414
II. Grup Kredi ve Alacaklar İçin Ayrılanlar	49	27
Gayrinakdi Krediler İçin Ayrılanlar	1,799	1,378
Diğer	4,252	1,781

12.2. Kıdem ve ihbar tazminatlarına ilişkin yükümlülükler

Ana Ortaklık Banka'nın kıdem ve ihbar tazminatlarına ilişkin yükümlülükler aşağıda verilmiştir.

	5 Önceki Dönem	4 Önceki Dönem	3 Önceki Dönem	2 Önceki Dönem	Önceki Dönem	Cari Dönem
Fiili Kıdem ve İhbar Tazminatı Ödemesi	105	38	448	2,028	1,485	2,004
Kıdem ve İhbar Tazminatı Yükümlülüğü	619	1,264	11,878	16,412	39,669	50,142
Fiili Ödeme Oranı	16.96	3.01	3.77	12.36	3.74	4.00
Kıdem ve İhbar Tazminatı Karşılığı Oranı	-	-	-	16.55	7.70	8.00
Muhtemel Kıdem ve İhbar Tazminatı Y. K.	-	-	-	2,716	3,054	4,011

Kıdem tazminatlarından doğan yükümlülükler için ayrılan karşılık tutarına esas fiili ödeme oranlarının 5 yıllık basit aritmetik ortalaması %8'dir.

Bilanço tarihi itibarıyla Ana ortaklık Grup'un kayıtlarındaki kıdem tazminatı tutarı 2,455 bin YTL, ihbar tazminatı ise 1,716 bin YTL olmak üzere toplam 4,171 bin YTL'dir. Ekli mali tablolarda ihbar tazminatı karşılığı diğer karşılıklar hesabında gösterilmiştir.

12.3. Emeklilik haklarından doğan yükümlülükler

Emeklilik haklarından doğan yükümlülükler bulunmamaktadır.

12.3.1. SSK'na İstinaden Kurulan Sandıklar İçin Yükümlülükler

SSK'ya istinaden kurulan sandıklar için yükümlülükler bulunmamaktadır.

12.3.2. Ana ortaklık Banka çalışanları için emeklilik sonrası hak sağlayan her çeşit vakıf, sandık gibi örgütlenmeler için yükümlülükler

Ana ortaklık Banka çalışanları için emeklilik sonrası hak sağlayan her çeşit vakıf, sandık gibi örgütlenmeleri bulunmamaktadır.

12.4. Diğer Karşılıklara İlişkin Açıklamalar

	Cari Dönem	Önceki Dönem
Diğer Karşılıklar		
Dövizde endeksli krediler kur farkı karşılıkları (*)	10,531	9,837
Teslim tarihine göre muhasebeleştirme değer düşüş karşılığı	-	-
Tazmin edilmemiş ve nakde dönüşmemiş gayrinakdi krediler özel karşılık	892	224
Diğer (**)	44,209	670
Toplam	55,632	10,731

(*) Dövizde endeksli kredilerin kur farkı karşılık tutarı mali tablolarda krediler bakiyesinden düşülerek netleştirilmektedir.

(**) Ana ortaklık Banka ile Vergi İdaresi arasında süregelen uyuşmazlığa ilişkin BDDK yazısı gereği ihtiyaten ayrılan 41,395 bin YTL tutarındaki karşılık, Ana ortaklık Bankanın 8 Şubat 2006 tarihli Olağanüstü Genel Kurul kararı çerçevesinde olağanüstü yedek akçeler kalemi içerisinde yer alan "dağıtılmamış kârlar" kalemi azaltılmak suretiyle ilişikte yer alan mali tablolara yansıtılmıştır.

OYAK BANK A.Ş. VE MALİ ORTAKLIKLARI
31 ARALIK 2005 TARİHİ İTİBARIYLA KONSOLİDE
MALİ TABLOLARA İLİŞKİN AÇIKLAMA VE DİPNOTLAR

(Tutarlar aksi belirtilmedikçe Bin Yeni Türk Lirası olarak ifade edilmiştir.)

12.5. Muhtemel riskler için ayrılan serbest karşılıklara ilişkin bilgiler

	Cari Dönem	Önceki Dönem
Muhtemel Riskler İçin Ayrılan Serbest Karşılıklar	1,682	1,682

12.6. Ana ortaklık Banka'nın kullandığı sermaye benzeri kredilerin sayısı, vadesi, faiz oranı, kredinin temin edildiği kuruluş ve varsa, hisse senedine dönüştürme opsiyonuna ilişkin detaylı açıklamalar yapılır
Sermaye benzeri kredi bulunmamaktadır.

12.7. Sermaye benzeri kredilere ilişkin diğer bilgiler

Sermaye benzeri kredi bulunmamaktadır.

13. Özkaynaklar

13.1. Ödenmiş sermaye

	Cari Dönem	Önceki Dönem
Hisse Senedi Karşılığı (*)	224,578	224,578
İmtiyazlı Hisse Senedi Karşılığı	-	-

(*) Nominal Sermaye'yi ifade etmektedir.

13.2. Ödenmiş sermaye tutarı, bankada kayıtlı sermaye sisteminin uygulanıp uygulanmadığı hususunun açıklanması ve bu sistem uygulanıyor ise kayıtlı sermaye tavanı

Ana ortaklık Banka'da kayıtlı sermaye sistemi uygulanmamaktadır.

13.3. Cari dönem içinde yapılan sermaye artırımları ve kaynakları ile arttırılan sermaye payına ilişkin diğer bilgiler

Cari dönem içerisinde sermaye artırımını yapılmamıştır.

13.4. Cari dönem içinde yeniden değerlendirme fonlarından sermayeye ilave edilen kısma ilişkin bilgiler

Cari dönem içinde yeniden değerlendirme fonlarından sermayeye ilave edilen kısım bulunmamaktadır.

13.5. Son mali yılın ve onu takip eden ara dönemin sonuna kadar olan sermaye taahhütleri, bu taahhütlerin genel amacı ve bu taahhütler için gerekli tahmini kaynaklar

Son mali yılın ve onu takip eden ara dönemin sonuna kadar olan sermaye taahhütleri bulunmamaktadır.

13.6. Grup'un gelirleri, kârlılığı ve likiditesine ilişkin geçmiş dönem göstergeleri ile bu göstergelerdeki belirsizlikler dikkate alınarak yapılacak öngörülerin, Grup'un özkaynakları üzerindeki tahmini etkileri

Ana ortaklık Banka bilançosu faiz, kur ve kredi risklerinden minimum düzeyde etkilenecek bir ihtiyatlılıkla yönetilmektedir. Ana ortaklık Banka'nın faaliyetlerinin ihtiyatlı bir yaklaşımla ve artan oranda kârlılıkla sürdürülmesi hedeflenmekte olup, dönem kârları yasal yedeklere ve olağanüstü yedeklere aktarılacak sureti ile Ana ortaklık Banka bünyesinde özkaynaklar içerisinde muhafaza edilmektedir. Ana ortaklık Banka, özkaynaklarının büyük bir çoğunluğunu faiz getirili aktiflerde değerlendirmeye ve Bankacılık faaliyetleri dışında kalan maddi duran varlıklar, iştirakler gibi sabit yatırımlarını sınırlı tutmaya özen göstermektedir. Nitekim Ana ortaklık Banka'nın serbest özkaynakları ve özkaynak verimliliği dikkate alındığında özsermayesinin sürekli güçlendiği gözlemlenmektedir.

13.7. Sermayeyi temsil eden hisse senetlerine tanınan imtiyazlara ilişkin özet bilgiler

Sermayeyi temsil eden hisse senetlerine tanınan imtiyazlar bulunmamaktadır.

14. Hisse senedi ihraç primleri, hisseler ve sermaye araçları

Hisse senedi ihraç primleri, hisseler ve sermaye araçları bulunmamaktadır.

15. Menkul Değerler Değer Artış Fonuna İlişkin Açıklamalar

15.1. Menkul değerler değer artış fonuna ilişkin açıklamalar

15.1.1. Menkul değerler değer artış fonuna ilişkin bilgiler

	Cari Dönem		Önceki Dönem	
	TP	YP	TP	YP
İştirakler ve Bağlı Ortaklıklardan	-	-	-	-
Satılmaya Hazır Menkul Değerlerden	23,867	4,022	(3,303)	3,734
Yapısal Pozisyona Konu Edil Menkul Değerlerden	-	-	-	-
Toplam	23,867	4,022	(3,303)	3,734

OYAK BANK A.Ş. VE MALİ ORTAKLIKLARI
31 ARALIK 2005 TARİHİ İTİBARIYLA KONSOLİDE
MALİ TABLOLARA İLİŞKİN AÇIKLAMA VE DİPNOTLAR

(Tutarlar aksi belirtilmedikçe Bin Yeni Türk Lirası olarak ifade edilmiştir.)

15.1.2. Menkul değerler değer artış fonuna ilişkin bilgiler

	Cari Dönem	Önceki Dönem
Menkul Değerler Değer Artış Fonunun Yabancı Para Menkul Değerlere Ait Olan Bölümü	4,022	3,734
Yukarıdaki Tutarın Yabancı Para İştirakler, Bağlı Ortaklıklar, Satılmaya Hazır Menkul Değer Niteliğindeki Hisse Senetlerine İlişkin Kur Artışlarını İçeren Kısmı	-	-

15.2. Yabancı para iştirakler, bağlı ortaklıklar, satılmaya hazır menkul değer niteliğindeki hisse senetlerine ilişkin kur artışlarının mali tablolarındaki gösterim şekline ilişkin bilgiler

Yabancı para iştirakler, bağlı ortaklıkların değerlemelerinden kaynaklanan kur farkları gelir tablosunda muhasebeleştirilmiştir.

15.3. Döviz Kurlarındaki Değişmelerin Etkilerinin Muhasebeleştirilmesi esaslarının ilk kez uygulandığı zaman, ilgili tutarın saptanamadığı durumlar hariç olmak üzere, geçmiş dönemlerden gelen ve özkaynaklara dahil edilmiş birikmiş kur farkı tutarı

Geçmiş dönemlerden gelen ve özkaynaklara dahil edilmiş birikmiş kur farkı tutarı bulunmamaktadır.

16. Yeniden değerlendirme fonu

Ana ortaklık Banka'nın varlıklarını değerlemeye tabi tutarak özkaynaklar içerisinde muhasebeleştirdiği yeniden değerlendirme değer artış fonu veya sermayeye eklenecek iştirak ve bağlı ortaklık hisseleri ile gayrimenkul satış kazançları bulunmamaktadır.

17. Yeniden değerlendirme değer artışına ilişkin bilgiler unsurları itibarıyla

Ana ortaklık Banka, cari dönemde yeniden değerlendirme yapmamıştır.

18. Yasal yedekler

	Cari Dönem	Önceki Dönem
I. Tertip Kanuni Yedek Akçe	11,026	4,667
II. Tertip Kanuni Yedek Akçe	1,479	1,479
Özel Kanunlar Gereği Ayrılan Yedek Akçeler	-	-
Toplam	12,505	6,146

19. Olağanüstü yedekler

	Cari Dönem	Önceki Dönem
Genel Kurul Kararı Uyarınca Ayrılan Yedek Akçe	-	-
Dağıtılmamış Kârlar	179,509	110,693
Birikmiş Zararlar	-	-
Yabancı Para Sermaye Kur Farkı	-	-
Toplam	179,509	110,693

20. Sermayede ve/veya oy hakkında %10 ve bunun üzerinde paya sahip kişi ve kuruluşlara ilişkin açıklamalar

Ordu Yardımlaşma Kurumu Ana ortaklık Banka'nın sermayesinde tam imtiyaz sahibidir.

Ad Soyad/Ticari Unvanı	Pay Tutarları	Pay Oranları	Ödenmiş Paylar	Ödenmemiş Paylar
Ordu Yardımlaşma Kurumu	224,578	%100	224,578	-

21. Azınlık Haklarına İlişkin Açıklamalar

	Cari Dönem	Önceki Dönem
Dönem Başı Bakiye	6,127	5,267
Bağlı Ortaklıkların Net Kâr Payı (*)	(6,127)	860
Önceki Dönem Temettüsü	-	-
Dönem Sonu Bakiye	-	6,127

(*) Cari dönemde Oyak Yatırım Menkul Değerler A.Ş.'nin sahibi bulunduğu, 1,831 bin YTL nominal bedelli %40 oranındaki Oyak Portföy Yönetimi A.Ş. hisseleri, tesbit edilen piyasa değeri ile uyumlu olacak şekilde 4,927 bin YTL bedelle satın alınmıştır. Bu nedenle 31 Aralık 2005 itibarıyla azınlık hakları bulunmamaktadır.

OYAK BANK A.Ş. VE MALİ ORTAKLIKLARI
31 ARALIK 2005 TARİHİ İTİBARIYLA KONSOLİDE
MALİ TABLOLARA İLİŞKİN AÇIKLAMA VE DİPNOTLAR

(Tutarlar aksi belirtilmedikçe Bin Yeni Türk Lirası olarak ifade edilmiştir.)

III. Gelir Tablosuna İlişkin Açıklama ve Dipnotlar

I. Faiz Gelirlerine İlişkin Bilgiler

I.1. İştirak ve bağlı ortaklıklardan alınan faiz gelirlerine ilişkin bilgiler

İştirak ve bağlı ortaklıklardan alınan faiz gelirleri ekli konsolide mali tablolarda elimine edilmiştir.

I.2. Finansal kiralama gelirlerine ilişkin bilgiler

	Cari Dönem	Önceki Dönem
Finansal Kiralama Gelirleri	5	56

I.3. Ters repo işlemlerinden alınan faizler bilgileri

	Cari Dönem		Önceki Dönem	
	TP	YP	TP	YP
Ters Repo İşlemlerinden Alınan Faizler	-	-	565	-

I.4. Faktoring alacaklarından alınan faizlere ilişkin bilgiler

Faktoring alacaklarından alınan faizler bulunmamaktadır.

2. Faiz Giderlerine İlişkin Bilgiler

2.1. İştirak ve bağlı ortaklıklara verilen faiz giderlerine ilişkin bilgiler

İştirak ve bağlı ortaklıklara verilen faiz gideri bulunmamaktadır.

2.2. Finansal kiralama giderlerine ilişkin bilgiler

	Cari Dönem	Önceki Dönem
Finansal Kiralama Giderleri	6	59

2.3. Mevduata ödenen faizin vade yapısına göre dağılımı

Hesap Adı	Vadesiz Mevduat	Vadeli Mevduat					Toplam
		1 Aya Kadar	3 Aya Kadar	6 Aya Kadar	1 Yıla Kadar	1 Yıldan Uzun	
Türk Parası							
Bankalararası Mevduat	-	5,717	1,837	14	306	306	8,180
Tasarruf Mevduatı	409	70,830	264,842	40,918	6,755	180	383,934
Resmi Mevduat	-	126	127	5	5	-	263
Ticari Mevduat	43	59,867	19,065	4,527	1,207	-	84,709
Diğer Mevduat	-	875	959	105	20	-	1,959
7 Gün İhbarlı Mevduat	-	-	-	-	-	-	-
Kıymetli Maden D H	-	-	-	-	-	-	-
Toplam	452	137,415	286,830	45,569	8,293	486	479,045
Yabancı Para							
DTH	1	6,611	17,743	6,206	5,793	236	36,590
Bankalararası Mevduat	-	46	269	-	-	138	453
7 Gün İhbarlı Mevduat	-	-	-	-	-	-	-
Kıymetli Maden D H	-	-	-	-	-	-	-
Toplam	1	6,657	18,012	6,206	5,793	374	37,043
Genel Toplam	453	144,072	304,842	51,775	14,086	860	516,088

2.4. Repo işlemlerine verilen faizlere ilişkin bilgiler

	Cari Dönem		Önceki Dönem	
	TP	YP	TP	YP
Repo İşlemlerine Verilen Faizler	8,841	243	6,112	602

2.5. Faktoring işlemlerinden borçlara verilen faizlere ilişkin bilgiler

Faktoring işlemlerinden borçlara verilen faizler bulunmamaktadır.

OYAK BANK A.Ş. VE MALİ ORTAKLIKLARI
31 ARALIK 2005 TARİHİ İTİBARIYLA KONSOLİDE
MALİ TABLOLARA İLİŞKİN AÇIKLAMA VE DİPNOTLAR

(Tutarlar aksi belirtilmedikçe Bin Yeni Türk Lirası olarak ifade edilmiştir.)

3. Diğer faaliyet gelirlerine ilişkin bilgiler

Kâr-zarar tablosunda diğer faaliyet gelirleri satırında gösterilen 72,047 bin YTL'lik tutarın; 11,826 bin YTL'si haberleşme gelirleri, 2,577 bin YTL'si aktiflerin satışından elde edilen gelirler, 40,698 bin YTL'si gayrimenkul satışı nedeniyle önceki yıllarda ayrılan karşılık iptali (Bkz. gelir tablosuna ilişkin açıklama ve dipnotlar Mad.5.1), 16,946 bin YTL'si diğer faiz dışı gelirlerden oluşmaktadır.

4. Bankaların kredi ve diğer alacaklarına ilişkin karşılık giderleri

	Cari Dönem	Önceki Dönem
Kredi ve Diğer Alacaklara İlişkin Özel Karşılıklar	13,753	3,691
III. Grup Kredi ve Alacaklardan	3,634	1,157
IV. Grup Kredi ve Alacaklardan	3,995	802
V. Grup Kredi ve Alacaklardan	6,124	1,732
Genel Karşılık Giderleri	10,467	8,162
Muhtemel Riskler için Ayrılan Serbest Karşılık Giderleri	-	(10)
Döviz Endeksli Krediler Kur Farkı Giderleri	-	10,426
Menkul Değerler Değer Düşme Giderleri	3,510	269
Alım Satım Amaçlı Menkul Değerler	-	269
Satılmaya Hazır Menkul Değerler	3,510	-
Değer Düşüş Karşılığı Giderleri (*)	1,440	968
İştirakler	-	-
Bağlı Ortaklıklar	-	-
Birlikte Kontrol Edilen Ortaklıklar	-	-
Vadeye Kadar Elde Tutulacak Menkul Değerler	1,440	968
Diğer	1,758	1,871
Toplam	30,928	25,377

(*) İştirakler, bağlı ortaklıklar ve vadeye kadar elde tutulacak menkul değerler değer düşüş karşılığı giderleri

5. Diğer Faaliyet Giderlerine İlişkin Bilgiler

5.1. Diğer faaliyet giderlerine ilişkin bilgiler

	Cari Dönem	Önceki Dönem
Personel Giderleri	160,677	135,075
Kıdem Tazminatı Karşılığı	1,004	297
Banka Sosyal Yardım Sandığı Varlık Açıkları Karşılığı	-	-
Maddi Duran Varlık Amortisman Giderleri	27,594	32,185
Maddi Olmayan Duran Varlık Amortisman Giderleri	8,388	6,371
Diğer İşletme Giderleri	90,936	82,537
Bakım ve Onarım Giderleri	6,845	7,785
Reklam ve İlan Giderleri	9,697	6,446
Diğer Giderler	74,394	68,306
Aktiflerin Satışından Doğan Zararlar (*)	36,821	899
Faaliyet Kiralama Giderleri	21,947	19,629
Diğer	44,139	28,288
Toplam	391,506	305,281

(*) Söz konusu aktifle ilgili geçmiş yıllarda ayrılmış olan 40,698 bin YTL karşılık satış anında diğer faaliyet gelirleri hesabına gelir olarak kaydedilmiştir. Bakınız Gelir Tablosuna İlişkin Açıklama ve Dipnotlar madde: 3

5.2. Olağan dışı kalemlerden kaynaklanan giderlerin niteliği ve miktarı ile cari dönemdeki olağanüstü kalemlere ilişkin vergi gideri

Olağan dışı kalemlerden kaynaklanan giderler bulunmamaktadır.

5.3.1. Şerefiye amortismanının dahil edildiği gelir tablosu kalemi

Bilanço tarihi itibarıyla ekli konsolide mali tablolarda şerefiye bulunmamaktadır.

5.3.2. Varsa, negatif şerefiyenin Banka Birleşme ve Devirleri ile Bankalarca İktisap Edilen Ortaklıkların Muhasebeleştirilmesi Standardının 16'ncı maddesinde yer alan esaslara uygun olarak belirlendiği, gelecekte oluşması beklenen zarar ve giderlerin zamanı ve tutarı, negatif şerefiyenin gelir olarak kaydedileceği dönemler ve gelir tablosunda kaydedildiği gelir tablosu kalemleri

Bilanço tarihi itibarıyla ekli konsolide mali tablolarda negatif şerefiye bulunmamaktadır.

OYAK BANK A.Ş. VE MALİ ORTAKLIKLARI
31 ARALIK 2005 TARİHİ İTİBARIYLA KONSOLİDE
MALİ TABLOLARA İLİŞKİN AÇIKLAMA VE DİPNOTLAR

(Tutarlar aksi belirtilmedikçe Bin Yeni Türk Lirası olarak ifade edilmiştir.)

6. Bağlı Ortaklık ve İştiraklerden Elde Edilen Gelir ve Giderler

6.1. Bağlı ortaklık ve iştiraklerden elde edilen gelir ve giderler

Bağlı ortaklık ve iştiraklerden elde edilen gelir ve giderler ekli konsolide mali tablolarda elimine edilmiştir.

6.2. Özsermaye yönteminin kullanıldığı iştiraklerdeki yatırımlardan doğan kâr ya da zarardaki pay ve gelir tablosunda ayrı bir kalem olarak açıklandığına ilişkin bilgi

Özsermaye yönteminin kullanıldığı iştiraklerdeki yatırımlardan doğan kâr ya da zarar bulunmamaktadır.

6.3. Ana ortaklık Banka'nın dahil olduğu risk grubundaki gerçek ve tüzel kişilerle yapılan işlemlerden kaynaklanan kâr ve zarara ilişkin bilgiler

Ana ortaklık Banka'nın dahil olduğu risk grubundaki gerçek ve tüzel kişilerle yapılan işlemlerden kaynaklanan kâr ve zarara ilişkin bilgiler beşinci bölüm madde VIII.'de açıklanmıştır.

7. Vergi Karşılığın İlişkin Açıklamalar

7.1. Hesaplanan Cari Vergi Geliri ya da Gideri ile Ertelenmiş Vergi Geliri ya da Giderine İlişkin Açıklamalar:

Ekli konsolide mali tablolarda hesaplanan cari vergi gideri 1,035 bin YTL'dir. Hesaplanan ertelenmiş vergi geliri ise 74,442 bin YTL'dir. Satılmaya Hazır Menkul Değerler Değer Artış Fonu olarak muhasebeleşen rayiç değer farkları üzerinden hesaplanan ertelenmiş vergi 11,953 bin YTL olup, Satılmaya Hazır Menkul Değerler Değer Artış Fonu ile netleştirilmiştir.

7.2. Geçici Farkların Oluşmasından veya Kapanmasından Kaynaklanan Ertelenmiş Vergi Geliri ya da Giderine İlişkin Açıklamalar:

Ana ortaklık Banka 31 Aralık 2005 tarihi itibarıyla genel kredi karşılıkları ve serbest karşılıklar dışında kalan indirilebilir geçici farklar üzerinden 129,139 bin YTL tutarında ertelenmiş vergi aktifi hesaplanmış ancak, bunun 74,405 bin YTL tutarındaki kısmını MUY'a ilişkin 12 Sayılı Tebliğ (Dönem Net Kâr/Zararı, Temel Hatalar ve Muhasebe Politikalarında Yapılan Değişikliklerin Muhasebeleştirilmesi Standardı) hükümlerine uygun olarak cari dönemde ertelenmiş vergi geliri olarak dikkate almak sureti ile kayıtlarına yansıtılmıştır. Söz konusu ertelenmiş vergi aktifinin 84,928 bin YTL'si gelir olarak geçmiş yıllar kârı ile, 10,523 bin YTL'si ise gider olarak cari dönem kârı ile ilgilidir. Ekli konsolidemali tablolardan bağlı ortaklıklarla birlikte toplam ertelenmiş vergi geliri ise 74,442 bin YTL'dir.

7.3. Geçici Fark, Mali Zarar ve Vergi İndirim ve İstisnaları İtibarıyla Gelir Tablosuna Yansıtılan Ertelenmiş Vergi Geliri Ya da Giderine İlişkin Açıklamalar:

31 Aralık 2005 itibarıyla geçici farklar üzerinden ayrılan ertelenmiş vergi geliri 74,442 bin YTL'dir. Mali zarar ve vergi indirim ve istisnaları üzerinden hesaplanan ertelenmiş vergi geliri mali tablolara yansıtılmamıştır.

8. Konsolidasyon dışı kalan bağlı ortaklık ve iştiraklerin kâr/zararına ilişkin bilgiler

Konsolidasyon dışı bağlı ortaklık ve iştirak bulunmamaktadır.

9. Net dönem kâr ve zararına ilişkin açıklamalar

9.1. Olağan bankacılık işlemlerinden kaynaklanan gelir ve gider kalemlerinin niteliği, boyutu ve tekrarlanma oranının açıklanması Banka'nın dönem içindeki performansının anlaşılması için gerekli ise, bu kalemlerin niteliği ve tutarı
Olağan bankacılık işlemlerinden kaynaklanan faiz gelirleri 1,059,934 bin YTL, faiz giderleri 590,088 bin YTL olarak gerçekleşmiştir.

9.2. Mali tablo kalemlerine ilişkin olarak yapılan bir tahmindeki değişikliğin kâr/zarara etkisi, daha sonraki dönemleri de etkilemesi olasılığı varsa, o dönemleri de kapsayacak şekilde bilgisi

Mali tablo kalemlerine ilişkin olarak yapılan tahminlerle ilgili önemli değişiklikler ve bunların kâr/zarara etkisi bulunmamaktadır.

9.3. Azınlık Haklarına ilişkin kâr/zarar

	Cari Dönem	Önceki Dönem
Azınlık Haklarına Ait Kâr/Zarar	-	624

Cari dönemde Oyak Yatırım Menkul Değerler A.Ş.'nin sahibi bulunduğu 1,831 bin YTL nominal bedelli %40 oranındaki Oyak Portföy Yönetimi A.Ş. hisseleri, tesbit edilen piyasa değeri ile uyumlu olacak şekilde 4,927 bin YTL bedelle satın alınmıştır. Ana ortaklık Banka'nın söz konusu şirketteki sahiplik oranı bilanço tarihi itibarıyla %100'e olmuştur. Bu nedenle cari dönemde azınlık haklarına ilişkin kâr/zarar bulunmamaktadır.

10. Cari dönemde önemli etkide bulunan veya takip eden dönemlerde önemli etkide bulunacağı beklenen muhasebe tahminindeki bir değişikliğin niteliği ve tutarı

Cari dönemde önemli etkide bulunan veya takip eden dönemlerde önemli etkide bulunacağı beklenen muhasebe tahmininde herhangi bir değişiklik bulunmamaktadır.

OYAK BANK A.Ş. VE MALİ ORTAKLIKLARI
31 ARALIK 2005 TARİHİ İTİBARIYLA KONSOLİDE
MALİ TABLOLARA İLİŞKİN AÇIKLAMA VE DİPNOTLAR

(Tutarlar aksi belirtilmedikçe Bin Yeni Türk Lirası olarak ifade edilmiştir.)

IV. Nazım Hesaplara İlişkin Açıklama ve Dipnotlar

I. Şarta bağlı yükümlülükler

I.1. Birlikte kontrol edilen ortaklığıyla ilgili şarta bağlı yükümlülükler

Ana ortaklık Banka'nın birlikte kontrol edilen ortaklığı bulunmamaktadır.

I.2. Şarta bağlı olayın gerçekleşme olasılığı gözönünde bulundurularak şarta bağlı varlık ve yükümlülüklerin muhasebeleştirilmesi, mali tablolarda belirtilmesi ya da belirtilmemesi kararına ilişkin bilgiler

I.2.1. Şarta bağlı varlık için; şartın gerçekleşme olasılığı kesine yakınsa söz konusu varlık muhasebeleştirilmekte, şartın gerçekleşme olasılığı fazla ise bu varlıklar dipnotlarda açıklanmaktadır

Ana ortaklık Banka'nın şarta bağlı varlığı bulunmamaktadır.

I.2.2. Şarta bağlı yükümlülük için şartın gerçekleşme olasılığı fazla ise ve güvenilir olarak ölçülebiliyorsa karşılık ayrılmakta, güvenilir olarak ölçülemiyorsa bu yükümlülük dipnotlarda açıklanmaktadır. Şarta bağlı yükümlülük için, şartın gerçekleşme olasılığı yoksa veya az ise bu yükümlülüklerle ilgili bilgi

i. Şarta bağlı yükümlülük ya da varlığa ilişkin şartın gerçekleşmesi durumunda finansal etkinin tahmin edilmesi

Banka Sümerbank A.Ş.'den devraldığı geçmiş yıllar mali zararlarını, konuya ilişkin mevzuat hükümlerine uygun olarak ve vergi konusunda kendilerine itibar edilen pek çok uzmandan aldığı olumlu görüşler çerçevesinde ilgili dönem vergi matrahlarından mahsup etmektedir. Bu uygulama Vergi İdaresi'nce ihtilaf konusu yapılmıştır. Banka bu konuda öncelikle uzlaşma talebinde bulunmuş olup uzlaşma süreci henüz tamamlanmamıştır.

ii. Beklenen şarta bağlı kayıp veya kazançlar bilinmekte ise gerçekleşme tarihi

Yukarıda belirtilen husus dışında beklenen şarta bağlı kayıp veya kazançlar bulunmamaktadır.

2. Türev finansal araçlara ilişkin bilgiler

	Cari Dönem	Önceki Dönem
Alım Satım Amaçlı İşlemlerin Türleri		
Döviz ile İlgili Türev İşlemler (I)	2,395,854	657,451
Vadeli Döviz Alım Satım İşlemleri	610,199	161,110
Swap Para Alım Satım İşlemleri	617,697	361,187
Futures Para İşlemleri	1,909	-
Para Alım Satım Opsiyonları	1,166,049	135,154
Faiz ile İlgili Türev İşlemler (II)	-	-
Vadeli Faiz Sözleşmesi Alım Satım İşlemleri	-	-
Swap Faiz Alım Satım İşlemleri	-	-
Faiz Alım Satım Opsiyonları	-	-
Futures Faiz Alım Satım İşlemleri	-	-
Diğer Alım Satım Amaçlı Türev İşlemler (III)	-	-
A. Toplam Alım Satım Amaçlı Türev İşlemler (I+II+III)	2,395,854	657,451
Riskten Korunma Amaçlı Türev İşlem Türleri		
Rayiç Değer Değişikliği Riskinden Korunma Amaçlı	-	-
Nakit Akış Riskinden Korunma Amaçlı	-	-
YP Üzerinden Yapılan İştirak Yatırımları Riskinden Korunma Amaçlı	-	-
B. Toplam Riskten Korunma Amaçlı Türev İşlemler	-	-
Türev İşlemler Toplamı (A+B)	2,395,854	657,451

Yukarıda cinsi ve miktarları belirtilmek suretiyle verilen vadeli işlemlerden şahıslarla yapılan sözleşmelerde işlem tutarının %20'si oranında teminat alınmakta ve Banka fiyat riskine karşı korunmuş olmaktadır. Yapılan işlemler fazla olmadığı için Ana ortaklık Banka'nın nakit akımlarına çok önemli etkisi bulunmamaktadır. Gerçekleşmeyeceği önceden bilinen vadeli işlemler bulunmamaktadır. Gerçekleşmeyecek cari dönem gelir tablosuna aktarılmayan bir işlem bulunmamaktadır.

OYAK BANK A.Ş. VE MALİ ORTAKLIKLARI
31 ARALIK 2005 TARİHİ İTİBARIYLA KONSOLİDE
MALİ TABLOLARA İLİŞKİN AÇIKLAMA VE DİPNOTLAR

(Tutarlar aksi belirtilmedikçe Bin Yeni Türk Lirası olarak ifade edilmiştir.)

3. Bilanço dışı yükümlülükler

3.1. Gayri kabili rücu nitelikteki kredi taahhütlerinin türü ve miktarı

	Cari Dönem	Önceki Dönem
Vadeli Aktif Değerler Alım-Satım Taahhütleri	3,781	20,478
Vadeli Mevduat Alım-Satım Taahhütleri	6,660	23,587
Kullandırma Garantili Kredi Tahsis Taahhütleri	248,449	185,714
Kredi Kartları Harcama Limiti Taahhütleri	709,451	646,019
Çekler İçin Ödeme Taahhütlerimiz	387,035	348,412
Diğer Cayılamaz Taahhütler	86,148	35,710
Toplam	1,441,524	1,259,920

3.2. Bilanço dışı kalemlerden kaynaklanan muhtemel zararların ve taahhütlerin yapısı ve tutarı

3.2.1. Garantileri, banka aval ve kabulleri ve mali garanti yerine geçen teminatlar ve diğer akreditifler dahil gayrinakdi krediler

	Cari Dönem	Önceki Dönem
Garantiler	4,867	8,310
Banka Aval ve Kabulleri	67,688	51,542
Akreditifler	462,106	421,775
Toplam	534,661	481,627

3.2.2. Kesin teminatlar, geçici teminatlar, kefaletler ve benzeri işlemler

	Cari Dönem	Önceki Dönem
Kesin Teminatlar	973,668	667,819
Geçici Teminatlar	105,470	60,806
Kefalet ve Benzeri İşlemler	230,206	218,132
Toplam	1,309,344	946,757

4. Gayrinakdi Kredi ve Yükümlülükler

4.1. Bilanço dışı finansal araçlar

	Cari Dönem	Önceki Dönem
Nakit Kredi Teminine Yönelik Olarak Açılan Gayrinakdi Krediler	89,621	91,398
Bir Yıl veya Daha Az Süreli Asıl Vadeli	15,046	15,603
Bir Yıldan Daha Uzun Süreli Asıl Vadeli	74,575	75,795
Diğer Gayrinakdi Krediler	1,754,384	1,336,986
Toplam	1,844,005	1,428,384

4.2. Maddi duran varlık üzerindeki rehin, ipotek ve varsa diğer kısıtlamalar, maddi duran varlık için inşaat sırasında yapılan harcamaların tutarı, maddi duran varlık alımı için verilen taahhütler

Maddi duran varlık üzerindeki rehin, ipotek ve diğer kısıtlamalar, cari dönem sonu itibarı ile maddi duran varlıkların inşaatı veya maddi duran varlık alımı için verilen taahhütler bulunmamaktadır.

5. Başkaları nam ve hesabına verilen hizmetlere ilişkin açıklamalar

Bilanço dışı yükümlülüklerde müşteri adına fon ve portföy mevcutları satırında gösterilen 2,392,931 bin YTL tutar kesin satış ve İMKB nezdinde aracılık işlemleri yapılan menkul kıymetlerden oluşmaktadır.

6. Bankaların uluslararası derecelendirme kuruluşlarına yaptırmış oldukları derecelendirmeye ilişkin özet bilgiler:

Fitch Rating'in Mayıs 2005 döneminde yaptığı çalışma sonucu Ana ortaklık Banka; Yabancı para uzun dönem BB-, kısa dönem B, görünüm (Durağan); Türk parası uzun dönem BB-, kısa dönem B görünüm (Durağan); Bireysel C/D, destek 3, ülke notu uzun dönem A-, görünüm (Durağan) olarak derecelendirilmiştir.

Moody's Temmuz 2005 döneminde yaptığı çalışma sonucu Ana ortaklık Banka; Mali güç D+, Yabancı para mevduat kısa dönem NP; Türk parası mevduat kısa dönem Prime 3; TP mevduat, uzun dönem Baa3 ve YP mevduat uzun dönem B2; görünüm (Durağan) olarak derecelendirilmiştir. Aralık 2005'te uzun dönem yabancı para mevduat notu B2'den B1'e yükseltilmiştir.

Standard & Poor's 12 Ağustos 2005 tarihli raporunda Ana ortaklık Banka'nın notunu BB-Durağan-B olarak açıklamıştır. 26 Ocak 2006 tarihinde daha önceden durağan olarak açıklanan not pozitif yükseltilmiştir.

OYAK BANK A.Ş. VE MALİ ORTAKLIKLARI
31 ARALIK 2005 TARİHİ İTİBARIYLA KONSOLİDE
MALİ TABLOLARA İLİŞKİN AÇIKLAMA VE DİPNOTLAR

(Tutarlar aksi belirtilmedikçe Bin Yeni Türk Lirası olarak ifade edilmiştir.)

7. Risk Yoğunlaşması

7.1. Gayrinakdi kredilerin sektörel risk yoğunlaşması

	Cari Dönem				Önceki Dönem			
	TP	(%)	TP	(%)	TP	(%)	TP	(%)
Tarım	6,786	0.91	707	0.06	5,471	1.12	1,352	0.14
Çiftçilik ve Hayvancılık	4,371	0.59	588	0.05	3,799	0.78	896	0.10
Ormancılık	2,280	0.30	-	0.00	1,375	0.28	130	0.01
Balıkçılık	135	0.02	119	0.01	297	0.06	326	0.03
Sanayi	226,992	30.46	627,903	57.15	192,930	39.37	541,095	57.66
Madencilik ve Taşocakçılığı	15,789	2.12	19,639	1.79	8,075	1.65	4,910	0.52
İmalat Sanayi	203,152	27.26	599,959	54.60	175,840	35.88	530,307	56.51
Elektrik, Gaz, Su	8,051	1.08	8,305	0.76	9,015	1.84	5,878	0.63
İnşaat	165,298	22.18	125,814	11.45	56,042	11.44	89,088	9.49
Hizmetler	342,310	45.93	290,398	26.43	223,706	45.65	176,313	18.80
Toptan ve Perakende Ticaret	244,598	32.82	65,138	5.93	159,087	32.46	57,818	6.16
Otel ve Lokanta Hizmetleri	7,580	1.02	11,512	1.05	5,849	1.19	7,863	0.84
Ulaştırma ve Haberleşme	18,767	2.52	95,627	8.70	12,077	2.46	24,406	2.60
Mali Kuruluşlar	41,791	5.61	97,125	8.84	31,064	6.34	75,185	8.01
Gayrimenkul ve Kiralama Hizmetleri	165	0.02	10,644	0.97	764	0.16	235	0.03
Serbest Meslek Hizmetleri	14,740	1.98	8,457	0.76	5,210	1.06	6,256	0.67
Eğitim Hizmetleri	250	0.03	64	0.01	221	0.05	80	0.01
Sağlık ve Sosyal Hizmetler	14,419	1.93	1,831	0.17	9,434	1.93	4,470	0.48
Diğer	3,849	0.52	53,948	4.91	11,883	2.42	130,504	13.91
Toplam	745,235	100.00	1,098,770	100.00	490,032	100.00	938,352	100.00

7.2. I ve II'nci grupta yer alan gayrinakdi krediler ve diğer alacaklar ile yeniden yapılandırılan gayrinakdi krediler ve diğer alacaklara ilişkin bilgiler

	I'nci Grup		II'nci Grup	
	TP	YP	TP	YP
Gayrinakdi Krediler	745,235	1,098,770	-	-
Teminat Mektupları	745,235	564,109	-	-
Aval ve Kabul Kredileri	-	67,688	-	-
Akreditifler	-	462,106	-	-
Cirolar	-	-	-	-
Menkul Kıymet İhracında Satın Alma Garantilerimizden	-	-	-	-
Faktoring Garantilerinden	-	-	-	-
Diğer Garanti ve Kefaletler	-	4,867	-	-

V. Özkaynak Değişim Tablosuna İlişkin Açıklama ve Dipnotlar

I. Cari dönemde Finansal Araçların Muhasebeleştirilmesi Standardının uygulanması sebebiyle yapılan düzeltmelere ilişkin bilgiler

I.1. Satılmaya hazır yatırımların yeniden değerlendirilmesinden sonra meydana gelen artış

Satılmaya hazır yatırımların yeniden değerlendirilmesinden kaynaklanan artış bulunmamaktadır.

I.2. Nakit akış riskinden korunma kalemlerinde meydana gelen artışlara ilişkin bilgiler

I.2.1. Dönem başı ve dönem sonu nakit akış riskinden korunma kalemleri ve mutabakatı

Dönem başı ve dönem sonu nakit akış riskinden korunma kalemleri bulunmamaktadır.

I.2.2. Nakit akış riskinden korunmalarda, riskten korunma aracı olarak belirlenmiş bir türev ve türev olmayan finansal varlık ve yükümlülüğe ait kazanç ya da kayıp, özkaynağa kaydedilmişse cari dönemde kaydedilen tutar

Nakit akış riskinden korunmalarda, riskten korunma aracı olarak belirlenmiş bir türev ve türev olmayan finansal varlık ve yükümlülüğe ait kazanç ya da kayıplar bulunmamaktadır.

I.2.3. Kur farklarının dönem başı ve dönem sonundaki tutarlarına ilişkin mutabakat

Özkaynaklar içerisinde cari dönemde yurt dışı şube ve iştiraktan kaynaklanan net 1,295 bin YTL kur farkı geliri muhasebeleştirilmiştir.

OYAK BANK A.Ş. VE MALİ ORTAKLIKLARI
31 ARALIK 2005 TARİHİ İTİBARIYLA KONSOLİDE
MALİ TABLOLARA İLİŞKİN AÇIKLAMA VE DİPNOTLAR

(Tutarlar aksi belirtilmedikçe Bin Yeni Türk Lirası olarak ifade edilmiştir.)

2. Cari dönemde Finansal Araçların Muhasebeleştirilmesi Standardının uygulanması sebebiyle yapılan düzeltmelere ilişkin bilgiler:

2.1. Satılmaya hazır yatırımların yeniden değerlemesinden sonra meydana gelen artış

Satılmaya hazır yatırımların (riskten korunma ile ilgili varlıklar dışında kalanlar) rayiç değerinde yeniden ölçülmesinden kaynaklanan kazanç ya da kayıp özkaynağa kaydedilmişse cari dönemde kaydedilen tutar:

Cari dönemde satılmaya hazır yatırımların, rayiç değerinde yeniden ölçülmesinden kaynaklanan net değer artışı 39,411 bin YTL olup, bu tutar söz konusu kıymetler üzerinden hesaplanan ertelenmiş vergi (11,953 bin YTL) ile netleştirilmiş ve özkaynaklara kayıt edilmiştir.

2.2. Nakit akış riskinden korunmaya ilişkin bilgiler

Nakit akış riskinden korunmalarda, riskten korunma aracı olarak belirlenmiş bir finansal varlık ve yükümlülüğe ait kazanç ya da kayıplarla ilgili olarak, özkaynağa kaydedilip daha sonra özkaynaktan alınarak net kâr/zarar hesabına kaydedilen tutar bulunmamaktadır.

3. Temettüye ilişkin bilgiler:

3.1. Bilanço tarihinden sonra ancak mali tabloların ilanından önce bildirim yapılmış kâr payları tutarı

Kâr payı dağıtımına Bankanın Genel Kurul'u karar vermektedir. Bu rapor tarihi itibarıyla Genel Kurul henüz toplanmamıştır. Bu nedenle ekli mali tablolarda kâr dağıtım tablosu sunulmamıştır.

3.2. Bilanço tarihi sonrasında ortaklara dağıtılmak üzere önerilen hisse başına dönem net kâr payları

Bu rapor tarihi itibarıyla hisse başına kâr payı önerilmemiştir.

3.3. Kâr payının ödeme zamanları hakkında genel kurula yapılarak öneriler ile kâr dağıtımının yapılmamasının nedenleri

Kâr payı dağıtımına Bankanın Genel Kurul'u karar vermektedir. Bu rapor tarihi itibarıyla Genel Kurul henüz toplanmamıştır. Bu nedenle ekli mali tablolarda kâr dağıtım tablosu sunulmamıştır.

4. Yasal yedek akçeler hesabına aktarılan tutarlar

Geçmiş dönem kârından yasal yedek akçeler hesabına aktarılan tutar 5,951 bin YTL'dir.

5. Hisse senedi ihracına ilişkin bilgiler

Ana ortaklık Banka'da, tüm sermaye payı sınıfları için; kâr payı dağıtılması ve sermayenin geri ödenmesi ile ilgili kısıtlamalar dahil olmak üzere bu kalemle ilgili haklar, öncelikler ve kısıtlamalar bulunmamaktadır.

6. Özkaynak Değişim Tablosunda yer alan diğer sermaye artırım kalemlerine ilişkin açıklamalar

Özkaynak değişim tablosunda yer alan diğer sermaye artırım kalemleri bulunmamaktadır.

VI. Nakit Akım Tablosuna İlişkin Olarak Açıklanması Gereken Hususlar

1. Nakit akım tablosunda yer alan diğer kalemleri ve döviz kurundaki değişimin nakit ve nakde eş değer varlıklar üzerindeki etkisi

Faaliyet zararına ilişkin 166,588 bin YTL diğer gelir ve gider tutarının 23,497 bin YTL'si verilen ücret ve komisyonlardan, 143,091 bin YTL'si ise diğer faiz dışı giderlerden (işletme giderleri ve faaliyet giderleri), kaynaklanmaktadır.

Diğer borçlardaki 19,863 bin YTL nakit çıkışının 12,924 bin YTL'si diğer yabancı kaynaklardaki azalıştan, 31,985 bin YTL'si muhtelif borçlardan oluşan nakit çıkışlarından, 3,929 bin YTL ödenecek vergi, resim ve harçlardan kaynaklanan nakit girişlerinden ve 21,117 bin YTL'si diğer nakit girişlerinden kaynaklanmaktadır.

Döviz kurundaki değişimin nakit ve nakde eş değer varlıklar üzerindeki etkisi:

Döviz kurundaki değişimin nakit ve nakde eş değer varlıklar üzerindeki etkisi 16,969 bin YTL'dir.

2. İştirak, Bağlı Ortaklık ve Diğer Yatırımların Elde Edilmesinden Kaynaklanan Nakit Akımına İlişkin Bilgiler

İştirak, bağlı ortaklık ve diğer yatırımların elde edilmesinden kaynaklanan nakit girişi ya da çıkışı ekli konsolide mali tablolarda elimine edilmiştir.

3. İştirak, bağlı ortaklık ve diğer işletmelerin elden çıkarılmasına ilişkin bilgiler

Dönem içinde elde çıkarılan iştirak, bağlı ortaklık ve diğer yatırım bulunmamaktadır.

OYAK BANK A.Ş. VE MALİ ORTAKLIKLARI
31 ARALIK 2005 TARİHİ İTİBARIYLA KONSOLİDE
MALİ TABLOLARA İLİŞKİN AÇIKLAMA VE DİPNOTLAR

(Tutarlar aksi belirtilmedikçe Bin Yeni Türk Lirası olarak ifade edilmiştir.)

4. Dönem başındaki nakit ve nakde eş değer varlıklara ilişkin bilgiler

Nakit ve nakde eş değer varlıkları oluşturan unsurlar, bu unsurların belirlenmesinde kullanılan muhasebe politikası, cari dönemde muhasebe politikasında yapılan herhangi bir değişikliğin etkisi ile nakit ve nakde eş değer varlıkları oluşturan unsurların bilançoda kayıtlı tutarları ile nakit akım tablosunda kayıtlı tutarları arasındaki mutabakatı:

	Cari Dönem	Önceki Dönem
Nakit	222,296	126,354
Kasa ve Efektif Deposu	52,646	47,941
T.C. Merkez Bankası	169,535	78,310
Diğer	115	103
Nakde Eş Değer Varlıklar	348	187,064
Bankalararası Para Piyasalarından Alacaklar	348	187,064
Toplam Nakit ve Nakde Eş Değer Varlıklar	222,644	313,418

5. Dönem sonundaki nakit ve nakde eş değer varlıklara ilişkin bilgiler

	Cari Dönem	Önceki Dönem
Nakit	212,192	222,296
Kasa ve Efektif Deposu	78,872	52,646
T.C. Merkez bankası	133,320	169,535
Diğer	-	115
Nakde Eş Değer Varlıklar	-	348
Bankalararası Para Piyasalarından Alacaklar	-	348
Toplam Nakit ve Nakde Eş değer Varlıklar	212,192	222,644

6. Ana ortaklık Banka'nın ya da Ana ortaklık Banka'nın elinde bulunan ancak, yasal sınırlamalar veya diğer nedenlerle Ana ortaklık Banka'nın serbest kullanımında olmayan nakit ve nakde eş değer varlık mevcudu ve ilgili açıklamalar

Bulunmamaktadır.

7. Mali durum ve likidite ile ilgili ilave diğer bilgiler

7.1. Bankacılık faaliyetlerinde ve sermaye taahhütlerinin yerine getirilmesinde kullanılabilecek olan henüz kullanılmamış borçlanma imkânlarına ve varsa bunların kullanımına ilişkin kısıtlamalar

Bankacılık faaliyetlerinde ve sermaye taahhütlerinin yerine getirilmesinde kullanılabilecek olan henüz kullanılmamış borçlanma imkânlarına ve varsa bunların kullanımına ilişkin kısıtlamalar bulunmamaktadır.

7.2. Kısmi konsolidasyon yöntemine göre muhasebeleştirilen birlikte kontrol edilen ortaklıklardan bankanın payına düşen nakit akımlarının bankacılık, yatırım ve finansman faaliyetleri itibariyle ayrı ayrı toplam tutarları

Kısmi konsolidasyon yöntemine göre muhasebeleştirilen birlikte kontrol edilen ortaklık bulunmamaktadır.

7.3. Mevcut bankacılık faaliyet kapasitesini sürdürebilmek için ihtiyaç duyulan nakit akışlarından ayrı olarak, bankacılık faaliyet kapasitesindeki artışları gösteren nakit akımı toplamı

Ekonominin içinde bulunduğu durum itibariyle mevcut bankacılık faaliyet kapasitesini sürdürebilmek için ihtiyaç duyulan nakit akışlarından ayrı olarak, kapasite artışı için ihtiyaç duyulan nakit bulunmamaktadır.

VII. Banka Birleşme ve Devirleri İle İktisap Edilen Ortaklıkların Muhasebeleştirilmesine İlişkin Açıklama ve Dipnotlar

1. Devir Dahil Bütün Ortaklık Birleşmelerinde, Birleşmenin Gerçekleştiği Döneme Ait Mali Tablolarda Birleşen Ortaklıkların Unvan ve Türleri, Birleşmeyi Kayıtlara Yansıtma İçin Kullanılan Muhasebe Yöntemi, Birleşmenin Yürürlüğe Girdiği Tarih ve Sona Erdirilmesine Karar Verilen Faaliyetler

Cari dönem içerisinde Ana ortaklık Banka bünyesinde devir veya birleşme bulunmamaktadır.

2. İktisaplara İlişkin Bilgiler

2.1. İktisabın gerçekleştiği döneme ilişkin açıklamalar

Grup herhangi bir iktisap gerçekleştirilmemiştir.

2.2. Her bir iktisap için ayrılan karşılıkların toplam defter değeri

Cari dönemde herhangi bir iktisap için ayrılan karşılık bulunmamaktadır.

OYAK BANK A.Ş. VE MALİ ORTAKLIKLARI
31 ARALIK 2005 TARİHİ İTİBARIYLA KONSOLİDE
MALİ TABLOLARA İLİŞKİN AÇIKLAMA VE DİPNOTLAR

(Tutarlar aksi belirtilmedikçe Bin Yeni Türk Lirası olarak ifade edilmiştir.)

2.3. Bir iktisapta, varlık ve yükümlülüklerin rayiç değerleri veya alış bedelleri iktisabın gerçekleştiği dönem sonunda kesin olarak belirlenemiyorsa nedenleri ve geçici olarak belirlenen rayiç değerlere sonradan yapılan düzeltmeler söz konusu olduğunda, bu düzeltmelerle ilgili açıklama

Cari dönemde Oyak Yatırım Menkul Değerler A.Ş.'nin sahibi bulunduğu, 1,831 YTL nominal bedelli %40 oranındaki Oyak Portföy Yönetimi A.Ş. hisseleri, tespit edilen piyasa değeri ile uyumlu olacak şekilde 4,927 YTL bedelle satın alınmıştır.

3. Birleşme ve Devirlerde, İşlemin Gerçekleştiği Dönem Mali Tablolarında Aşağıdaki Bilgiler Açıklanır

3.1. Çıkarılan hisselerin tanım ve sayısı ile çıkarların karşılıklı olarak paylaşımını etkileyen değişimi yapılan oy hakkına sahip hisselerin değişimi ve her bir hissedara düşen pay oranı

Cari dönemde herhangi bir birleşme veya devir gerçekleşmemiştir.

3.2. Her bir banka tarafından birleşime katılan varlıkların ve borçların miktarları

Cari dönemde herhangi bir birleşme veya devir gerçekleşmemiştir.

3.3. Birleşme ve devir sonucunda oluşan Banka'nın mali tablolarında gösterilen net kâr ya da zarara dahil edilen birleşme öncesi satış gelirleri, diğer faaliyet gelirleri, olağan dışı gelir/gider kalemleri ve net kâr ya da zararı

Cari dönemde herhangi bir birleşme veya devir gerçekleşmemiştir.

4. Bilanço Tarihinden Sonra, Mali Tablolarının Onaylanarak Yayımlanmasından Önce Gerçekleşen Banka Birleşmeleri İle İlgili Bilgiler veya Açıklama Yapılması Mümkün Değil İse Gerekçeleri

Bilanço tarihinden sonra gerçekleşen birleşme veya devir bulunmamaktadır.

VIII. Ana ortaklık Banka'nın Dahil Olduğu Risk Grubu İle İlgili Açıklama ve Dipnotlar

I. Ana ortaklık Banka'nın Dahil Olduğu Risk Grubuna İlişkin İşlemlerin Hacmi, Dönem Sonunda Sonuçlanmamış Kredi Mevduat İşlemleri, Döneme İlişkin Gelir ve Giderler

I.1. Cari Dönem

Grup'un Dahil Olduğu Risk Grubu (*)	İştirak ve Bağlı Ortaklıklar		Bankanın Doğrudan ve Dolaylı Ortakları		Risk Grubuna Dahil Olan Diğer Unsurlar	
	Nakdi	Gayrinakdi	Nakdi	Gayrinakdi	Nakdi	Gayrinakdi
Krediler ve Diğer Alacaklar						
Dönem Başı Bakiyesi	-	-	178	110,018	50,925	54,397
Dönem Sonu Bakiyesi	-	-	-	45,442	51,261	78,366
Alınan Faiz ve Komisyon Gelirleri	-	-	-	3,688	3,471	1,652

(*) Bankaların Kuruluş ve Faaliyetleri Hakkında Yönetmeliğin 20' nci maddesinin (2) numaralı fıkrasında tanımlanmıştır.

I.2. Önceki Dönem

Grup'un Dahil Olduğu Risk Grubu (*)	İştirak ve Bağlı Ortaklıklar		Bankanın Doğrudan ve Dolaylı Ortakları		Risk Grubuna Dahil Olan Diğer Unsurlar	
	Nakdi	Gayrinakdi	Nakdi	Gayrinakdi	Nakdi	Gayrinakdi
Krediler ve Diğer Alacaklar						
Dönem Başı Bakiyesi	141	4,556	162	16	69,194	51,831
Dönem Sonu Bakiyesi	-	-	178	110,018	50,925	54,397
Alınan Faiz ve Komisyon Gelirleri	-	-	-	681	3,192	358

(*) Bankaların Kuruluş ve Faaliyetleri Hakkında Yönetmeliğin 20' nci maddesinin (2) numaralı fıkrasında tanımlanmıştır.

I.3. Grup'un Dahil Olduğu Risk Grubuna Ait Mevduata İlişkin Bilgiler

Grup'un Dahil Olduğu Risk Grubu (*)	İştirak ve Bağlı Ortaklıklar		Bankanın Doğrudan ve Dolaylı Ortakları		Risk Grubuna Dahil Olan Diğer Unsurlar	
	Cari Dönem	Önceki Dönem	Cari Dönem	Önceki Dönem	Cari Dönem	Önceki Dönem
Mevduat						
Dönem Başı	-	3,021	42,608	129,848	161,404	506,223
Dönem Sonu	-	-	57,781	42,608	222,799	161,404
Mevduat Faiz Gideri	-	-	1,760	6,368	16,573	7,718

(*) Bankaların Kuruluş ve Faaliyetleri Hakkında Yönetmeliğin 20'nci maddesinin (2) numaralı fıkrasında tanımlanmıştır.

OYAK BANK A.Ş. VE MALİ ORTAKLIKLARI
31 ARALIK 2005 TARİHİ İTİBARIYLA KONSOLİDE
MALİ TABLOLARA İLİŞKİN AÇIKLAMA VE DİPNOTLAR

(Tutarlar aksi belirtilmedikçe Bin Yeni Türk Lirası olarak ifade edilmiştir.)

1.4. Grup'un, dahil olduğu risk grubu ile yaptığı vadeli işlemler ile opsiyon sözleşmeleri ile benzeri diğer sözleşmelere ilişkin bilgiler

Grup'un Dahil Olduğu Risk Grubu (*)	İştirak ve Bağlı Ortaklıklar		Bankanın Doğrudan ve Dolaylı Ortakları		Risk Grubuna Dahil Olan Diğer Unsurlar	
	Cari Dönem	Önceki Dönem	Cari Dönem	Önceki Dönem	Cari Dönem	Önceki Dönem
Alım Satım Amaçlı İşlemler						
Dönem Başı	-	-	-	-	24,974	-
Dönem Sonu	-	-	268,046	-	9,325	24,974
Toplam Kâr/Zarar	-	-	3,898	-	2,510	(784)
Riskten Korunma Amaçlı İşlemler						
Dönem Başı	-	-	-	-	-	-
Dönem Sonu	-	-	-	-	-	-
Toplam Kâr/Zarar	-	-	-	-	-	-

(*) Bankaların Kuruluş ve Faaliyetleri Hakkında Yönetmeliğin 20'nci maddesinin (2) numaralı fıkrasında tanımlanmıştır.

2. Ana ortaklık Banka'nın dahil olduğu risk grubuyla ilgili olarak

2.1. Taraflar arasında bir işlem olup olmadığına bakılmaksızın Ana ortaklık Banka'nın dahil olduğu risk grubunda yer alan ve Ana ortaklık Banka'nın kontrolündeki kuruluşlarla ilişkileri

Ana ortaklık Banka'nın dahil olduğu risk grubu ile bankacılık işlemlerinin yanı sıra sigorta, bilgi teknolojileri, turizm vb. hizmetleri bulunmakta olup 4.8.2.5 numaralı dipnotta açıklanmıştır.

2.2. Yapılan işlemin türü, tutarı ve toplam işlem hacmine olan oranı, başlıca kalemlerin tutarı ve tüm kalemlere olan oranı, fiyatlandırma politikası ve diğer unsurlar

	Risk Grubu	Toplam	Payı
Nakit krediler	51,261	5,123,842	%1.00
Gayrinakdi krediler	123,808	1,844,005	%6.71
Mevduat	280,580	5,629,746	%4.98
Türev İşlemler	277,371	2,395,854	%11.57

2.3. Yapılan işlemlerin mali tablolara etkisini görebilmek için ayrı açıklama yapılmasının zorunlu olduğu durumlar dışında, benzer yapıdaki kalemler toplamı tek bir kalem olarak

Yapılan işlemlerin mali tablolara etkisini görebilmek için ayrı açıklama yapılmasının zorunlu olduğu durumlar dışında, benzer yapıdaki kalemler toplamı bulunmamaktadır.

2.4. Özsermaye yöntemine göre muhasebeleştirilen işlemler

Özsermaye yöntemine göre muhasebeleştirilen işlemler bulunmamaktadır.

2.5. Gayrimenkul ve diğer varlıkların alım-satımı, hizmet alımı-satımı, acente sözleşmeleri, finansal kiralama sözleşmeleri, araştırma ve geliştirme sonucu elde edilen bilgilerin aktarımı, lisans anlaşmaları, finansman (krediler ve nakit veya aynı sermaye destekleri dahil), garantiler ve teminatlar ile yönetim sözleşmeleri ile ilgili bilgiler

Grup'un dahil olduğu risk grubu ile gayrimenkul alım-satımı bulunmamaktadır. Ana ortaklık Banka'nın dahil olduğu risk grubu ile tüm bankacılık ürünlerinde, piyasa rekabet koşulları çerçevesinde işlem yapılmaktadır.

Ana ortaklık Banka'nın dahil olduğu risk grubundan almış olduğu diğer varlıklar ve hizmet alımı bedelleri toplamı 42,225 bin YTL'dir. Axa Oyak Sigorta A.Ş. ve Axa Oyak Hayat Sigorta A.Ş. ile akdedilmiş acente sözleşmeleri bulunmaktadır. Söz konusu şirketlerden temin edilen gelirler 5,018 bin YTL; ödenen menkuller sigorta giderleri 1,811 bin YTL, ödenen prim giderleri ise 4,777 bin YTL'dir. Risk grubuna bağlı diğer kuruluşlara ödenen mal ve hizmet giderleri toplamı 35,637 bin YTL ve bunlardan alınan gelirler 649 bin YTL'dir.

Ana ortaklık Banka'nın dahil olduğu risk grubu ile finansal kiralama sözleşmeleri ve araştırma-geliştirme sonucu elde edilen bilgilerin aktarımı bulunmamaktadır. Lisans anlaşmaları kapsamında Ana ortaklık Banka'nın Oyak Teknoloji Bilişim ve Kart Hizmetleri A.Ş. ile dolaylı olarak bilişim lisans anlaşması bulunmaktadır.

OYAK BANK A.Ş. VE MALİ ORTAKLIKLARI
31 ARALIK 2005 TARİHİ İTİBARIYLA KONSOLİDE
MALİ TABLOLARA İLİŞKİN AÇIKLAMA VE DİPNOTLAR

(Tutarlar aksi belirtilmedikçe Bin Yeni Türk Lirası olarak ifade edilmiştir.)

IX. Enflasyon Muhasebesine İlişkin Açıklama ve Dipnotlar

1. Paranın satın alma gücündeki değişikliklerin mali tablolar üzerindeki etkisini gidermek amacıyla cari ve önceki dönem mali tablolarının, paranın bilanço tarihindeki satın alma gücüne göre yeniden ifade edildiğine yönelik açıklama

BDDK'nın 28 Nisan 2005 tarih ve 2 numaralı genelgesinde yüksek enflasyon döneminin büyük ölçüde ortadan kalktığı kanaatine varıldığı belirtilmektedir. Bu sebeple, BDDK'nın 21 Nisan 2005 tarih ve 1623 sayılı kararı uyarınca, bankacılık sisteminde uygulanmakta olan enflasyon muhasebesi uygulamasına 1 Ocak 2005 tarihinden itibaren son verilmesine karar verilmiştir. Bununla ilgili detaylı açıklama Muhasebe Politikaları Sunum Esaslarına İlişkin Açıklamalar Bölümünde verilmiştir.

2. Enflasyon muhasebesine göre düzeltilen mali tablolarda yer alan kalemlerin, düzeltilme işlemine tabi tutulmadan önce düzenlenmesinde kullanılan maliyet esasına ilişkin açıklama

Ekte sunulan konsolide mali tablolar tarihi maliyet ilkesi ve yasal kayıtlar esas alınarak düzenlenmiş ve 31 Aralık 2004 tarihine kadar ilgili katsayılarla endeksenerek düzeltilmiştir.

3. Mali tablo kalemlerinin paranın cari satın alma gücü cinsinden ifade edilmesinde kullanılan ve düzeltme katsayılarına ilişkin açıklama, kullanılan fiyat endeksi, bilanço günündeki düzeyi ve cari yıl dahil son iki yıldaki hareketleri

Bilanço tarihi itibarıyla son üç yıllık kümülatif enflasyon oranı Türkiye Devlet İstatistik Enstitüsü tarafından yayımlanan Toptan Eşya Fiyat Endeksi baz alındığında, %35.61, cari yılda ise %4.54 olarak gerçekleşmiştir. Endekslene düzeltmeleri, BDDK tarafından yayımlanan toptan eşya fiyat endeksleri ve DİE tarafından yayımlanan fiyat endeksleri kullanılarak hesaplanmıştır.

31 Aralık 2004 tarihi itibarıyla enflasyon muhasebesi kapsamında kullanılmış olan endeksler ve düzeltme katsayıları aşağıdaki gibidir:

	Endeks	Katsayı
31 Aralık 2002	6,478.80	1.2971
31 Aralık 2003	7,382.10	1.1384
31 Aralık 2004	8,403.80	1.0000

4. Parasal olmayan kalemlerde yapılan düzeltmeler

31 Aralık 2004 tarihine kadar, parasal olmayan kalemler, dönem sonu endeksinin parasal olmayan kalemin giriş tarihindeki endeksinde bölünmesiyle elde edilen katsayılarla çarpılması suretiyle düzeltilmiş değerlerden varsa; yeniden belirlenmiş (endeksenmiş) değerler üzerinden hesaplanan birikmiş amortismanların ve değer düşüklükleri için ayrılan karşılıkların düşülmesiyle bulunan değerleri ile gösterilmiştir.

5. Amortisman tabi varlıklara ilişkin olarak, bunların tahmini faydalı ömürleri, ilgili mevzuat uyarınca yapılan amortisman hesaplamaları ile bunların düzeltilmiş tutarları ve bahse konu varlıkların rayiç değerinin tespitine yönelik olarak ekspertizlerinin yapılıp yapılmadığına ilişkin açıklama

Bilanço tarihi itibarıyla Grup'un yasal kayıtlarında bulunan binaların ekspertiz değerlemesi banka bünyesinde dahili olarak yapılmıştır. Muhtelif tarihlilerde değerlendirme çalışmaları sonucunda ekspertiz değerlerinin enflasyon muhasebesine göre hesaplanmış değerlerinden düşük olan binalar için ekli mali tablolarda 144,910 bin YTL değer düşüş karşılığı ayrılmıştır. Ekspertiz değerlerinin enflasyon muhasebesine göre hesaplanan net defter değerlerinden yüksek olduğu durumlarda arada oluşan fark MUY, 14 sayılı Tebliğ, Paragraf 15'te belirtilen "Tespit edilen ekspertiz değerinin enflasyona göre düzeltilmiş değerden fazla olan tutarı dikkate alınmaz" açıklamasına istinaden göz ardı edilmiştir.

6. Türk Ticaret Kanunu veya bankaların ana sözleşmeleri çerçevesinde oluşan yedek akçeleri ile ödenmiş veya çıkarılmış sermayenin kayıtlı değerleri hakkında açıklama:

Yasal kayıtlardaki ödenmiş nominal sermaye tutarı 224,578 bin YTL olup bu sermayenin 31 Aralık 2004 tarihine kadar enflasyon muhasebesine göre düzeltilmesinden kaynaklanan ve zarar mahsubu sonrası kalan bakiye olan 262,894 bin YTL 31 Aralık 2004 tarihli mali tablolarda "Ödenmiş Sermayenin Enflasyon Düzeltme Farkı" hesabında, 31 Aralık 2005 tarihli mali tablolarda ise "Diğer Sermaye Yedekleri" hesabında takip edilmektedir.

Bilanço tarihi itibarıyla yasal yedek akçeler 12,505 bin YTL'dir.

Bilanço tarihi itibarıyla olağanüstü yedek akçeler 177,509 bin YTL olup, Ana ortaklık Bankanın 8 Şubat 2006 tarihli Olağanüstü Genel Kurul kararı çerçevesinde Ana ortaklık Banka ile Vergi İdaresi arasında süregelen uyuşmazlığa ilişkin BDDK yazısı gereği ihtiyaten ayrılan karşılık olan 41,395 bin YTL olağanüstü yedeklerden azaltılmıştır.

OYAK BANK A.Ş. VE MALİ ORTAKLIKLARI
31 ARALIK 2005 TARİHİ İTİBARIYLA KONSOLİDE
MALİ TABLOLARA İLİŞKİN AÇIKLAMA VE DİPNOTLAR

(Tutarlar aksi belirtilmedikçe Bin Yeni Türk Lirası olarak ifade edilmiştir.)

7. Parasal kalemlerin neden olduğu satın alma gücü kazanç veya kayıplarına dahil olan ancak, sağlanan veya kullanılan fonlara ilişkin faiz ve kur farkı gelir ve giderleri gibi net parasal pozisyon kârı/(zararı) kalemi ile ilişkilendirilen gelir tablosu kalemlerinden, muhasebe standartlarına ilişkin tebliğler uyarınca net parasal pozisyon kârı/(zararı) kaleminden indirilerek ilgili oldukları bölümde ayrıca açıklanması öngörülenler:

Net parasal pozisyon kârı/(zararı) kaleminden indirilerek ilgili oldukları bölümde ayrıca açıklanması öngörülen bir husus bulunmamaktadır.

8. Önceki dönem mali tablolarının bağımsız denetimden geçmiş olup olmadığına ilişkin açıklama:

31 Aralık 2004 tarihli konsolide mali tablolar Denetim Serbest Mali Müşavirlik A.Ş. (Member of Deloitte Touche Tohmatsu) tarafından denetlenmiş ve olumlu görüş verilmiştir.

9. Mali tabloların bu muhasebe standardı hükümleri uyarınca ilk defa düzenleneceği hesap döneminin başına kadar olan dönemde düzeltilmiş tutarları ile olmak üzere, aktif kalemlerden borçların ve özkaynak kalemlerinin çıkarılması sonucunda kalan, özkaynak hesap grubu içinde “geçmiş yıllar kârı (zararı)” hesabında izlenen tutara ilişkin açıklama:

Ekli konsolide mali tablolarda ilk kez enflasyon muhasebesi uygulaması sonucu bilanço denkleştirmesine ilişkin geçmiş yıllar kâr/(zarar) hesabında izlenen bir tutar bulunmamaktadır.

10. Dönem içinde tahakkuk eden ve döneme yaygın olarak yapılan giderler ve sağlanan gelirler, gelir ve gider kalemlerinde gerçekleşen hareketlerin mevsimsellik göstermediği ve döneme eşit biçimde dağılmış olduğunu doğrulayıcı nesnel ölçütlerin var olması durumuna ilişkin açıklama:

Dönem içinde tahakkuk eden ve döneme yaygın olarak yapılan giderler ve sağlanan gelirler, gelir ve gider kalemlerinde gerçekleşen hareketlerin mevsimsellik göstermediği ve döneme eşit biçimde dağılmış olduğunu doğrulayıcı nesnel ölçütler bulunmamaktadır.

X. Ana Ortaklık Banka'nın Yurt İçi, Yurt Dışı, Kıyı Bankacılığı Bölgelerindeki Şube veya İştirakler ile Yurt Dışı Temsilciliklerine İlişkin Bilgiler

	Sayı	Çalışan Sayısı			
Yurt içi şube	301	4,557			
			Bulunduğu Ülke		
Yurt dışı temsilcilikler (bağlı ortaklıklar)					
OEK	1	2	İrlanda		
				Aktif Toplamı	Yasal Sermaye
Yurt dışı şube	5	26	1-Kıbrıs	46,616	-
	1	2	2-Bahreyn	818,646	-
			3-		
Kıyı Bankacılığı Bölgesindeki Şubeler			1-		
			2-		
			3-		

OYAK BANK A.Ş. VE MALİ ORTAKLIKLARI
31 ARALIK 2005 TARİHİ İTİBARIYLA KONSOLİDE
MALİ TABLOLARA İLİŞKİN AÇIKLAMA VE DİPNOTLAR

(Tutarlar aksi belirtilmedikçe Bin Yeni Türk Lirası olarak ifade edilmiştir.)

XI. Bilanço Tarihi Sonrası Hususlara İlişkin Açıklama Ve Dipnotlar

I. Bilanço sonrası hususlar ile ilgili henüz sonuçlandırılmamış işlemler ve bunların mali tablolara etkisi:

Bilanço tarihinden sonra sonuçlandırılmamış işlemler bulunmamaktadır.

2. Kurlarda bilanço tarihinden sonra ortaya çıkan ve açıklanmaması mali tablo kullanıcılarının finansal tablolar üzerinde değerlendirme yapmasını ve karar vermesini etkileyecek önemlilikteki değişikliklerin yabancı para işlemler ile kalemlere ve mali tablolara olan etkisi ile ana ortaklık Banka'nın yurt dışındaki faaliyetlerine etkisi:

Bilanço tarihinden sonra ve bu rapor tarihine kadar geçen süre içerisinde kurlarda önemli bir değişiklik oluşmamıştır.

ALTINCI BÖLÜM

DİĞER AÇIKLAMA VE DİPNOTLAR

I. Ana ortaklık Banka'nın Faaliyetlerine İlişkin Diğer Açıklamalar

Ana ortaklık Banka'nın faaliyetiyle ilgili olan, ancak yukarıdaki bölümlerde belirtilmeyen önemli bir husus ve gerekli görülen açıklama ve dipnotlar bulunmamaktadır.

YEDİNCİ BÖLÜM

BAĞIMSIZ DENETİM RAPORUNA İLİŞKİN OLARAK AÇIKLANMASI GEREKEN HUSUSLAR

I. Bağımsız Denetim Raporuna İlişkin Olarak Açıklanması Gereken Hususlar

31 Aralık 2005 tarihi itibarıyla ve aynı tarihte sona eren döneme ait düzenlenen konsolide mali tablolar Denetim Serbest Mali Müşavirlik A.Ş. (Member of Deloitte Touche Tohmatsu) tarafından bağımsız denetime tabi tutulmuştur.

Bağımsız denetim raporu konsolide mali tablolar ile konsolide mali tablolara ilişkin notların başında yer almaktadır.

II. Bağımsız denetçi tarafından hazırlanan açıklama ve dipnotlar

Ana ortaklık Banka'nın faaliyetiyle ilgili olan, ancak yukarıdaki bölümlerde belirtilmeyen önemli bir husus ve gerekli görülen açıklama ve dipnotlar bulunmamaktadır.

Güncel İletişim Bilgileri

GENEL MÜDÜRLÜK

Eski Büyükdere Caddesi,

Ayazağa Köy Yolu No: 6,

Maslak 34398 İstanbul

Tel: (212) 335 10 00

ŞUBELER

ŞUBE ADI	TELEFON
1 Acıbadem	(216) 545 27 55 - 545 27 57
2 Adana	(322) 363 20 17 - 363 20 59
3 Adana Çimento	(322) 332 80 19
4 Adapazarı	(264) 279 89 10 (5 Hat)
5 Afyon	(272) 214 03 52-214 03 76
6 Ağrı	(472) 216 23 44-216 53 10
7 Akhisar	(236) 413 59 55-413 54 81
8 Aksaray	(382) 213 22 75- 213 52 83
9 Aksaray/ İstanbul	(212) 633 49 99
10 Alaçatı	(232) 716 81 56-716 65 12
11 Alanya	(242) 513 21 81-513 90 91
12 Aliğa	(232) 616 35 77-616 19 47
13 Alsancak	(232) 421 68 05-421 04 46
14 Altunizade	(216) 474 11 87-474 11 89
15 Amasya	(358) 218 22 66-218 38 21
16 Ankara	(312) 468 62 00-466 50 61 (5 Hat)
17 Antakya	(326) 225 32 04 (5 Hat)
18 Antalya	(242) 243 20 60
19 Antalya Akdeniz	(242) 244 45 20-241 53 23
20 Armada	(312) 219 10 64-68
21 Aspendos Bulvarı	(242) 322 96 34-322 92 60
22 Atatürk Caddesi	(216) 302 95 07
23 Atatürk Org. Sanayi / İzmir	(232) 328 07 00
24 Atrium	(212) 560 10 75-560 04 13
25 Avcılar	(212) 590 41 33-590 39 29
26 Aydın	(256) 212 48 96
27 Ayvalık	(266)312 17 54-321 19 21
28 Bağcılar	(212) 634 50 01- 634 50 04
29 Bahçekapı	(212) 528 80 42-46
30 Bahçelievler	(312) 212 08 45-212 49 35
31 Bakanlıklar	(312) 419 28 15 (8 Hat)
32 Bakırköy	(212) 570 26 26-570 78 09
33 Balıkesir	(266) 245 96 11- 12
34 Bandırma	(266) 718 79 51-714 36 20
35 Bartın	(378) 227 01 11-228 60 78
36 Batıkent Metro	(312) 251 45 47
37 Batman	(488) 212 47 01
38 Bayrampaşa	(212) 674 78 50
39 Bebek	(212) 287 73 77-287 73 78
40 Bergama	(232) 632 94 40-41-632 67 86
41 Beşevler Metro	(312) 215 23 46
42 Beşiktaş	(212) 259 85 40-259 88 03
43 Beykoz	(216) 424 22 88 (Pilot Pbx)
44 Beyoğlu	(212) 249 66 59-249 67 54
45 Bilecik	(228) 212 96 00-212 95 76
46 Bodrum	(252) 317 04 33 (5 Hat)

47 Bolu	(374) 215 39 86-215 56 34
48 Bornova	(232) 342 19 69 (4 Hat)
49 Bostanlı	(232) 362 40 05-330 17 86
50 Burdur	(248) 232 20 20
51 Bursa	(224) 252 59 00 (3 Hat)
52 Büyük Çekmece	(212) 881 68 55 (4 Hat)
53 Caddebostan	(216) 385 47 98-368 72 35
54 Cebeci	(312) 319 32 77-362 89 96
55 Cizre	(486) 617 14 06-617 14 07
56 Çağlayan	(212) 219 44 13 -14
57 Çamdibi	(232) 462 30 81-462 02 30
58 Çanakkale	(286) 213 90 51-52
59 Çankaya	(312) 441 84 27- (3 Hat)
60 Çankırı	(376) 212 44 00-212 03 23
61 Çemberlitaş	(212) 458 42 00 (4 Hat)
62 Çeşme	(232) 712 66 29-712 68 74
63 Çetin Emeç	(312) 285 54 74-285 23 57
64 Çiftelavuzlar	(216) 369 16 23-411 45 36
65 Çorlu	(282) 653 39 65-66 -(282) 651 78 19
66 Çorum	(364) 225 36 25 (3 Hat)
67 Demetevler Metro	(312) 335 85 12
68 Denizli	(258) 242 50 65 (3 Hat)
69 Dikimevi Metro	(312) 319 91 60
70 Diyarbakır	(412) 224 87 66-224 86 91
71 Düzce	(380) 512 18 34-523 16 00
72 E-5 Pendik	(212) 379 89 27-379 89 17
73 Edirne	(284) 213 87 34-212 32 37
74 Elazığ	(424) 238 70 50-236 65 48
75 Erciş	(432) 351 39 99-351 40 00
76 Erzincan	(446) 223 70 36-223 32 26
77 Erzurum	(442) 233 51 24-235 70 64
78 Eskişehir	(222) 231 29 47-231 42 89
79 Etiler	(212) 257 12 60-257 85 24
80 Fatih	(212) 631 47 94-631 49 00
81 Fethiye	(252) 612 34 80
82 Florya	(212) 662 13 64- (4 Hat)
83 Foça	(232) 812 80 14-812 80 15
84 Gaziantep	(342) 215 43 50 (6 Hat)
85 Gaziosmanpaşa	(212) 417 61 20 (4 Hat)
86 Gazipaşa	(322) 458 97 10
87 Gebze	(262) 646 49 98-646 68 21
88 Gelibolu	(286) 566 70 70-566 08 03
89 Gıda Çarşısı	(232) 433 32 85-(232) 433 29 49
90 Giresun	(454) 216 24 50
91 Gölcük	(262) 414 83 50-51-52-44
92 Göztepe	(232) 285 58 87-247 79 64
93 Göztepe / İstanbul	(216) 363 49 39-363 50 54
94 Güneşli	(212) 657 74 74
95 Hadımköy	(212) 886 76 35 -36-37
96 Harbiye	(212) 234 55 93-234 41 87
97 Hakkari	(438) 211 98 44-211 98 19
98 Hatay/İzmir	(232) 243 55 55
99 Hayrabolu	(282) 315 69 22-315 69 21
100 Haznedar	(212) 504 55 15-504 58 68

101	Heykel	(224) 224 03 53-224 89 93 100
102	İkitelli	(212) 671 40 01-671 40 02
103	İmes	(216) 365 78 60-365 78 61
104	İskele	(216) 347 32 00-330 72 13
105	İskenderun	(326) 613 07 04-613 39 95
106	Isparta	(246) 232 50 16-17
107	İst. Atatürk Hav.Lim. S.B.	(212) 465 03 19-465 03 20
108	İvedik Metro	(312) 327 17 63
109	İzmir	(232) 446 04 04
110	İzmir Çarşı	(232) 368 38 98-368 39 88
111	İzmit	(262) 331 94 50
112	Kadıköy	(216) 348 16 29 (3 Hat)
113	Kahramanmaraş	(344) 225 71 82-225 71 86
114	Karabağlar	(232) 237 28 28-237 14 81
115	Karabük	(370) 424 25 72-424 16 28
116	Karadeniz Ereğli	(372) 323 92 97-322 50 36
117	Karaköy	(212) 252 40 00-251 21 61
118	Karaman	(338) 212 59 46-214 94 55
119	Kars	(474) 223 27 81-212 74 71
120	Karşıyaka	(232) 368 11 70-368 63 83
121	Kartal	(216) 374 38 18-353 55 17
122	Kastamonu	(366) 214 40 83-214 59 66
123	Kayseri	(352) 222 39 63
124	Kazasker	(216) 410 60 40
125	Kazım Karabekir	(312) 342 23 00-384 22 86
126	Kemerköy	(212) 322 27 10 (4 Hat)
127	Keşan	(284) 712 41 42-712 41 51
128	Kırıkkale	(318) 224 51 26-224 51 28
129	Kırklareli	(288) 212 74 55 -212 74 56
130	Kırşehir	(386) 214 05 15- 214 05 75
131	Kızılay	(312) 430 19 10
132	Kızılay Metro	(312) 417 31 85-419 78 39
133	Kızıltoprak	(216) 449 07 27
134	Konya	(332) 237 22 47-237 22 48
135	Kozyatağı	(216) 411 94 90
136	Koroğlu	(312) 447 33 00
137	Kurtuluş Oyak Üye Hiz.	(312) 415 64 75-415 64 76
138	Kuşadası	(256) 612 44 34- 612 44 76
139	Küçükesat	(312) 447 75 02
140	Küçüksaat	(322) 352 32 17-351 46 47
141	Kütahya	(274) 224 97 06
142	Lara	(242) 316 25 45
143	Levent	(212) 270 05 65
144	4. Levent	(212) 325 35 55 (6 Hat)
145	Levent Plazalar	(212) 325 59 79 (5 Hat)
146	Lüleburgaz	(288) 417 45 48-417 41 28
147	Malatya	(422) 326 42 06-326 45 08
148	Malkara	(282) 427 91 02-03
149	Maltepe	(216) 383 47 13
150	Manavgat	(242) 746 75 17-742 04 67
151	Manisa	(236) 231 57 81- 231 36 54
152	Mardin	(482) 213 38 20
153	Marmaris	(252) 412 50 28- 413 98 66
154	Mecidiyeköy	(212) 213 24 35 (5 Hat)

155	Mercan	(212) 513 30 02-09-(212)513 15 39
156	Merkez	(212) 286 64 44
157	Mersin	(324) 237 10 50 (3 Hat)
158	Merter	(212) 506 45 46
159	Merzifon	(358) 514 14 05-514 12 01
160	Mevlana	(332) 350 38 50
161	Mithatpaşa Tahsilat	(312) 435 53 96
162	Moda	(216) 330 46 51-330 46 52
163	Muğla	(252) 214 48 13-214 26 67
164	Nazilli	(256) 315 86 82
165	Necatibey	(312) 231 82 58
166	Nevşehir	(384) 213 14 68
167	Niğde	(388) 232 34 76
168	Nişantaşı	(212) 296 10 23-296 10 27
169	Ordu	(452) 223 16 92
170	Osmaniye	(328) 812 44 77
171	Ostim	(312) 385 39 14-15
172	Ödemiş	(232) 544 48 46-544 47 28
173	Özel Hizmetler	(212) 335 14 75-335 14 82
174	Pendik	(216) 491 87 04
175	Polatlı	(312) 623 49 54 -621 24 54
176	Rize	(464) 213 00 23
177	Salihli	(236) 714 14 14
178	Samsun	(362) 432 59 77-431 51 96
179	Sancak	(312) 419 31 47-419 47 55
180	Selamiçeşme	(216) 467 49 39 (4 Hat)
181	Sihhiye Metro	(312) 232 53 40
182	Siirt	(484) 224 11 71-224 11 23
183	Silopi	(486) 518 45 68-69-70
184	Siteler	(312) 353 95 30-350 91 90
185	Sivas	(346) 221 25 45
186	Soma	(236) 613 14 00-613 16 06
187	Söke	(256) 512 13 51
188	Suadiye	(216) 463 50 10-372 14 35
189	Suburcu	(342) 230 95 15-220 02 07
190	Şanlıurfa	(414) 315 65 86
191	Şirinevler	(212) 639 94 17-639 94 19
192	Şırnak	(486) 216 75 80-85
193	Şişli	(212) 233 65 39-240 32 00
194	Tarsus	(324) 614 08 31
195	Tatvan	(434) 828 02 46-828 02 47
196	Tavşanlı	(274) 614 49 50-614 11 04
197	Tekirdağ	(282) 263 89 89
198	Tokat	(356) 214 99 07-212 96 93
199	Topçular	(212) 613 62 30-33
200	Trabzon	(462) 326 55 78-326 55 79
201	Tunceli	(428) 212 40 09-212 41 02
202	Turan Güneş	(312) 440 99 27-440 99 29
203	Ulaş	(282) 655 66 96
204	Ulus	(312) 310 62 00-311 44 63
205	Ulus Metro	(312) 309 63 08
206	Urla	(232) 754 16 40-754 10 80
207	Uşak	(276) 223 39 40-41
208	Uzunköprü	(284) 518 14 95-518 12 77

209	Üçkuyular	(232) 279 00 49
210	Ümitköy	(312) 235 02 97-235 02 98
211	Ümraniye	(216) 412 78 40-41
212	Üsküdar	(216) 334 10 68-310 52 98
213	Van	(432) 215 59 06-215 59 07
214	Yalova	(226) 811 61 15-811 61 16
215	Yenibosna	(212) 474 88 66-474 88 67
216	Yenigün	(232) 489 20 02-425 73 71
217	Yeni Sanayi	(352) 336 00 40
218	Yenişehir	(312) 417 60 70 - (3 Hat)
219	Yeşilyurt	(212) 662 31 21-27
220	Yıldız Posta	(212) 274 52 23
221	Yozgat	(354) 212 82 93
222	Zeytinburnu	(212) 679 26 60 - (3 Hat)
223	Zonguldak	(372) 251 75 78

YURTDIŞI ŞUBELERİ

224	Bahrain Şubesi	00 973-17-215-300
225	Gazimağusa Şubesi	(392) 365 29 16 (4 Hat)
226	Girne Şubesi	(392) 815 43 53-815 47 20
227	Güzelyurt Şubesi	(392) 714 70 20 (4 Hat)
228	Paşaköy Şubesi	(392) 236 85 58 (Dahili-2810) - 236 81 23
229	Lefkoşa Şubesi	(392) 228 55 10-228 55 86

ASKERİ BİRLİKLERDEKİ TOPLAM UYDU ŞUBE ADEDİ 83'TÜR

OYAK BANK İŞTİRAKLERİ

OYAK EUROPEAN FINANCE PLC (OEF)

87 Lower Leeson Str. Dublin 2, İrlanda

Tel:(353 1) 676 38 90

Faks:(353 1) 676 38 93

www.oysakeuro.com

OYAK PORTFÖY YÖNETİMİ AŞ.

Eski Büyükdere Caddesi Ayazağa Köyü No: 6 Kat: 9

Maslak / İstanbul

TEL:(212) 365 46 00

FAKS:(212) 365 46 46

www.oysakportfoy.com.tr

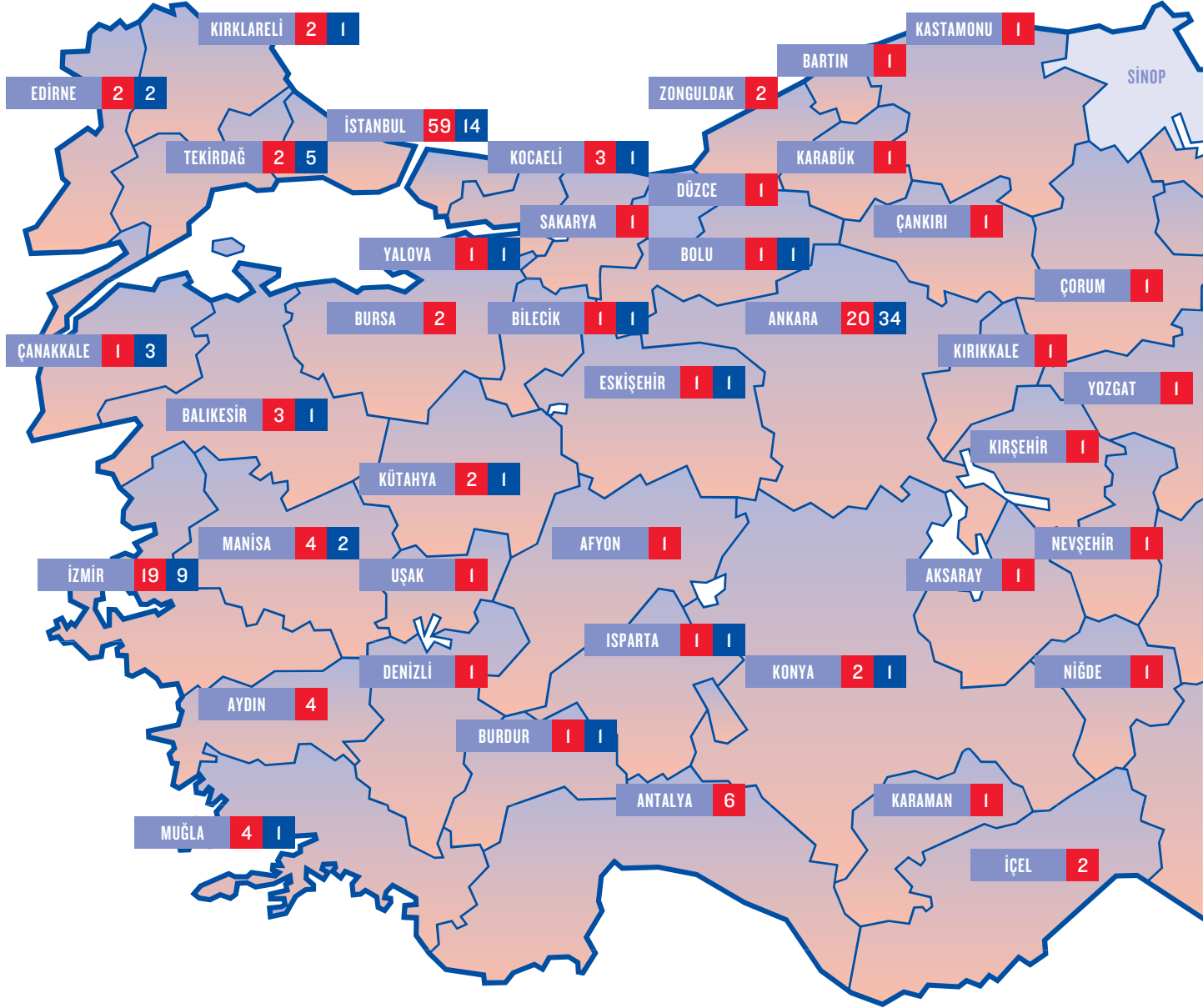
TELEFON BANKACILIĞI ADRESİ 444 0 600

İNTERNET ADRESİ www.oysakbank.com.tr

Oyak Bank

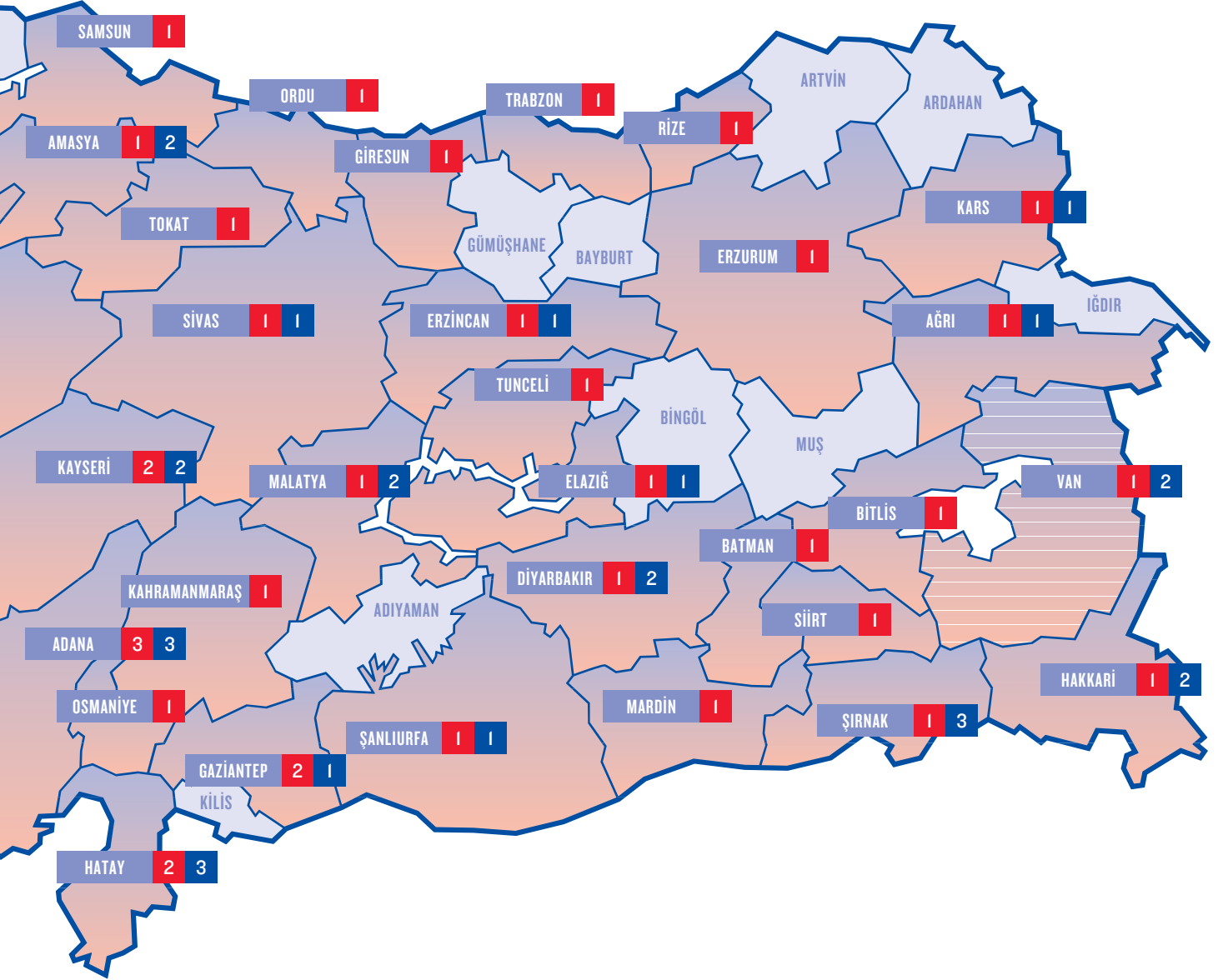
Türkiye

Şube Ağı




TAM HİZMET ŞUBELERİ 197

UYDU ŞUBE ADETLERİ 109



© OYAK BANK 2005



www.oyakbank.com.tr